



BUPATI TEBO

PROVINSI JAMBI

PERATURAN BUPATI TEBO
NOMOR 109 TAHUN 2020
TENTANG

RENCANA KERJA PEMERINTAH DAERAH (RKPD)
KABUPATEN TEBO TAHUN 2021
DENGAN RAHMAT TUHAN YANG MAHA ESA

BUPATI TEBO,

- Menimbang : a. bahwa salah satu dokumen perencanaan pembangunan daerah adalah Rencana Kerja Pembangunan Daerah (RKPD) yang merupakan dokumen perencanaan pemerintah untuk periode 1 (satu) tahun dan merupakan penjabaran dari Rencana Pembangunan Jangka Menengah Daerah (RPJMD) dengan memperhitungkan potensi, peluang dan kendala yang ada atau yang mungkin timbul ;
- b. bahwa Rencana Kerja Pembangunan Daerah (RKPD) Kabupaten Tebo merupakan acuan untuk menciptakan sinergisitas pelaksanaan pembangunan daerah antar wilayah, menciptakan sinergisitas pembangunan antar sektor pembangunan dan antar tingkat pemerintahan serta menciptakan efisiensi alokasi sumber daya dalam pembangunan Daerah;
- c. bahwa berdasarkan pertimbangan sebagaimana dimaksud pada huruf a dan b, perlu disusun Rencana Kerja Pembangunan Daerah (RKPD) Kabupaten Tebo Tahun 2020 yang ditetapkan dengan Peraturan Bupati Tebo.

Mengingat

1. Undang-Undang Nomor 28 Tahun 1999 tentang Penyelenggaraan Pemerintah Yang Bersih dan Bebas Korupsi, Kolusi dan Nepotisme (Lembaran Negara Republik Indonesia Tahun 1999 Nomor 75, Tambahan Lembaran Negara Republik Indonesia Nomor 3851);
2. Undang-Undang Nomor 54 Tahun 1999 tentang Pembentukan Kabupaten Sarolangun, Kabupaten Tebo, Kabupaten Muaro Jambi dan Kabupaten Tanjung Jabung Timur (Lembaran Negara Republik Indonesia Tahun 1999 Nomor 182, Tambahan Lembaran Negara Republik Indonesia Nomor 3903), sebagaimana telah diubah dengan Undang-undang Nomor 14 Tahun 2000, tentang Perubahan Atas Undang-Undang Nomor 54 Tahun 1999 tentang Pembentukan Kabupaten Sarolangun, Kabupaten Tebo, Kabupaten Muaro Jambi, dan Kabupaten Tanjung Jabung Timur, (Lembaran Negara Republik Indonesia Tahun 2000 Nomor 81, Tambahan Lembaran Negara Republik Indonesia Nomor 3969);
3. Undang-Undang Nomor 17 Tahun 2003 tentang Keuangan Negara (Lembaran Negara Republik Indonesia Tahun 2003 Nomor 47, Tambahan Lembaran Negara Republik Indonesia Nomor 4286);
4. Undang-Undang Nomor 1 Tahun 2004 tentang Perbendaharaan Negara (Lembaran Negara Republik Indonesia Tahun 2004 Nomor 5, Tambahan Lembaran Negara Republik Indonesia Nomor 4355);
5. Undang-Undang Nomor 25 Tahun 2004 tentang Sistem Perencanaan Pembangunan Nasional (Lembaran Negara Republik Indonesia Tahun 2004 Nomor 104, Tambahan Lembaran Negara Republik Indonesia Nomor 4421);

6. Undang-Undang Nomor 33 Tahun 2004 tentang Perimbangan Keuangan Antara Pemerintah Pusat dan Pemerintahan Daerah (Lembaran Negara Republik Indonesia Tahun 2004 Nomor 126, Tambahan Lembaran Negara Republik Indonesia Nomor 4438) ;
7. Undang-Undang Nomor 17 Tahun 2007 tentang Rencana Pembangunan Jangka Panjang Nasional Tahun 2005-2025 (Lembaran Negara Republik Indonesia Tahun 2007 Nomor 33, Tambahan Lembaran Negara Republik Indonesia Nomor 4700);
8. Undang - Undang Nomor 26 Tahun 2007 tentang Penataan Ruang (Lembaran Negara Republik Indonesia Tahun 2007 Nomor 68, Tambahan Lembaran Negara Republik Indonesia Nomor 4725);
9. Undang-Undang Nomor 12 Tahun 2011 tentang Pembentukan Peraturan Perundang - undangan (Lembaran Negara Republik Indonesia Tahun 2011 Nomor 82, Tambahan Lembaran Negara Republik Indonesia Nomor 5234) sebagaimana telah diubah dengan Undang - Undang Nomor 15 Tahun 2019 tentang Perubahan atas Undang - Undang Nomor 12 Tahun 2011 tentang Pembentukan Peraturan Perundang- undangan (Lembaran Negara Republik Indonesia Tahun 2019 Nomor 183, Tambahan Lembaran Negara Republik Indonesia Nomor 6398);
10. Undang-Undang Nomor 23 Tahun 2014 tentang Pemerintahan Daerah (Lembaran Negara Republik Indonesia Tahun 2014 Nomor 244, Tambahan Lembaran Negara Republik Indonesia Nomor 5587), sebagaimana telah beberapa kali diubah terakhir dengan Undang-undang Nomor 9 Tahun 2015 tentang Perubahan Kedua Atas Undang - Undang Nomor 23 Tahun 2014 tentang Pemerintahan Daerah (Lembaran Negara Republik Indonesia Tahun 2015 Nomor 58, Tambahan Lembaran Negara Republik Indonesia Nomor 5679);

11. Peraturan Pemerintah Nomor 8 Tahun 2006 tentang Pelaporan Keuangan dan Kinerja Instansi Pemerintah (Lembaran Negara Tahun 2006 Nomor 25 Tambahan Lembaran Negara Nomor 4614);
12. Peraturan Presiden Nomor 2 Tahun 2015 tentang Rencana Pembangunan Jangka Menengah Nasional 2015-2019; Peraturan Pemerintah Nomor 13 Tahun 2017 tentang Rencana Tata Ruang Wilayah Nasional(14. Lembaran Negara Tahun 2017 Nomor 6042);
13. Peraturan Pemerintah Nomor 18 Tahun 2016 tentang Perangkat Daerah (Lembaran Negara Tahun 2016 Nomor 114 Tambahan Lembaran Negara Nomor 5887);
14. Peraturan Pemerintah Nomor 13 Tahun 2017 tentang Rencana Tata Ruang Wilayah Nasional (Lembaran Negara Tahun 2017 Nomor 6042);
15. Peraturan Pemerintah Nomor 2 Tahun 2018 tentang Standar Pelayanan Minimal (Lembaran Negara Tahun 2018 Nomor 2);
16. Peraturan Pemerintah Nomor 12 Tahun 2019 tentang Pengelolaan Keuangan Daerah (Lembaran Negara Tahun 2019 Nomor 42 Tambahan Lembaran Negara Nomor 6322); Peraturan Pemerintah Nomor 13 Tahun 2019 tentang Laporan dan Evaluasi Penyelenggaraan Pemerintahan Daerah (Lembaran Negara Tahun 2019 Nomor 6323);
17. Peraturan Presiden Nomor 59 Tahun 2017 tentang Pelaksanaan Pencapaian Tujuan Pembangunan Berkelanjutan (Lembaran Negara Republik Indonesia Tahun 2017 Nomor 136);
18. Peraturan Presiden Nomor 18 Tahun 2020 tentang Rencana Pembangunan Jangka Menengah Nasional tahun 2020-2024 (Lembaran Negara Republik Indonesia Tahun 2020 Nomor 10);

2/

19. Peraturan Menteri Dalam Negeri Nomor 80 Tahun 2015 tentang Pembentukan Produk Hukum Daerah (Berita Negara Tahun 2015 Nomor 2036) sebagaimana telah diubah dengan Peraturan Menteri Dalam Negeri Nomor 120 Tahun 2018 (Berita Negara Tahun 2018 Nomor 157);
20. Peraturan Menteri Dalam Negeri Republik Indonesia Nomor 86 Tahun 2017 tentang Tata Cara Perencanaan, Pengendalian dan Evaluasi Pembangunan Daerah, Tata Cara Evaluasi Rancangan Peraturan Daerah Tentang Rencana Pembangunan Jangka Panjang Daerah dan Rencana Pembangunan Jangka Menengah Daerah, Serta Tata Cara Perubahan Rencana Pembangunan Jangka Panjang Daerah, Rencana Pembangunan Jangka Menengah Daerah, dan Rencana Kerja Pemerintah Daerah (Berita Negara Tahun 2018 Nomor 1540);
21. Peraturan Menteri Dalam Negeri Nomor 7 Tahun 2018 tentang Pembuatan dan Pelaksanaan Kajian Lingkungan Hidup Strategis dalam Penyusunan Rencana Pembangunan Jangka Menengah Daerah (Berita Negara Tahun 2018 Nomor 459);
22. Peraturan Menteri Dalam Negeri Nomor 100 Tahun 2018 tentang Penerapan Standar Pelayanan Minimal (Berita Negara Republik Indonesia Tahun 2018 Nomor 1540);
23. Peraturan Menteri Dalam Negeri Republik Indonesia Nomor 70 Tahun 2019 tentang Sistem Informasi Pemerintahan Daerah (Berita Negara Republik Indonesia Tahun 2019 Nomor 1114);
24. Peraturan Menteri Dalam Negeri Nomor 90 Tahun 2019 tentang Klasifikasi, Kodefikasi, dan Nomenklatur Perencanaan Pembangunan dan Keuangan Daerah (Berita Negara Republik Indonesia Tahun 2019 Nomor 1447);

25. Peraturan Menteri Dalam Negeri Republik Indonesia Nomor 40 tahun 2020 tentang Pedoman Penyusunan Rencana Kerja Pemerintah Daerah Tahun 2021 (Berita Negara Republik Indonesia Tahun 2020 Nomor 590);
26. Peraturan Daerah Provinsi Jambi Nomor 3 Tahun 2018 tentang Perubahan Peraturan Daerah Nomor 7 Tahun 2016 tentang Rencana Pembangunan Jangka Menengah Daerah (RPJMD) Provinsi Jambi Tahun 2016-2021;
27. Peraturan Daerah Kabupaten Tebo Nomor 3 Tahun 2014 tentang Perubahan Atas Peraturan Daerah Kabupaten Tebo Nomor 3 Tahun 2007 tentang Rencana Pembangunan Jangka Panjang Daerah Kabupaten Tebo Tahun 2006-2025 (Lembaran Daerah Kabupaten Tebo Nomor 3 Tahun 2014).
28. Peraturan Daerah Kabupaten Tebo Nomor 8 Tahun 2016 tentang Pembentukan dan Susunan Perangkat Daerah Kabupaten Tebo (Lembaran Daerah Kabupaten Tebo Tahun 2016 Nomor 8), Sebagaimana telah di ubah beberapa kali terakhir dengan Peraturan Daerah Kabupaten Tebo Nomor 2 Tahun 2019 tentang Perubahan Kedua Atas Peraturan Daerah Kabupaten Tebo Nomor 8 Tahun 2016 Tentang Pembentukan dan Susunan Perangkat Daerah (Lembaran Daerah Kabupaten Tebo Tahun 2019 Nomor 2);
29. Peraturan Daerah Kabupaten Tebo Nomor 1 Tahun 2020 tentang Perubahan Atas Peraturan Daerah Kabupaten Tebo Nomor 6 Tahun 2017 tentang Rencana Pembangunan Jangka Menengah Daerah Kabupaten Tebo Tahun 2017- 2022 (Lembaran Daerah Kabupaten Tebo Nomor 1 Tahun 2020).

2/

Memperhatikan : Peraturan Gubernur Jambi Nomor 28 Tahun 2020 tentang Rencana Kerja Pemerintah Daerah Provinsi Jambi Tahun 2021 (Berita Daerah Provinsi Jambi Tahun 2020 Nomor 28);

MEMUTUSKAN :

Menetapkan : PERATURAN BUPATI TENTANG RENCANA KERJA PEMBANGUNAN DAERAH (RKPD) KABUPATEN TEBO TAHUN 2021.

**BAB I
KETENTUAN UMUM**

Pasal 1

Dalam Peraturan Bupati ini yang dimaksud dengan :

1. Daerah adalah Kabupaten Tebo.
2. Pemerintah Daerah adalah Kepala Daerah sebagai unsur penyelenggara Pemerintah Daerah yang memimpin pelaksanaan urusan pemerintahan yang menjadi wewenang daerah otonom.
3. Bupati adalah Bupati Tebo.
4. Wakil Bupati adalah Wakil Bupati Tebo.
5. Dewan Perwakilan Rakyat Daerah yang selanjutnya disebut DPRD adalah lembaga perwakilan rakyat daerah Kabupaten Tebo sebagai unsur penyelenggara Pemerintah Daerah.
6. Rencana Kerja Pembangunan Daerah yang selanjutnya disingkat RKPD adalah Rencana Kerja Pembangunan Daerah Kabupaten Tebo Tahun 2020.

**BAB II
SISTEMATIKA PENULISAN**

Pasal 2

Sistematika Penulisan RKPD Kabupaten Tebo Tahun 2021 disusun sebagai berikut :

2/

BAB I : Pendahuluan

BAB II : Gambaran Umum Kondisi Daerah

BAB III : Kerangka Ekonomi dan Keuangan Daerah

BAB IV : Sasaran dan Prioritas Pembangunan Daerah

BAB V : Rencana Kerja dan Pendanaan Daerah.

BAB VI : Kinerja Penyelenggaraan Pemerintah Daerah

BAB VII : Penutup

BAB III
KAIDAH PELAKSANAAN

Pasal 3

Isi beserta uraian sebagaimana dimaksud dalam Pasal 2 Peraturan Bupati ini tercantum dalam naskah Rencana Kerja Pembangunan Daerah (RKPD) Kabupaten Tebo tahun 2021 dan merupakan bagian yang tidak terpisahkan dari Peraturan Bupati ini.

Pasal 4

Rencana Kerja Pembangunan Daerah (RKPD) Kabupaten Tebo Tahun 2021 merupakan dokumen kerja perencanaan pembangunan Kabupaten Tebo tahun 2021.

Pasal 5

Untuk mencapai sasaran pembangunan daerah yang otonom, maka semua instansi Pemerintah Kabupaten Tebo harus mempedomani Peraturan Bupati ini.

Pasal 6

Setiap 1 (satu) tahun akan diadakan peninjauan kembali terhadap Peraturan Bupati ini untuk disesuaikan dengan Rencana Kerja Pemerintah, Rencana Pembangunan Jangka Menengah dan Rencana Kerja Pemerintah Daerah, Perkembangan kehidupan masyarakat dan kemajuan Kabupaten Tebo.

21

BAB IV
KETENTUAN PENUTUP

Pasal 7

Peraturan Bupati ini mulai berlaku pada tanggal diundangkan.

Agar setiap orang mengetahuinya, memerintahkan pengundangan Peraturan Bupati ini dengan penempatannya dalam Berita Daerah Kabupaten Tebo.

Ditetapkan di Muara Tebo
pada tanggal 19 Agustus 2020

BUPATI TEBO,


SUKANDAR

Diundangkan di Muara Tebo
pada tanggal Agustus 2020

SEKRETARIS DAERAH KABUPATEN TEBO,


TEGUH ARIADI

BERITA DAERAH KABUPATEN TEBO TAHUN 2020 NOMOR 109

DAFTAR ISI

	HAL
BAB I	
PENDAHULUAN	I-1
1.1. Latar Belakang	I-1
1.2. Dasar Hukum Penyusunan	I-8
1.3. Maksud dan Tujuan	I-12
1.4. Hubungan Antar Dokumen	I-12
1.5. Sistematika Penulisan.....	I-14
BAB II	
GAMBARAN UMUM KONDISI DAERAH	II-1
2.1. Aspek Geografi dan Demografi	II-1
2.1.1. Aspek Geografi	II-1
2.1.2. Aspek Demografi	II-7
2.2. Aspek Kesejahteraan Masyarakat	II-10
2.2.1. Fokus Kesejahteraan dan Pemerataan Ekonomi	II-10
2.2.2. Fokus Kesejahteraan Sosial	II-19
2.2.3. Fokus Seni Budaya & Olah Raga	II-27
2.3. Aspek Pelayanan Umum	II-29
2.3.1. Fokus Urusan Wajib yang Berkaitan Dengan Pelayanan Dasar	II-29
2.3.2. Fokus Urusan Wajib yang Tidak Berkaitan dengan Pelayanan Dasar	II-40
2.3.3. Fokus Urusan Pilihan	II-57
2.4. Aspek Daya Saing Daerah	II-69
2.4.1. Fokus Kemampuan Ekonomi Daerah	II-69
2.4.2. Fokus Fasilitas Wilayah/Infrastruktur	II-72
2.4.3. Fokus Sumber Daya Manusia	II-73
2.5. Evaluasi Pelaksanaan Program dan Kegiatan RKPD Sampai Tahun Berjalan dan Realisasi RPJMD	II-74
2.6. Permasalahan Pembangunan	II-85
2.6.1. Permasalahan Daerah Yang Berhubungan Dengan Prioritas dan Sasaran Pembangunan Daerah	II-85
2.6.1.1 Permasalahan Daerah Yang Berhubungan Dengan Urusan Pemerintahan Daerah	II-88

**Rancangan Akhir Rencana Kerja Pembangunan Daerah (RKPD)
Kabupaten Tebo Tahun 2021**

BAB III	KERANGKA EKONOMI DAERAH DAN KEUANGAN DAERAH	III-1
	3.1. Arah Kebijakan Ekonomi Daerah	III-1
	3.1.1. Kondisi Ekonomi Daerah	III-2
	3.1.2. Tantangan dan Prospek Perekonomian Daerah Tahun 2020 dan 2021	III-6
	3.2. Arah dan Kebijakan Keuangan Daerah	III-9
	3.2.1. Proyeksi Keuangan Daerah dan Kerangka Pendanaan	III-10
	3.2.2. Arah Kebijakan Keuangan Daerah	III-12
	3.2.2.1. Arah Kebijakan Pendapatan Daerah	III-12
	3.2.2.1. Arah Kebijakan Belanja Daerah	III-15
	3.2.3. Arah Kebijakan Pembiayaan Daerah	III-27
BAB IV	PRIORITAS & SASARAN PEMBANGUNAN	IV-1
	4.1. Tujuan dan Sasaran Pembangunan	IV-1
BAB V	RENCANA PROGRAM & KEGIATAN PRIORITAS	V-1
	5.1 Rencana Program dan Kegiatan Prioritas per OPD	V-2
BAB VI	KINERJA PENYELENGARAAN PEMERINTAHAN DAERAH	VI-1
	6.1. Indikator Kinerja Utama	VI-1
	6.2. Indikator Kinerja Kunci	VI-6
BAB VII	PENUTUP	VII-1

DAFTAR TABEL

Tabel	II.1.	Desa dan Kelurahan Perkecamatan dalam Kabupaten Tebo Tahun 2019	II-1
Tabel	II.2.	Luas Wilayah Kabupaten Tebo Menurut Kecamatan	II-2
Tabel	II.3.	Kondisi Geologi Kabupaten Tebo	II-4
Tabel	II.4.	Penyebaran Jenis Tanah di Kabupaten Tebo	II-5
Tabel	II.5.	Jumlah Penduduk dan Laju Pertumbuhan Penduduk Menurut Kecamatan Kabupaten Tebo Tahun 2012-2019	II-7
Tabel	II.6.	Penduduk Kabupaten Tebo Menurut Jenis Kelamin Tahun 2019	II-7
Tabel	II.7.	Tingkat Kepadatan Penduduk Kabupaten Tebo Per Kecamatan 2019	II-9
Tabel	II.8.	Jumlah Penduduk Kabupaten Tebo Berdasarkan Kelompok Usia Tahun 2014-2019	II-10
Tabel	II.9.	Nilai Produk Domestik Regional Bruto Atas Dasar Harga Berlaku (PDRB ADHB) Menurut Lapangan Usaha Kabupaten Tebo Tahun 2015-2019	II-11
Tabel	II.10.	Kontribusi Sektor terhadap PDRB Menurut Lapangan Usaha Kabupaten Tebo Tahun 2015-2019	II-12
Tabel	II.11.	Nilai PDRB Kabupaten Tebo Atas Harga Konstan Tahun 2014–2018	II-13
Tabel	II.12.	Laju Pertumbuhan Ekonomi Kabupaten Tebo Menurut Lapangan Usaha Tahun 2014 – 2018	II-14
Tabel	II.13.	PDRB Perkapita dan Tingkat Inflasi Kabupaten Tebo Tahun 2012-2018	II-16
Tabel	II.14.	Jumlah Penduduk Miskin, Persentase Penduduk Miskin dan Garis Kemiskinan Kabupaten Tebo Tahun 2012-2018	II-17
Tabel	II.15.	Klasifikasi Nilai Gini Ratio Tahun 2012-2018	II-18
Tabel	II.16.	Indeks Koefisien Gini Kabupaten Tebo Tahun 2012–2018	II-19
Tabel	II.17.	Angka Partisipasi Sekolah (APS) Kabupaten Tebo Tahun 2012-2019	II-20
Tabel	II.18.	Angka Partisipasi Kasar Kabupaten Tebo Tahun 2013–2019	II-21
Tabel	II.19.	Angka Partisipasi Murni (APM) Kabupaten Tebo Tahun 2013–2019	II-21
Tabel	II.20.	Angka Melek Huruf Kabupaten Tebo Tahun 2012–2018	II-22
Tabel	II.21.	Rata-rata Lama Sekolah Kabupaten Tebo Tahun 2013–2018	II-23
Tabel	II.22.	Angka Kematian Bayi Kabupaten Tebo Tahun 2014–2019	II-23
Tabel	II.23.	Angka Kematian Ibu Kabupaten Tebo Tahun 2012–2018	II-25
Tabel	II.24.	Angka Harapan Hidup Kabupaten Tebo Tahun 2012-2018	II-26
Tabel	II.25.	Komponen Pembentuk Indeks Pembangunan Manusia Tahun 2013-2018	II-26
Tabel	II.26.	Perkembangan Seni, Budaya dan Olahraga Kabupaten Tebo Tahun 2017-2018	II-28
Tabel	II.27.	Perkembangan Seni, Budaya dan Olahraga Kabupaten Tebo menurut Kecamatan Tahun 2018	II-28
Tabel	II.28.	Rasio Ketersediaan Gedung Sekolah Kabupaten Tebo Tahun 2012-2018	II-29
Tabel	II.29.	Rasio Murid dan Guru Kabupaten Tebo Tahun 2012-2018	II-30
Tabel	II.30.	Gambaran Fasilitas Kesehatan di Kabupaten Tebo Tahun 2012-2018	II-31
Tabel	II.31.	Jumlah dan Sebaran Tenaga Kesehatan di Kabupaten Tebo, Tahun 2012–2018	II-31
Tabel	II.32.	Indikator Capaian Pembangunan Kesehatan Kabupaten Tebo Tahun 2012-2018	II-33
Tabel	II.33.	Panjang Jalan, Kondisi Jalan dan Jembatan Kabupaten Tebo Tahun 2013-2019	II-35
Tabel	II.34.	Kondisi Jalan dan Jembatan Kabupaten Tebo Tahun 2017-2019	II-36
Tabel	II.35.	Perkembangan Kegiatan di Bidang Pengairan Pekerjaan Umum Kabupaten	II-36

**Rancangan Akhir Rencana Kerja Pembangunan Daerah (RKPD)
Kabupaten Tebo Tahun 2021**

		Tebo, 2017-2018	
Tabel	II.36.	Perkembangan Kegiatan Perumahan dan Pemukiman Kabupaten Tebo Tahun 2017-2018	II-38
Tabel	II.37.	Jumlah Kejahatan berdasarkan Jenis Kejahatan dan Crime Rate Kabupaten Tebo Tahun 2016-2017	II-39
Tabel	II.38.	Indikator Urusan Sosial Kabupaten Tebo Tahun 2017-2018	II-40
Tabel	II.39.	TPAK dan Kesempatan Kerja di Kabupaten Tebo Tahun 2016-2018	II-41
Tabel	II.40.	Indeks Pembangunan Gender dan Indeks Pemberdayaan Gender Kabupaten Tebo Tahun 2018	II-43
Tabel	II.41.	Jumlah/Persentase ASN Perempuan dan Anggota Legislatif Perempuan Kabupaten Tebo Tahun 2012-2019	II-44
Tabel	II.42.	Data kekerasan terhadap anak yang tercatat Tahun 2012-2018	II-44
Tabel	II.43.	Data Ketersediaan Pangan Kabupaten Tebo Tahun 2014-2018	II-46
Tabel	II.44.	Data Konsumsi Pangan Kabupaten Tebo Tahun 2014-2018	II-46
Tabel	II.45.	<i>Kualitas Lingkungan KABUPATEN Tebo</i>	II-48
Tabel	II.46.	Indeks Kualitas Lingkungan Hidup (IKLH) Kabupaten Tebo Tahun 2017-2018	II-48
Tabel	II.47.	Sarana Pengelolaan Sampah Kabupaten Tebo Tahun 2017-2018	II-49
Tabel	II.48.	Perkembangan Kegiatan Lingkungan Hidup Kabupaten Tebo Tahun 2017-2018	II-49
Tabel	II.51.		II-51
Tabel	II.52.	Perkembangan Jumlah Surat Izin Usaha (SIUP) Tahun 2017-2018	II-51
Tabel	II.53.	Perkembangan Jumlah Koperasi Kabupaten Tebo Tahun 2017-2018	II-53
Tabel	II.53.	Jumlah Koperasi Aktif dan Jumlah Anggota Koperasi Kabupaten Tebo Tahun 2018	II-54
Tabel	II.54.	Realisasi Indikator Penanaman Modal Kabupaten Tebo Tahun 2017	II-54
Tabel	II.55.	Perkembangan Olahraga Kabupaten Tebo Tahun 2018	II-55
Tabel	II.56.	Perkembangan Olahraga Kabupaten Tebo menurut Kecamatan Tahun 2018	II-55
Tabel	II.57.	Perkembangan Seni, Budaya Kabupaten Tebo Tahun 2018	II-55
Tabel	II.58.	Perkembangan Seni, Budaya Kabupaten Tebo menurut Kecamatan Tahun 2018	II-56
	II.59.	Jumlah Pengunjung Perpustakaan dan Koleksi Buku perpustakaan dan Kearsipan Kabupaten Tebo periode 2017-2018	II-57
Tabel	II.60.	Jumlah Rumah Tangga Perikanan, Jumlah Produksi dan Nilai Produksi Ikan di Kabupaten Tebo periode 2017-2018	II-58
Tabel	II.61.	Jumlah Rumah Tangga Perikanan Menurut Kecamatan di Kabupaten Tebo	II-58
Tabel	II.62.	Tahun 2018	II-59
		Produksi Ikan di Kabupaten Tebo Tahun 2012-2018	
Tabel	II.63.	Jumlah Luas dan Produksi Tanaman Perkebunan di Kabupaten Tebo 2016-2017	II-60
Tabel	II.64.		II-61
Tabel	II.65.	Jumlah Populasi Ternak dan Produksi di Kabupaten Tebo Tahun 2016-2018	II-62
		Jumlah Populasi Ternak Unggas di Kabupaten Tebo Tahun 2016- 2018	
Tabel	II.66.	Luas panen, Produksi dan Produktivitas Padi Sawah dan Ladang Kabupaten	II-63
Tabel	II.67.	Tebo Tahun 2014-2018	II-64
		Ketersediaan Beras Kabupaten Tebo Tahun 2014-2018	
Tabel	II.68.	Perkembangan Luas Tanam, Produksi dan Produktivitas Tanaman Palawija Kabupaten Tebo 2017-2018	II-65
Tabel	II.69.	Luas Tanam Kedelai di Kabupaten Tebo menurut Kecamatan (dalam Ha) Tahun 2017-2018	II-66

**Rancangan Akhir Rencana Kerja Pembangunan Daerah (RKPD)
Kabupaten Tebo Tahun 2021**

Tabel	II.70.	Jumlah Pasar Umum, Pasar Tradisional dan Kios di Kabupaten Tebo Tahun 2018	II-66
Tabel	II.71.	Jumlah Pasar Umum, Pasar Tradisional dan Kios Per kecamatan di Kabupaten Tebo Tahun 2018	II-67
Tabel	II.75.	Jumlah Pedagang di Kabupaten Tebo Tahun 2017	II-68
Tabel	II.76.	Perkembangan Industri Kecil Kabupaten Tebo Tahun 2017-2018	II-68
Tabel	II.77.	Jumlah Industri Kecil Kabupaten Tebo menurut Kecamatan Tahun 2018	II-70
Tabel	II.78.	Pengeluaran Per kapita Menurut Kelompok Makanan di Tahun 2016-2018	II-71
Tabel	II.79.	Pengeluaran Per kapita Menurut Kelompok Bukan Makanan di Kabupaten Tebo Tahun 2016-2018	II-72
Tabel	II.80.	Perkembangan Nilai Tukar Petani (NTP) Provinsi Jambi Tahun 2017-2019	II-73
Tabel	II.81.	Perkembangan PUK, PDUK dan Rasio Beban Penduduk Kabupaten Tebo Tahun 2013-2018	II-76
Tabel	II.82.	Capaian Kinerja Tujuan dan sasaran RKPD Tahun Anggaran 2019	II-79
Tabel	II.83.	Predikat Realisasi Kinerja Tujuan dan Sasaran RKPD Kabupaten Tahun 2019	II-80
Tabel	II.84.	Anggaran dan Realisasi Keuangan Kabupaten Tebo Tahun 2019	II-80
Tabel	II.85.	Rata rata tingkat Capaian kinerja dan Realisasi Keuangan Kabupaten Tahun 2019	II-81
Tabel	II.86.	Capaian SPM Bidang Pendidikan 2019	II-82
Tabel	II.87.	Capaian SPM Bidang Kesehatan 2019	II-83
Tabel	II.88.	Capaian SPM Bidang Pekerjaan Umum 2019	II-83
Tabel	II.89.	Capaian SPM Bidang Perumahan Rakyat 2019	II-84
Tabel	II.90.	Capaian SPM Bidang Ketentraman, Ketertiban Umum dan Perlindungan Masyarakat 2019	II-84
		Capaian SPM Bidang Sosial 2019	
Tabel	III.1.	PDRB Perkapita Kabupaten Tebo Tahun 2012-2018	III-3
Tabel	III.2.	Kontribusi Sektor terhadap PDRB Menurut Lapangan Usaha Kabupaten Tebo Tahun 2012-2018	III-4
Tabel	III.3.	Realisasi dan Proyeksi/Target Pendapatan Kabupaten Tebo Tahun 2017 s.d tahun 2021	III-11
Tabel	III.4.	Realisasi dan Proyeksi Belanja Kabupaten Tebo Tahun 2017 s.d tahun 2021	III-24
Tabel	III.5.	Realisasi dan Proyeksi Pembiayaan Kabupaten Tebo Tahun 2017 s.d tahun 2021	III-28
Tabel	IV.1	Tujuan dan Sasaran pada tiap-tiap Misi dalam rangka mewujudkan Visi Pembangunan Kabupaten Tebo Tahun 2017-2022"	IV-2
Tabel	IV1.1	Perubahan (Sebelum dan Sesudah) Tujuan dan Sasaran pada tiap-tiap Misi dalam rangka mewujudkan Visi Pembangunan Kabupaten Tebo Tahun 2017-2022	IV-7
Tabel	IV.2	Matriks Prioritas Pembangunan	IV-13
Tabel	IV.2.1	Arah kebijakan tahun 2021-2022 dalam dokumen perubahan RPJMD dijabarkan dalam program prioritas pembangunan	IV-23
Tabel	V.1.	Matriks Program dan Kegiatan PD Kabupaten Tebo Tahun 2021	V-2
Tabel	VI.1.	Indikator Kinerja Utama Kabupaten Tebo Tahun 2021(sebelum perubahan RPJMD)	VI-2

DAFTAR GAMBAR

Gambar	I.1.	Hubungan Dokumen RKPD dengan Dokumen Perencanaan Lainnya	I-13
Gambar	I.2.	Sistem Manajemen Pemerintahan Berdasarkan Dasar Hukum (Daerah)	I-14
Gambar	II.1.	Peta Administrasi Kabupaten Tebo	II-4

BAB I PENDAHULUAN

1.1 Latar Belakang

Pembangunan daerah adalah suatu proses untuk membawa kehidupan masyarakat yang lebih baik, secara berkesinambungan guna mencapai harapan yang dicita-citakan. Karena itu, pendekatan pembangunan daerah harus dimulai dengan menetapkan cita-cita ideal dalam bentuk pernyataan visi Pembangunan yang akan menjadi pedoman dan arahan pelaksanaan program dan kegiatan pembangunan berkenaan dengan upaya pencapaian kondisi yang diinginkan sesuai dengan harapan dan cita-cita. Dalam mengawali pembangunan daerah diperlukan perencanaan sebagai pedoman dan penunjuk arah dalam mencapai tujuan pembangunan daerah.

Sesuai dengan amanat Undang-Undang Nomor 25 Tahun 2004 tentang Sistem Perencanaan Pembangunan Nasional dan Undang-Undang Nomor 32 Tahun 2004 tentang Pemerintahan Daerah, bahwa setiap daerah berkewajiban menyusun perencanaan pembangunan daerah. Salah satu dokumen perencanaan pembangunan daerah adalah Rencana Kerja Pemerintahan Daerah (RKPD), yang merupakan dokumen perencanaan pemerintah untuk periode satu tahun dan merupakan penjabaran dari Rencana Pembangunan Jangka Menengah Daerah (RPJMD). Proses penyusunan RKPD Kabupaten Tebo Tahun 2021 didasarkan atas hasil evaluasi pelaksanaan pembangunan daerah pada tahun sebelumnya dan hasil penjabaran aspirasi masyarakat melalui Forum Musyawarah Perencanaan Pembangunan (Musrenbang) Tahunan yang dimulai dari Musrenbang Desa/Kelurahan, Kecamatan dan Kabupaten. Musrenbang berfungsi sebagai forum untuk menghasilkan prioritas pembangunan dan kesepakatan antar pelaku pembangunan mengenai rancangan RKPD, yang menitikberatkan pada sinkronisasi sasaran, arah kebijakan, program dan kegiatan Perangkat Daerah serta kebutuhan riil masyarakat dalam mencapai tujuan pembangunan Kabupaten Tebo.

Penyusunan dokumen RKPD juga diintegrasikan dengan prioritas pembangunan Pemerintah Provinsi Jambi maupun Pemerintah Pusat, hal ini sejalan dengan Pasal 2 Undang–Undang Nomor 32 Tahun 2004 yang menyatakan bahwa daerah kabupaten/kota merupakan bagian dari daerah provinsi serta mempunyai hubungan wewenang, keuangan, pelayanan umum, pemanfaatan sumber daya alam dan sumber daya lainnya.

RKPD Kabupaten Tebo tahun 2021 memuat rancangan kerangka ekonomi daerah, prioritas pembangunan daerah, rencana kerja, dan pendanaannya, baik yang dilaksanakan langsung oleh pemerintah beserta upaya untuk mendorong partisipasi masyarakat. Selain itu, RKPD Kabupaten Tebo Tahun 2021 juga merupakan acuan bagi Perangkat Daerah dalam menyusun Rencana Kerja Perangkat Daerah (Renja PD) Tahun 2021.

RKPD Kabupaten Tebo tahun 2021 disusun dengan menggunakan pendekatan perencanaan sebagai berikut:

1. Pendekatan teknokratis (strategis dan berbasis kinerja). Perencanaan dilakukan dengan menggunakan metode dan kerangka berpikir ilmiah, yang merupakan suatu proses pemikiran strategis. Pendekatan ini tercermin dari:
 - a) Evaluasi menyeluruh tentang kinerja pembangunan tahun lalu;
 - b) Rumusan status, kedudukan kinerja penyelenggaraan urusan wajib / pilihan pemerintahan daerah masa kini;
 - c) Rumusan peluang dan tantangan ke depan yang mempengaruhi penyusunan RKPD;
 - d) Rumusan tujuan, strategi, dan kebijakan pembangunan;
 - e) Pertimbangan atas kendala ketersediaan sumberdaya dan dana (kendala fiskal daerah);
 - f) Rumusan dan prioritas program dan kegiatan SKPD berbasis kinerja;
 - g) Tolak ukur dan target kinerja capaian program dan kegiatan;
 - h) Prakiraan maju pendanaan program dan kegiatan untuk satu tahun berikutnya;
 - i) Kejelasan siapa yang bertanggungjawab untuk mencapai tujuan, sasaran dan hasil, serta waktu penyelesaian, termasuk *review* kemajuan pencapaian sasaran. Melalui

pendekatan ini rencana yang disusun mencerminkan adanya kerangka pikir komprehensif dan terpadu, serta dapat dipertanggungjawabkan secara akademis.

2. Pendekatan demokratis dan partisipatif. Peran serta berbagai pihak yang berkepentingan terhadap pembangunan dimaksudkan agar diperoleh gambaran aspirasinya serta dapat menciptakan rasa memiliki. Pendekatan demokratis dan partisipatif diwujudkan dalam RKPD berupa: a) Identifikasi pemangku kepentingan yang relevan untuk dilibatkan dalam proses pengambilan keputusan di setiap tahapan penyusunan RKPD; b) Kesetaraan antara para pemangku kepentingan dari unsur pemerintah dan non pemerintah dalam pengambilan keputusan; c) Transparansi dan akuntabilitas dalam proses perencanaan; d) Keterwakilan yang memadai dari seluruh segmen masyarakat, terutama kaum perempuan dan kelompok marjinal; e) Rasa memiliki masyarakat terhadap RKPD; f) Pelibatan media; g) Pelaksanaan Musrenbang RKPD yang berkualitas dari segi penerapan perencanaan partisipatif; h) Konsensus atau kesepakatan pada semua tahapan penting dalam pengambilan keputusan, seperti: perumusan prioritas isu dan permasalahan, perumusan tujuan, strategi, dan kebijakan serta prioritas program.
3. Pendekatan Politis. Perencanaan yang disusun merupakan amanat dari RPJMD Kabupaten Tebo Tahun 2017-2022, dan juga arahan umum RPJPD Kabupaten Tebo Tahun 2006-2026 yang merupakan bentuk konsekuensi politik yang harus dilakukan oleh Kepala Daerah terpilih. Pendekatan politis tercermin pada RKPD berupa: a) Rapat Koordinasi Kepala Daerah dengan kepala PD membahas hal-hal strategis yang berkembang baik dari aspek politik, ekonomi dan sosial budaya masyarakat yang dapat berpengaruh pada penyelenggaraan pemerintahan dan pembangunan tahun 2021; b) Keterlibatan aktif DPRD dalam Musrenbang Kecamatan dan Musrenbang

Kabupaten/RKPD termasuk sinergitas hasil penjangkauan aspirasi masyarakat oleh DPRD; c) Kedudukan RKPD sebagai Peraturan Bupati mengikat semua pihak untuk menjadikan RKPD sebagai acuan dalam penyusunan seluruh dokumen perencanaan termasuk RAPBD.

4. Pendekatan Top Down. Perencanaan dilaksanakan menurut jenjang pemerintahan yang kemudian diselaraskan melalui penyelenggaraan musyawarah perencanaan pembangunan dan rapat koordinasi/ rapat kerja, mulai dari tingkat nasional, provinsi dan kabupaten. Pendekatan perencanaan ini tercermin pada RKPD berupa adanya: a) Sinergi dengan RKPD dan RENJA PD Provinsi Jambi, RKP dan Renja Kementerian/Lembaga; b) Konsistensi dengan RPJMD maupun RPJPD Kabupaten Tebo; c) Konsistensi dengan RTRW Daerah; d) Penanganan masalah dengan pendekatan holistik dan pendekatan sistem; e) Sinergi dan komitmen pemerintah terhadap tujuan-tujuan pembangunan global seperti *Millenium Development Goals (MDGs)*, *sustainable development*, pemenuhan Hak Asasi Manusia, pemenuhan Standar Pelayanan Minimal (SPM), dan sebagainya.
5. Pendekatan Bottom Up. Perencanaan dilaksanakan menurut jenjang pemerintahan yang diselaraskan melalui penyelenggaraan musyawarah perencanaan pembangunan, mulai dari tingkat desa/kelurahan, tingkat kecamatan dan tingkat kabupaten. Pendekatan perencanaan ini tercermin dari adanya: a) Penjangkauan aspirasi dan kebutuhan masyarakat untuk melihat konsistensi dengan visi, misi, dan program Kabupaten Tebo; b) Memperhatikan hasil proses Musrenbang dan kesepakatan dengan masyarakat tentang prioritas pembangunan daerah. c) Mempertimbangkan hasil Forum PD. Untuk itu Rencana Kerja Pembangunan Daerah (RKPD) Kabupaten Tebo Tahun 2021 haruslah selaras dengan Rencana Kerja Pemerintah Tahun 2021 dan Rencana Kerja Pembangunan Daerah (RKPD) Propinsi Jambi Tahun 2021 sebagai upaya pemenuhan hak-hak

dasar masyarakat dan pencapaian keadilan yang berkelanjutan, dengan mempertimbangkan kerangka pendanaan dan pagu indikatif, yang bersumber dari APBD maupun sumber-sumber lain yang ditempuh dengan mendorong partisipasi masyarakat.

Rencana Kerja Pemerintah Daerah (RKPD) Kabupaten Tebo Tahun 2021 juga disusun dengan menggunakan pendekatan penganggaran berbasis program (*money follow program*) melalui penganggaran berbasis kinerja dan dengan pendekatan perencanaan partisipatif yang melibatkan peran serta masyarakat sebagai *stakeholders* dengan proses yang partisipatif, memungkinkan masyarakat menyalurkan aspirasinya dan mampu memantau kinerja pemerintah, sehingga semakin meningkatkan transparansi dan akuntabilitas aparat pemerintah dalam mengakomodasi berbagai kepentingan masyarakat.

RKPD disusun dengan tahapan sebagai berikut:

1. Persiapan penyusunan RKPD.

Pada tahap persiapan ini dilakukan beberapa proses yaitu:

- a. Penyusunan rancangan keputusan kepala daerah tentang pembentukan tim penyusun RKPD;
- b. Orientasi mengenai RKPD oleh tim penyusun RKPD;
- c. Penyusunan agenda tim kerja tim penyusun RKPD;
- d. Penyiapan data dan informasi perencanaan pembangunan daerah berdasarkan SIPD

2. Penyusunan Rancangan Awal RKPD

Pada tahap penyusunan rancangan awal RKPD aktivitas yang dilakukan adalah menganalisis, merumuskan dan menelaah hal hal sebagai berikut :.

- a. analisis gambaran umum kondisi Daerah;
- b. analisis rancangan kerangka ekonomi Daerah;
- c. analisis kapasitas riil keuangan Daerah;

- d. penelaahan rancangan awal Renja Perangkat Daerah;
- e. perumusan permasalahan pembangunan Daerah;
- f. penelaahan terhadap sasaran RPJMD;
- g. penelaahan terhadap arah kebijakan RPJMD;
- h. penelaahan terhadap kebijakan pemerintah pada RKP dan program strategis nasional;
- i. penelaahan pokok-pokok pikiran DPRD;
- j. perumusan prioritas pembangunan Daerah; dan
- k. perumusan rencana kerja program dan pendanaan.

Pada rancangan awal penelaahan pokok pokok pikiran DPRD dapat dilakukan apabila telah masuk ke Bappeda dan Litbang dan untuk penelaahan terhadap kebijakan pemerintah pada RKP, program strategis nasional dan Rancangan awal RKPD Propinsi baru sebatas tema dan prioritas, hal tersebut disebabkan karena materinya yang ada baru sebatas tema dan prioritas.

Adapun penyajian rancangan awal RKPD disajikan dengan sistematika paling sedikit sebagai berikut :

- 1) Pendahuluan
- 2) Gambaran Umum Kondisi Daerah
- 3) Kerangka Ekonomi dan Keuangan Daerah
- 4) Sasaran dan Prioritas Pembangunan Daerah
- 5) Rencana Kerja dan Pendanaan Daerah
- 6) Kinerja Penyelenggaraan Pemerintah Daerah
- 7) Penutup

Terhadap Rancangan awal dilakukan konsultasi publik untuk mendapat masukan dan saran guna penyempurnaan Rancangan Awal RKPD, yang mana Rancangan Awal yang disempurnakan tersebut menjadi pedoman penyempurnaan Rancangan Awal Renja Perangkat Daerah.

3. Penyusunan Rancangan RKPD.

RKPD merupakan proses penyempurnaan rancangan awal RKPD menjadi rancangan RKPD berdasarkan hasil verifikasi renja Perangkat Daerah yang telah disempurnakan dan Penyusunan rancangan berdasarkan hasil penelaahan terhadap rancangan RKPD provinsi, RKP dan program strategis nasional. Verifikasi dimaksud adalah mengintegrasikan program, kegiatan, indikator kinerja dan dana indikatif pada setiap rancangan Renja PD sesuai dengan rencana program prioritas pada rancangan awal RKPD Kabupaten dan penyelarasan dengan Tema Pembangunan, prioritas dan arah kebijakan Pemerintah maupun Provinsi.

4. Pelaksanaan Musrenbang RKPD.

Musrenbang RKPD merupakan forum pemangku kepentingan guna membahas Rancangan RKPD. Pelaksanaan musrenbang RKPD dimulai dari musrenbang kecamatan, Forum OPD dan musrenbang kabupaten.

5. Perumusan Rancangan Akhir RKPD.

Perumusan Rancangan Akhir RKPD merupakan proses penyempurnaan rancangan RKPD menjadi Rancangan RKPD berdasarkan berita acara kesepakatan hasil musrenbang RKPD Kabupaten . Rancangan akhir RKPD yang sudah disempurnakan disampaikan ke Sekretaris Daerah untuk dibahas oleh seluruh Kepala Perangkat Daerah untuk memastikan program dan kegiatan perangkat daerah telah diakomodir dalam Rancangan akhir RKPD.

6. Penetapan RKPD

RKPD ditetapkan dengan Peraturan Bupati setelah RKP dan RKPD Provinsi ditetapkan. Hal tersebut bertujuan agar ada keselarasan antara perencanaan di tingkat pusat, propinsi dan daerah.

RKPD Kabupaten Tebo Tahun 2021 disusun untuk mencermati keberhasilan pembangunan yang diperoleh dalam tahun 2019 dan perkiraan

pencapaian hasil pembangunan pada tahun 2020, serta mempertimbangkan permasalahan dan tantangan yang diperkirakan terjadi pada tahun 2021. Perpaduan berbagai faktor ini selanjutnya dituangkan menjadi Tema Pembangunan tahun 2021, yang mewarnai rencana aksi RKPD Kabupaten Tebo Tahun 2021. Tema RKPD tahun 2021 adalah **“PERCEPATAN PEMULIHAN EKONOMI DAN PENINGKATAN KUALITAS DAN DAYA SAING SUMBER DAYA MANUSIA ”**.

Kedudukan RKPD dalam pelaksanaan pembangunan di Kabupaten Tebo adalah menjembatani antara perencanaan strategis jangka menengah dengan perencanaan dan penganggaran tahunan yang memuat arah kebijakan pembangunan, prioritas pembangunan, rancangan kerangka ekonomi daerah dan program kegiatan Perangkat Daerah (PD), yang selanjutnya sebagai pedoman dalam penyusunan Kebijakan Umum Anggaran, Prioritas Plafon Anggaran Sementara dan Rancangan Anggaran Pendapatan dan Belanja Daerah.

Tersusunnya RKPD Kabupaten Tebo ini diharapkan dapat mewujudkan keterpaduan antara perencanaan dan penganggaran. Dimana pengambilan keputusan penetapan program dan kegiatan yang direncanakan merupakan satu kesatuan proses perencanaan dan penganggaran yang terintegrasi dan konsisten untuk menjamin tercapainya tujuan dan sasaran program dan kegiatan pembangunan daerah.

1.2 Dasar Hukum Penyusunan

Peraturan perundang-undangan yang melatar belakangi penyusunan RKPD Tahun 2021 Kabupaten Tebo adalah:

1. Undang-Undang Nomor 54 Tahun 1999 Tentang pembentukan Kabupaten Sarolangun, Kabupaten Tebo, Kabupaten Muaro Jambi dan Kabupaten Tanjung Jabung Timur sebagaimana yang termuat dalam Lembaran Negara Tahun 1999 Nomor 182 dan Tambahan Lembaran Negara Nomor 3903;

2. Undang-Undang Nomor 17 Tahun 2003 tentang Keuangan Negara (Lembaran Negara Tahun 2003 Nomor 47, Tambahan Lembaran Negara Nomor 4286);
3. Undang-Undang Nomor 25 Tahun 2004 tentang Sistem Perencanaan Pembangunan Nasional (Lembaran Negara Republik Indonesia Tahun 2004 Nomor 104, Tambahan Lembaran Negara Republik Indonesia Nomor 4421);
4. Undang-Undang Nomor 23 Tahun 2014 tentang Pemerintahan Daerah (Lembaran Negara Republik Indonesia Tahun 2015 Nomor 58, Tambahan Lembaran Negara Republik Indonesia Nomor 5679);
5. Undang-Undang Nomor 33 Tahun 2004 tentang Perimbangan Keuangan Antara Pemerintah Pusat Dan Pemerintahan Daerah (Lembaran Negara Republik Indonesia Tahun 2004 Nomor 126, Tambahan Lembaran Negara Republik Indonesia Nomor 4438);
6. Undang-Undang Nomor 17 Tahun 2007 tentang Rencana Pembangunan Jangka Panjang (RPJP) Nasional Tahun 2005-2025 (Lembar Negara Republik Indonesia Tahun 2007 Nomor 33, Tambahan Lembaran Negara Republik Indonesia Nomor 4700);
7. Peraturan Pemerintah Nomor 58 Tahun 2005 tentang Pengelolaan Keuangan Daerah (Lembaran Negara Republik Indonesia Republik Indonesia Tahun 2005 Nomor 140, Tambahan Lembaran Negara Republik Indonesia Nomor 4406);
8. Peraturan Pemerintah Nomor 38 Tahun 2007 Tentang Pembagian Urusan Pemerintahan Antara Pemerintah, Pemerintahan Daerah Provinsi, Dan Pemerintahan Daerah Kabupaten/Kota (Lembaran Negara Republik Indonesia Republik Indonesia Tahun 2007 Nomor 82, Tambahan Lembaran Negara Republik Indonesia Republik Indonesia Nomor 4737);
9. Peraturan Pemerintah Nomor 8 Tahun 2008 tentang Tahapan Tata Cara, Penyusunan, Pengendalian dan Evaluasi Pelaksanaan Rencana Pembangunan Daerah (Lembaran Negara Republik Indonesia Tahun 2008

- Nomor 21, Tambahan Lembaran Negara Republik Indonesia Nomor 4817);
10. Peraturan Pemerintah Nomor 02 Tahun 2018 tentang Standar Pelayanan Minimal (Lembaran Negara Republik Indonesia Tahun 2018 Nomor 2);
 11. Peraturan Pemerintah Nomor 12 tahun 2019 tentang pengelolaan keuangan daerah (Lembaran Negara Republik Indonesia Tahun 2019 Nomor 42, Tambahan Lembaran Negara Republik Indonesia Nomor 6322);
 12. Peraturan Pemerintah Republik Indonesia Nomor 13 Tahun 2019 Tentang Laporan Dan Evaluasi Penyelenggaraan Pemerintahan Daerah (Lembaran Negara Republik Indonesia Nomor 6323);
 13. Peraturan Presiden Nomor 2 Tahun 2015 tentang Rencana Pembangunan Jangka Menengah Nasional Tahun 2015-2019;
 14. Peraturan Presiden Nomor 18 Tahun 2020 Tentang Rencana Pembangunan Jangka Menengah Nasional Tahun 2020-2024 (Lembaran Negara Republik Indonesia Tahun 2020 Nomor 10);
 15. Peraturan Menteri Dalam Negeri Nomor 13 Tahun 2006 tentang Pedoman Pengelolaan Keuangan Daerah, sebagaimana telah beberapa kali diubah terakhir dengan Peraturan Menteri Dalam Negeri Nomor 21 Tahun 2011 tentang Perubahan Kedua Atas Peraturan Menteri dalam Negeri Nomor 13 Tahun 2006 tentang Pedoman Pengelolaan Keuangan Daerah;
 16. Peraturan Menteri Dalam Negeri Nomor 32 Tahun 2011 tentang Pedoman Pemberian Hibah Dan Bantuan Sosial Yang Bersumber Dari Anggaran Pendapatan Dan Belanja Daerah sebagaimana telah diubah dengan Peraturan Menteri Dalam Negeri Nomor 39 Tahun 2012 tentang Perubahan Atas Peraturan Menteri Dalam Negeri Nomor 32 Tahun 2011 tentang Pedoman Pemberian Hibah Dan Bantuan Sosial Yang Bersumber Dari Anggaran Pendapatan dan Belanja Daerah;
 17. Peraturan Menteri Dalam Negeri Nomor 86 Tahun 2017 tentang Tata Cara Perencanaan, Pengendalian Dan Evaluasi Pembangunan Daerah, Tata Cara

- Evaluasi Rancangan Peraturan Daerah Tentang Rencana Pembangunan Jangka Panjang Daerah Dan Rencana Pembangunan Jangka Menengah Daerah, Serta Tata Cara Perubahan Rencana Pembangunan Jangka Panjang Daerah, Rencana Pembangunan Jangka Menengah Daerah, Dan Rencana Kerja Pemerintah Daerah;
18. Peraturan Menteri Dalam Negeri Nomor 22 Tahun 2018 tentang Penyusunan Rencana Kerja Pemerintah Daerah Tahun 2019;
 19. Peraturan Menteri Dalam Negeri Nomor 100 Tahun 2018 tentang Penerapan Standar Pelayanan Minimal (Berita Negara Republik Indonesia Tahun 2018 Nomor 1540);
 20. Peraturan Menteri Dalam Negeri Republik Indonesia Nomor 90 Tahun 2019 tentang Klasifikasi, Kodefikasi, dan Nomenklatur Perencanaan Pembangunan dan Keuangan Daerah;
 21. Peraturan Daerah Provinsi Jambi Nomor 6 Tahun 2009 tentang Rencana Pembangunan Jangka Panjang (RPJP) Daerah Provinsi Jambi Tahun 2005-2025 (Lembaran Daerah Provinsi Jambi Tahun 2009 Nomor 6);
 22. Peraturan Daerah Kabupaten Tebo Nomor 6 tahun 2013 tentang Rencana Tata Ruang Wilayah Kabupaten Tebo Tahun 2013-2033 (Lembaran Daerah Kabupaten Tebo Tahun 2013 Nomor 6);
 23. Peraturan Daerah Kabupaten Tebo Nomor 3 Tahun 2014 tentang Perubahan Atas Peraturan Daerah Kabupaten Tebo Nomor 3 Tahun 2007 Tentang Rencana Pembangunan Jangka Panjang Daerah (RPJPD) Kabupaten Tebo Tahun 2006-2026 (Lembaran Daerah Kabupaten Tebo Tahun 2014 Nomor 3);
 24. Peraturan Daerah Kabupaten Tebo Nomor 6 Tahun 2017 tentang Rencana Pembangunan Jangka Menengah Daerah (RPJMD) Kabupaten Tebo Tahun 2017-2022 (Lembaran Daerah Kabupaten Tebo Tahun 2017 Nomor 6);
 25. Peraturan Daerah Kabupaten Tebo Nomor 2 Tahun 2019 tentang tentang Perubahan Kedua atas Peraturan Daerah Kabupaten Tebo Nomor 8 Tahun

2016 tentang Pembentukan dan Susunan Perangkat Daerah Kabupaten Tebo (Lembaran Daerah Kabupaten Tebo Tahun 2019 Nomor 2).

26. Peraturan Daerah Kabupaten Tebo Nomor 1 Tahun 2020 tentang Perubahan Atas Peraturan Daerah Kabupaten Tebo Nomor 6 Tahun 2017 Tentang Rencana Pembangunan Jangka Menengah Daerah (RPJMD) Kabupaten Tebo Tahun 2017-2022 (Lembaran Daerah Kabupaten Tebo Tahun 2020 Nomor 1).

1.3 Maksud dan Tujuan

Rencana Kerja Pembangunan Daerah Tahun 2021, dimaksudkan untuk mewujudkan sinergitas dan sinkronisasi pelaksanaan pembangunan baik sektoral maupun kewilayahan, antar sektor, serta antar lembaga pemerintahan baik pusat, provinsi maupun kabupaten sehingga dapat menciptakan efektivitas dan efisiensi pengalokasian sumber daya yang tersedia.

Adapun tujuan yang hendak dicapai dalam penyusunan dokumen RKPD Kabupaten Tebo tahun 2021 ini, diantaranya:.

1. Terwujudnya koordinasi antar pelaku pembangunan;
2. Terwujudnya integrasi, sinkronisasi dan sinergitas pembangunan baik antar daerah, antar ruang, antar waktu, antar fungsi pemerintahan maupun antar tingkat pemerintahan;
3. Terwujudnya keselarasan dan konsistensi antara perencanaan, penganggaran, pelaksanaan, pengendalian dan pengawasan;
4. Tercapainya pemanfaatan sumberdaya secara efisien, efektif, berkeadilan dan berkelanjutan.

1.4 Hubungan Antar Dokumen

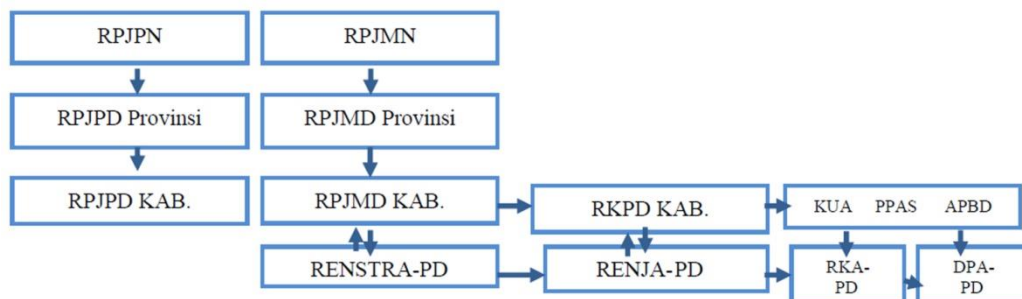
Mengingat RKPD merupakan satu kesatuan dalam sistem perencanaan pembangunan nasional, maka RKPD 2021 juga merujuk pada dokumen–dokumen perencanaan yang sudah ada yaitu RPJMD Kabupaten

Tebo, RPJMD Provinsi Jambi dan RPJMN sesuai amanat Permendagri 86 Tahun 2017.

Sebagai suatu produk perencanaan, RPJMD tetap tidak dapat dipisahkan keberadaannya dengan dokumen perencanaan dan penganggaran lainnya. RPJMD ini terintegrasi dan merupakan satu kesatuan dengan dokumen perencanaan lainnya baik di tingkat nasional maupun daerah, terutama dengan dokumen perencanaan dan penganggaran yang dikeluarkan oleh pemerintah daerah.

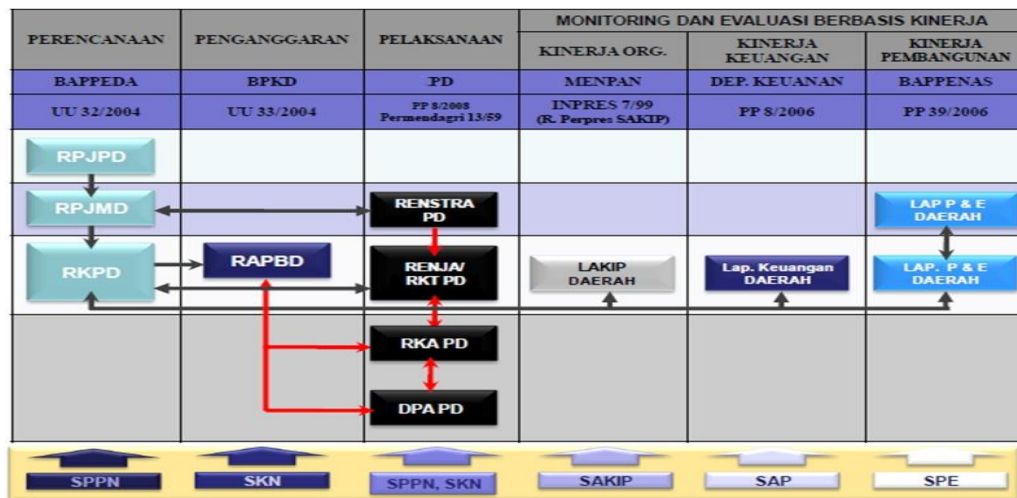
Adapun dokumen perencanaan dan penganggaran tersebut meliputi (1) Rencana Pembangunan Jangka Panjang Daerah (RPJPD), (2) Rencana Pembangunan Jangka Menengah Daerah (RPJMD) (3) Rencana Strategis Perangkat Daerah (Renstra-PD), (4) Rencana Kerja Pemerintah/Pembangunan Daerah (RKPD) dan Rencana Kerja Perangkat Daerah (Renja-PD).

Gambar 1.1
Hubungan Dokumen RKPD dengan Dokumen Perencanaan Lainnya



Sistem Manajemen Pemerintahan/ Pembangunan terdiri atas: Sistem Perencanaan, Sistem penganggaran dan sistem monitoring dan evaluasi. Keterkaitan tiga sistem tersebut dapat digambarkan dengan Gambar 1.2.

Gambar 1.2
Sistem Manajemen Pemerintahan/Pembangunan Berdasarkan Dasar Hukum Dan Penanggungjawab (Daerah)



Sementara itu berdasarkan amanat Peraturan Pemerintah Nomor 8 Tahun 2008, mensyaratkan bahwa Rencana Tata Ruang merupakan dasar dalam menyusun prioritas program pembangunan. Rencana Tata Ruang digunakan sebagai dasar penyusunan prioritas program pembangunan sesuai dengan pusat pengembangan wilayah dan tata guna ruang.

1.5 . Sistematika Dokumen RKPD

Rencana Kerja Pembangunan Daerah (RKPD) Kabupaten Tebo Tahun 2021, disusun berdasarkan Permendagri 86 Tahun 2017 dalam sistematika sebagai berikut:

BAB I PENDAHULUAN

Bab ini berisi tentang latar belakang penyusunan RKPD, dasar hukum penyusunan RKPD, hubungan dengan dokumen perencanaan lainnya, sistematika penulisan, serta maksud dan tujuan penyusunan RKPD Kabupaten Tebo Tahun 2021.

BAB II GAMBARAN UMUM KONDISI DAERAH

Bab ini menjelaskan tentang: 1). Gambaran umum daerah yang meliputi; aspek geografis, aspek kesejahteraan masyarakat, dan daya saing daerah, 2) Evaluasi pelaksanaan program dan kegiatan RKPD sampai tahun berjalan dan Realisasi RPJMD; dan 3). Permasalahan Pembangunan Daerah.

BAB III KERANGKA EKONOMI DAN KEUANGAN DAERAH

Menguraikan tentang (1) Arah Kebijakan Ekonomi Daerah, yang meliputi: kondisi daerah tahun lalu (2019) dan perkiraan tahun berjalan (2020), Tantangan dan prospek perekonomian daerah tahun 2021, (2) Arah kebijakan keuangan daerah, yang menerangkan proyeksi keuangan daerah dan kerangka pendanaan, serta arah kebijakan keuangan daerah yang menguraikan arah kebijakan pendapatan daerah, arah kebijakan belanja daerah, arah kebijakan pembiayaan daerah.

BAB IV SASARAN DAN PRIORITAS PEMBANGUNAN DAERAH

Menguraikan secara eksplisit perumusan prioritas dan sasaran pembangunan daerah berdasarkan hasil analisis terhadap hasil evaluasi pelaksanaan RKPD tahun 2021 dan capaian kinerja yang direncanakan dalam RPJMD, identifikasi isu strategis dan masalah mendesak ditingkat daerah dan nasional, rancangan kerangka ekonomi makro daerah beserta kerangka pendanaannya. Selanjutnya pada bab ini juga menjelaskan tujuan dan sasaran pembangunan serta prioritas dan Pembangunan.

BAB V ARAH KEBIJAKAN PEMBANGUNAN KABUPATEN

Mengemukakan secara eksplisit rencana program dan kegiatan prioritas daerah yang disusun berdasarkan evaluasi pembangunan tahunan, kedudukan RKPD tahun 2021 dan capaian kinerja yang direncanakan dalam RPJMD. Rencana program dan kegiatan prioritas harus mewakili aspirasi dan kepentingan masyarakat. Diuraikan tentang matrik Renja dari program dan kegiatan PD tahun 2021, yang bermanfaat atau memiliki nilai kegunaan bagi masyarakat.

BAB VI KINERJA PENYELENGGARAAN PEMERINTAHAN DAERAH

Memuat penetapan indikator kinerja penyelenggaraan pemerintahan daerah tahun 2021 sebagai panduan dalam pencapaian kinerja tahunan yang ditetapkan menjadi Indikator Kinerja Utama (IKU) maupun Indikator Kinerja Kunci (IKK) pada akhir tahun perencanaan.

BAB VII PENUTUP

Mengemukakan RKPD tentang penjelasan singkat tentang kaidah pelaksanaan yang telah ditempuh, dalam rangka mendorong partisipasi masyarakat dan menjadi pedoman rancangan akhir Renja SKPD serta sebagai bahan penyusunan KUA/PPAS dan RAPBD tahun yang direncanakan.

BAB II

GAMBARAN UMUM KONDISI DAERAH

2.1 Aspek Geografi dan Demografi

2.1.1 Aspek Geografi

a. Letak Wilayah dan Luas Wilayah

Secara astronomis Kabupaten Tebo terletak antara 0° 52'32"- 01° 54' 50" LS dan 101° 48' 57" - 102° 49' 17" BT. Daerah ini beriklim tropis, dimana 84,96% daerahnya berada pada ketinggian <99 m dari permukaan laut. Berdasarkan posisi geografis Kabupaten Tebo memiliki batas-batas: sebelah Utara berbatasan dengan Provinsi Riau; sebelah Selatan berbatasan dengan Kabupaten Bungo dan Kabupaten Merangin; sebelah Barat berbatasan dengan Provinsi Sumatera Barat dan Kabupaten Bungo; dan sebelah Timur berbatasan dengan Kabupaten Batanghari dan Kabupaten Tanjung Jabung Barat.

Kabupaten Tebo merupakan satu di antara kabupaten di dalam wilayah Provinsi Jambi yang dibentuk berdasarkan Undang-undang Nomor 54 Tahun 1999 tentang Pembentukan Kabupaten Sarolangun, Kabupaten Tebo, Kabupaten Muaro Jambi dan Kabupaten Tanjung Jabung Timur. Pemerintah Kabupaten Tebo terdiri dari 12 Kecamatan, 107 Desa dan 5 Kelurahan, untuk lebih jelas rincian dapat dilihat pada tabel berikut ini:

Tabel 2.1
Desa dan Kelurahan Perkecamatan
dalam Kabupaten Tebo Tahun 2019

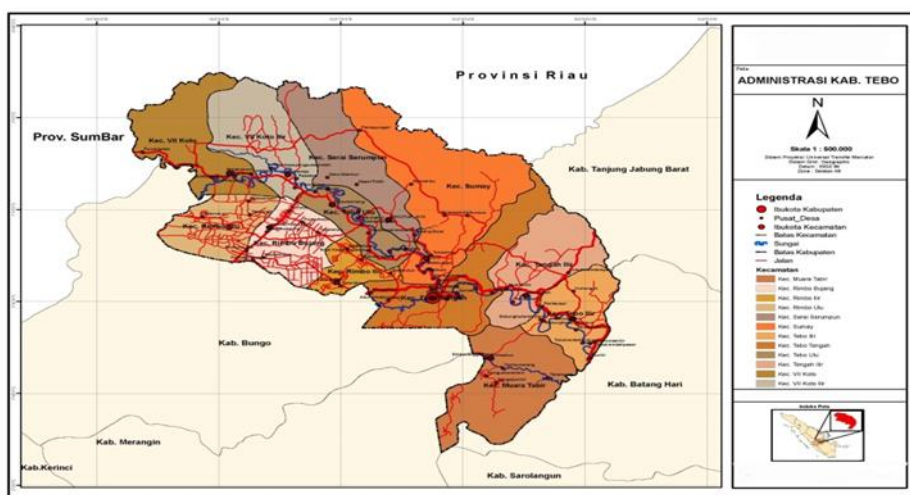
No	Kecamatan	Desa	Kelurahan
1.	Tebo Ilir	10	1
2.	Muara Tabir	8	-
3.	Tebo Tengah	10	2
4.	Sumay	12	-
5.	Tengah Ilir	5	-
6.	Rimbo Bujang	7	1
7.	Rimbo Ulu	6	-
8.	Rimbo Ilir	9	-
9.	Tebo Ulu	16	1
10.	VII Koto	10	-
11.	Serai Serumpun	8	-
12.	VII Koto Ilir	6	-
Jumlah		107	5

Sumber :BPS Kabupaten Tebo, 2020

**Rancangan Akhir Rencana Kerja Pemerintah Daerah (RKPD)
Kabupaten Tebo Tahun 2021**

Kabupaten Tebo memiliki luas wilayah 646.100 Ha (6.461 km²) atau 12,88 % dari luas Provinsi Jambi. Wilayah kecamatan terluas adalah Kecamatan Sumay yakni 1.268 Km² atau 19,63% dari luas Kabupaten Tebo dan yang wilayahnya paling kecil adalah Kecamatan Rimbo Ilir dengan luas 214.34 Km² atau 3.32% dari luas Kabupaten Tebo seperti terlihat pada gambar dan tabel di bawah ini:

**Gambar 2.1
Peta Administrasi Kabupaten Tebo**



**Tabel 2.2
Luas Wilayah Kabupaten Tebo Menurut Kecamatan Tahun 2019**

No	Kecamatan	Nama Ibu Kota	Luas	
			Km ²	%
1	Tebo Ilir	Sungai Bengkal	708,70	10,97
2	Muara Tabir	Pintas Tuo	509,30	7,88
3	Tebo Tengah	Muara Tebo	983,56	15,22
4	Sumay	Teluk Singkawang	1.268,00	19,63
5	Tengah Ilir	Mengupeh	221,44	3,43
6	Rimbo Bujang	Wirotho Agung	406,92	6,30
7	Rimbo Ulu	Suka Damai	295,74	4,58
8	Rimbo Ilir	Karang Dadi	214,34	3,32
9	Tebo Ulu	Pulau Temiang	410,30	6,35
10	VII Koto	Sungai Abang	658,79	10,20
11	Serai Serumpun	Sekutur Jaya	315,70	4,89
12	VII Koto Ilir	Balai Rajo	468,21	7,25
Jumlah			6.461,00	100,00

Sumber : BPS Kabupaten Tebo, 2020

b. Topografi

Kabupaten Tebo merupakan dataran rendah, sedikit berbukit dan rawa-rawa dengan kemiringan bervariasi. Daerah rawa terdapat di sepanjang aliran sungai Batanghari, Batang Tebo, Batang Tabir dan Batang Sumay. Panjang sungai yang membentuk Daerah Aliran Sungai (DAS) dalam Kabupaten Tebo adalah Sungai Batanghari 300 Km, Sungai Batang Tebo 29 Km, Sungai Batang Tabir 52 Km, Sungai Batang Sumay 70 Km, Sungai Batang Langsisip 23 Km dan Sungai Batang Jujuhan 7 Km.

Berdasarkan ketinggian Kabupaten Tebo dikelompokkan menjadi 3 bagian yaitu daerah dataran rendah dengan ketinggian <50 M di Kecamatan Tebo Ilir, dataran rendah dengan ketinggian 50–100 meter di Kecamatan Tebo Tengah dan Rimbo Bujang. Daerah dataran tinggi dengan ketinggian sedang diantara 100–1000 meter di Kecamatan Sumay.

c. Geologi, Jenis Tanah, Hidrologi dan Klimatologi

Struktur geologi wilayah Kabupaten Tebo relatif kompleks, meliputi peristiwa tektonik dari karbon dan resen. Unsur struktur utama batuan adalah lipatan termasuk belahan dan sesar. Batuan Pra Tersier memperlihatkan pelipatan dan belahan berulang-ulang. Penempatan belahan dalam batuan Pra Tersier menunjukkan pola kompleks dimana corak umum sejarah tektonik Kabupaten Tebo yaitu belahan utama mempunyai arah Timur-Barat dengan kemiringan ke Utara dan Selatan menunjukkan belahan tersebut telah berlipat sekitar lipatan tegak yang berarah Timur-Barat. Formasi batuan di Kabupaten Tebo secara stratigrafi dari berumur tua ke muda adalah Granit, Formasi Gangsal, Formasi Lahat, Formasi Talang Akar, Formasi Gumai, Formasi Air Benakat, Formasi Muara Enim, Formasi Kasai, Undak Sungai dan Alluvial. Untuk lebih jelasnya dapat dilihat pada tabel berikut ini:

**Tabel 2.3
Kondisi Geologi Kabupaten Tebo**

<i>Formasi Geologi</i>	<i>Luas (Ha)</i>	<i>Formasi Geologi</i>	<i>Luas (Ha)</i>
<i>Alluvium</i>	78.346,26	<i>Formasi Lakat</i>	2.382,40
<i>Anggota Atas</i>	66.909,64	<i>Formasi Muara Enim</i>	110.001,02
<i>Anggota Batu Gamping</i>	11.963,27	<i>Formasi Pengabuhan</i>	2.602,46
<i>Anggota Bawah</i>	5.612,40	<i>Formasi Talangakar</i>	12.073,50
<i>Anggota Bawah Formasi Telisa</i>	5.319,00	<i>Formasi Tualang</i>	378,00
<i>Diorit</i>	212,68	<i>Granit</i>	7.266,55
<i>Formasi Air Benakat</i>	44.513,44	<i>Granodiorit</i>	12,46
<i>Formasi Gangsal</i>	27.097,72	<i>Kipas Aluvium</i>	90,23
<i>Formasi Gumai</i>	16.904,76	<i>Lava</i>	1,56
<i>Formasi Kasai</i>	162.909,28	<i>Oligo-Miocene Volcanic Rock</i>	228,75
<i>Formasi Kelesa</i>	150,12	<i>Sedimen Jura</i>	87,49
<i>Formasi Lahat</i>	7.888,65	<i>Undifferentiated Volcanic Breccia</i>	25.286,32

Sumber : Profil Pembangunan Kabupaten Tebo, 2020

Wilayah Kabupaten Tebo mempunyai tanah yang berkualitas cukup baik dalam jenis dan penyebarannya sehingga memungkinkan untuk pengembangan usaha pertanian. Di daerah ini terdapat empat jenis tanah, yakni jenis Tanah Podzolik merupakan yang terbesar yaitu 438.000 Ha (67,79%), selanjutnya adalah Latosol 204.600 Ha (31,67%), Aluvial 2.200 Ha (0,34%) dan Organosol 1.300 Ha (0,20%). Dilihat dari jenis tanah Kabupaten Tebo memiliki jenis tanah yang tidak terlalu bervariasi. Jenis tanah ini juga tidak sama di setiap kecamatan, yang memiliki tiga jenis tanah hanya Kecamatan Tebo Ilir dan Kecamatan Tebo Ulu, selebihnya memiliki paling banyak dua jenis tanah. Kondisi demikian mempermudah perencanaan pengembangan kawasan

pertanian sesuai dengan jenis tanahnya seperti kawasan perkebunan dan kawasan tanaman pangan.

Jenis tanah latosol terdapat hampir di semua kecamatan, kecuali Kecamatan Muara Tabir. Sedangkan jenis tanah Organosol tidak terdapat di kecamatan Tengah Ilir, VII Koto Ilir, Serai Serumpun dan Muara Tabir. Jenis tanah Alluvial terdapat di kecamatan Tebo Tengah, Sumay, Tebo Ulu, VII Koto, Rimbo Bujang dan Rimbo Ilir dan VII Koto Ilir. Untuk penyebaran jenis tanah di Kabupaten Tebo dapat dilihat pada tabel berikut ini:

**Tabel 2.4
Penyebaran Jenis Tanah di Kabupaten Tebo**

No	Kecamatan	Jenis Tanah (Ha)				Jumlah (Ha)
		PMK	Latosol	Alluvial	Organosol	
1	Tebo Tengah	80.789	3.537	13.747	283	98.356
2	Tebo Ilir	32.246	24.096	-	14.528	70.870
3	Sumay	56.566	49.991	6.722	13.521	126.800
4	Tebo Ulu	34.920	819	2.035	3.256	41.030
5	VII Koto	44.301	18.828	2.350	400	65.879
6	Rimbo Bujang	32.563	2.641	3.252	2.236	40.692
7	Rimbo Ilir	20.944	220	152	118	21.434
8	Rimbo Ulu	26.900	650	-	2.024	29.574
9	Tengah Ilir	12.456	9.688	-	-	22.144
10	VII Koto Ilir	26.358	18.114	2.349	-	46.821
11	Serai Serumpun	18.981	12.589	-	-	31.570
12	Muara Tabir	50.930	-	-	-	50.930
Jumlah		437.954	141.173	30.607	36.366	646.100
% Kabupaten		67,78	21,85	4,74	5,63	100

Sumber : DTPHKP Kab. Tebo, 2019

Iklim Kabupaten Tebo secara umum iklim tropis yang ditandai dengan adanya dua musim yaitu musim penghujan yang berkisar antara bulan September sampai bulan Mei dan musim kemarau antara bulan Juni sampai Agustus, sedangkan rata-rata curah hujan tahunan adalah 2.634 mm per tahun

dengan rata-rata hari hujan 12,5 hari/tahun. Perbedaan temperatur antara daerah terendah dan tertinggi berkisar antara 0°C-0,5°C dengan temperatur rata-rata 27°C-28,5 °C. Kelembaban udara di Kabupaten Tebo rata-rata tahunan berkisar antara 85,2%-96,1% dengan kelembaban rata-rata 87,92%. Adapun lamanya penyinaran matahari, umumnya dapat dipengaruhi oleh keadaan cuaca, relief daerah dan waktu penyinaran serta pengaruh tumbuh-tumbuhan pada suatu daerah. Sedangkan rata-rata penyinaran matahari tiap hari di Kabupaten Tebo selama 9 tahun bervariasi antara 4,20 jam sampai dengan 6,56 jam.

d. Penggunaan Lahan

Kabupaten Tebo memiliki kawasan hutan sebesar 43,30% (279.785,95 Ha) dari total luas wilayah, dimana menurut fungsinya terdiri dari 5,14% (33.219,80 Ha) Hutan Pelestarian Alam; 2,82% (18.251,46 Ha) adalah Hutan Produksi Terbatas; 0,79% (5.093,13 Ha) digunakan untuk Hutan Lindung dan 34,55% (223.221,56 Ha) adalah Hutan Produksi. Penggunaan lahan terbesar kedua adalah lahan perkebunan karet yaitu sebesar 114.147 Ha dari total luas wilayah Kabupaten Tebo. Sedangkan untuk penggunaan sawah hanya meliputi areal seluas 10.522 Ha dari luas areal Kabupaten Tebo. Kemudian penggunaan lahan terkecil adalah untuk permukiman dimana luasnya hanya 0,71% dari luas Kabupaten Tebo.

e. Wilayah Rawan Bencana

Kondisi alam Kabupaten Tebo yang sebagian besar wilayahnya terdiri dari sungai-sungai besar dan sebagian lainnya berupa hutan dan perkebunan menyebabkan Kabupaten Tebo termasuk dalam daerah rawan bencana terutama bencana banjir dan kebakaran hutan atau lahan. Beberapa lokasi rawan bencana di Kabupaten Tebo seperti dibawah ini :

1. Bencana banjir saat musim penghujan terjadi hampir di setiap tahun pada kecamatan yang dilewati Daerah Aliran Sungai (DAS) yaitu Kecamatan VII Koto, VII Koto Ilir, Tebo Ulu, Sumay, Tebo Tengah, Tengah Ilir, Tebo Ilir dan Kecamatan Muara Tabir.

- Hampir semua kecamatan diwilayah Kabupaten Tebo berpotensi terjadi bencana kebakaran hutan dan lahan akibat pembukaan lahan untuk perkebunan kecuali Kecamatan Rimbo Bujang, Rimbo Ulu dan Rimbo Ilir.
- Kawasan rawan bencana tanah longsor dengan luas kurang lebih 36.305 Ha meliputi kecamatan VII Koto, VII Koto Ilir, Sumay, Tebo Tengah, Serai Serumpun dan Tengah Ilir.

2.1.2. Aspek Demografis

a. Jumlah dan Sebaran Penduduk

Jumlah penduduk Kabupaten Tebo Tahun 2019 adalah sebanyak 354.485 jiwa yang terdiri dari laki-laki 181.434 jiwa dan perempuan 173.051 jiwa. Dengan dasar perhitungan penduduk pada tahun 2012 sampai dengan tahun 2019 rata-rata pertumbuhan penduduk Kabupaten Tebo sebesar 1,82%.

**Tabel 2.5
Laju Pertumbuhan Penduduk
Kabupaten Tebo 2012–2019**

TAHUN	PENDUDUK(Jiwa)	PERTUMBUHAN(%)
2012	312.175	2,08
2013	318.593	1,73
2014	324.919	1,99
2015	330.962	1,86
2016	337.022	1,83
2017	343.003	1,77
2018	348.760	1,68
2019	354.485	1,64
RATA-RATA		1,82

Sumber : BPS Kabupaten Tebo, 2020(di olah)

Sebaran jumlah penduduk Kabupaten Tebo berdasarkan kecamatan dan jenis kelamin dapat dilihat pada tabel berikut ini:

**Tabel 2.6
Penduduk Kabupaten Tebo Menurut Jenis Kelamin Tahun 2019**

NO	KECAMATAN	JENIS KELAMIN		TOTAL	SEX RASIO
		LAKI-LAKI	PEREMPUAN		
1	2	3	4	5=3+4	6
1	Tebo Ilir	14.258	13.604	27,862	104,81

**Rancangan Akhir Rencana Kerja Pemerintah Daerah (RKPD)
Kabupaten Tebo Tahun 2021**

NO	KECAMATAN	JENIS KELAMIN		TOTAL	SEX RASIO
		LAKI-LAKI	PEREMPUAN		
1	2	3	4	5=3+4	6
2	Muara Tabir	9.672	9.162	18,834	105,57
3	Tebo Tengah	22.447	21.205	43,652	105,86
4	Sumay	10.132	9.939	20,071	101,94
5	Tengah Ilir	14.680	13.391	28,071	109,63
6	Rimbo Bujang	36.156	32.121	68,277	112,56
7	Rimbo Ulu	20.139	19.688	39,827	102,29
8	Rimbo Ilir	13.760	13.002	26,762	105,83
9	Tebo Ulu	16.858	17.203	34,061	97,99
10	VII Koto	10.633	9.985	20,618	106,49
11	Serai Serumpun	5.536	4.801	10,337	115,31
12	VII Koto Ilir	8.343	7.770	16,113	107,37
	2018	179.709	169.051	348.760	106,39
	2017	176.800	166.203	343.003	106,38
	2016	173.713	163.309	337.022	106,37
	2015	170.556	160.406	330.962	106,33
	2014	167.523	157.396	324.919	106,43
	2013	165.841	155.800	321.641	106,44
	2012	161.725	151.695	313.420	106,61

Sumber : BPS Kabupaten Tebo, 2020

Distribusi penduduk terbanyak Kabupaten Tebo tahun 2018 terdapat di Kecamatan Rimbo Bujang yaitu mencapai 19,38% dari total jumlah penduduk, sementara distribusi penduduk paling sedikit berada di Kecamatan Serai Serumpun yaitu sebesar 2,88%. Proporsi penduduk laki-laki dibanding perempuan pada setiap wilayah kecamatan lebih banyak penduduk laki-laki dengan angka *Sex Ratio* sebesar 106,25%.

Kepadatan penduduk merupakan perbandingan antara jumlah penduduk dan luas wilayah. Tingkat kepadatan penduduk Kabupaten Tebo menurut Kecamatan dijelaskan pada tabel berikut:

**Tabel 2.7
Tingkat Kepadatan Penduduk
Kabupaten Tebo Per Kecamatan 2019**

NO	KECAMATAN	JUMLAH PENDUDUK	LUAS (KM ²)	KEPADATAN (JIWA/KM ²)
1	2	3	4	5
1	Tebo Ilir	27,862	708.70	39.31
2	Muara Tabir	18,834	509.30	36.98
3	Tebo Tengah	43,652	983.56	44.38
4	Sumay	20,071	1,268.00	15.83
5	Tengah Ilir	28,071	221.40	126.79
6	Rimbo Bujang	68,277	406.92	167.79
7	Rimbo Ulu	39,827	295.74	134.67
8	Rimbo Ilir	26,762	214.34	124.86
9	Tebo Ulu	34,061	410.30	83.01
10	VII Koto	20,618	658.79	31.30
11	Serai Serumpun	10,337	315.70	32.74
12	VII Koto Ilir	16,113	468.21	34.41
Jumlah		354,485	6,461	54.87

Sumber: BPS Kabupaten Tebo, 2019

Kecamatan dengan kepadatan penduduk tertinggi adalah Kecamatan Rimbo Bujang sebesar 167,79 jiwa/km² sementara kecamatan dengan kepadatan terendah adalah Kecamatan Sumay 15,83 jiwa/km². Tingkat kepadatan penduduk rata-rata di Kabupaten Tebo adalah 54,87 jiwa/Km². Angka tersebut menunjukkan bahwa Kabupaten Tebo termasuk dalam kategori kepadatan penduduk rendah yakni kurang dari 150 jiwa per Km².

b. Struktur Usia Penduduk

Struktur usia penduduk menunjukkan sebaran penduduk berdasarkan kelompok usia yang secara garis besar terbagi ke dalam tiga kelompok usia, yaitu usia belum produktif, usia produktif dan usia tidak produktif (usia lanjut). Menurut Badan Pusat Statistik kelompok usia belum produktif adalah penduduk dalam usia muda yang berumur 0-14 tahun. Kelompok usia produktif yaitu

penduduk berusia 15-64 tahun, sedangkan jumlah penduduk yang termasuk kelompok usia kurang atau tidak produktif adalah penduduk yang berusia 65 tahun ke atas.

Pada tahun 2019 kelompok usia belum produktif mencapai 97.586 jiwa atau 27,95%. Kelompok penduduk usia kerja mencapai 241.228 jiwa atau 67,81%, sedangkan jumlah penduduk yang termasuk kelompok usia kurang atau tidak produktif mencapai 15.671 jiwa atau 4,23%. Kelompok umur penduduk seperti ini terlihat pada tabel sebagai berikut:

Tabel 2.8
Jumlah Penduduk Kabupaten Tebo Berdasarkan
Kelompok Usia Tahun 2014-2019

KELOMPOK USIA	TAHUN					
	2014	2015	2016	2017	2018	2019
0 – 14 Tahun	96.260	96.727	97.083	97,338	97,504	97,586
15 – 64 Tahun	216.728	221.704	226.739	231,724	236,500	241,228
65 + Tahun	11.931	12.531	13.200	13,941	14,756	15,671
Jumlah	324.919	330.962	337.022	343,003	348,760	354,485

Sumber: BPS Kabupaten Tebo, 2020

2.2 Aspek Kesejahteraan Masyarakat

2.2.1 Fokus Kesejahteraan dan Pemerataan Ekonomi

Pencapaian indikator kesejahteraan dan pemerataan ekonomi difokuskan pada analisis terhadap perkembangan pertumbuhan ekonomi daerah, ketimpangan pendapatan, tingkat pendapatan masyarakat, tingkat inflasi dan indikator-indikator kemiskinan.

a. Struktur Perekonomian Daerah.

Salah satu indikator penting untuk mengetahui kondisi ekonomi di suatu daerah dalam suatu periode tertentu adalah data Produk Domestik Regional Bruto (PDRB), baik atas dasar harga berlaku maupun atas dasar harga konstan. PDRB pada dasarnya merupakan jumlah nilai tambah yang dihasilkan oleh seluruh unit usaha dalam suatu daerah tertentu, atau merupakan jumlah nilai

**Rancangan Akhir Rencana Kerja Pemerintah Daerah (RKPD)
Kabupaten Tebo Tahun 2021**

barang dan jasa akhir yang dihasilkan oleh seluruh unit ekonomi. PDRB atas dasar harga berlaku menggambarkan nilai tambah barang dan jasa yang dihitung menggunakan harga yang berlaku pada setiap tahun, sedangkan PDRB atas dasar harga konstan menunjukkan nilai tambah barang dan jasa tersebut yang dihitung menggunakan harga yang berlaku pada satu tahun tertentu sebagai dasar.

Produk Domestik Regional Bruto Atas Dasar Harga Berlaku (PDRB ADHB) digunakan untuk melihat pergeseran dan struktur ekonomi dari tahun ke tahun. PDRB ADHB di Kabupaten Tebo Tahun 2015-2019 dapat dilihat pada tabel di bawah ini:

Tabel 2.9
Nilai Produk Domestik Regional Bruto Atas Dasar Harga Berlaku (PDRB ADHB) Menurut Lapangan Usaha Kabupaten Tebo Tahun 2015-2019 (dalam Jutaan Rupiah)

NO	LAPANGAN USAHA	2015	2016	2017	2018	2019
1	Pertanian, Kehutanan, dan Perikanan	5.069.138,3	5.875.974,5	6.591.612,4	6.810.407,4	7.172,57
2	Pertambangan dan Penggalian	799.936,3	767.985,1	917.573,8	1.060.317,5	973,28
3	Industri Pengolahan	642.633,3	709.672,6	776.736,1	819.786,5	856,12
4	Pengadaan Listrik dan Gas	7.601,1	9.615,9	11.167,3	12.058,0	12,91
5	Pengadaan Air, Pengelolaan Sampah, Limbah dan Daur Ulang	4.144,3	4.651,2	5.086,5	5.621,5	6,28
6	Konstruksi	766.831,6	831.297,7	909.881,5	1.019.638,8	1.112,16
7	Perdagangan Besar dan Eceran; Reparasi Mobil dan Sepeda Motor	1.003.167,2	1.178.047,1	1.329.788,8	1.498.785,5	1.638,62
8	Transportasi dan Pergudangan	145.090,4	164.477,5	181.527,6	197.464,1	211,88
9	Penyediaan Akomodasi dan Makan Minum	36.674,4	42.015,7	47.660,0	52.286,6	56,40
10	Informasi dan Komunikasi	379.269,1	446.315,7	502.372,1	552.308,0	588,89
11	Jasa Keuangan dan Asuransi	163.157,6	178.425,2	191.265,6	196.284,0	204,11
12	Real Estate	207.784,2	234.274,1	253.418,6	273.485,2	298,29
13	Jasa Perusahaan	6.986,3	7.719,2	8.230,5	8.650,0	9,03
14	Administrasi Pemerintahan, Pertahanan dan Jaminan Sosial Wajib	552.234,6	593.909,8	621.478,4	666.900,5	722,35
15	Jasa Pendidikan	250.140,9	277.865,3	306.118,4	335.278,3	361,04
16	Jasa Kesehatan dan Kegiatan Sosial	96.431,1	109.905,2	121.919,1	135.548,4	150,28
17	Jasa lainnya	184.307,4	201.729,0	220.116,8	236.840,4	246,54
	PDRB	10.315.527,90	11.633.880,80	12.995.953,60	13.881.660,4	14.620,76

Sumber :BPS Kabupaten Tebo, 2020

Dengan memperhatikan realisasi PDRB atas dasar harga berlaku maka dapat diketahui struktur ekonomi Kabupaten Tebo berdasarkan nilai kontribusi masing-masing sektor lapangan usaha selama Tahun 2015–2019 sebagaimana Tabel berikut:

**Tabel 2.10
Kontribusi Sektor terhadap PDRB Menurut Lapangan Usaha Kabupaten Tebo
Tahun 2015-2019**

NO	LAPANGAN USAHA	2015	2016	2017	2018	2019
1	Pertanian, Kehutanan, dan Perikanan	49,14%	50,51%	50,72%	49,06	49,06
2	Pertambangan dan Penggalian	7,75%	6,60%	7,06%	7,64	6,66
3	Industri Pengolahan	6,23%	6,10%	5,98%	5,91	5,86
4	Pengadaan Listrik dan Gas	0,07%	0,08%	0,09%	0,09	0,09
5	Pengadaan Air, Pengelolaan Sampah, Limbah dan Daur Ulang	0,04%	0,04%	0,04%	0,04	0,04
6	Konstruksi	7,43%	7,15%	7,00%	7,35	7,61
7	Perdagangan Besar dan Eceran; Reparasi Mobil dan Sepeda Motor	9,72%	10,13%	10,23%	10,80	11,21
8	Transportasi dan Pergudangan	1,41%	1,41%	1,40%	1,42	1,45
9	Penyediaan Akomodasi dan Makan Minum	0,36%	0,36%	0,37%	0,38	0,39
10	Informasi dan Komunikasi	3,68%	3,84%	3,87%	3,98	4,03
11	Jasa Keuangan dan Asuransi	1,58%	1,53%	1,47%	1,41	1,40
12	Real Estate	2,01%	2,01%	1,95%	1,97	2,04
13	Jasa Perusahaan	0,07%	0,07%	0,06%	0,06	0,06
14	Administrasi Pemerintahan, Pertahanan dan Jaminan Sosial Wajib	5,35%	5,11%	4,78%	4,80	4,94
15	Jasa Pendidikan	2,42%	2,39%	2,36%	2,42	2,47
16	Jasa Kesehatan dan Kegiatan Sosial	0,93%	0,94%	0,94%	0,98	1,03
17	Jasa lainnya	1,79%	1,73%	1,69%	1,71	1,69
	PDRB	100,00%	100,00%	100,00%	100,00%	100,00%

Sumber : BPS Kabupaten Tebo, 2020

Berdasarkan distribusi persentase PDRB atas dasar harga berlaku menurut lapangan usaha menunjukkan peranan dan perubahan struktur ekonomi dari tahun ke tahun. Distribusi persentase dari masing-masing sektor terhadap pembentukan PDRB atas dasar harga berlaku seperti dikemukakan di atas berpengaruh langsung terhadap struktur ekonomi Kabupaten Tebo. Dari tahun

2015 hingga tahun 2019, sektor pertanian, kehutanan, dan perikanan masih memberikan kontribusi terbesar bagi pembentukan PDRB Kabupaten Tebo. Pada tahun 2019 sektor pertanian, kehutanan dan perikanan berkontribusi sebesar 49,06% diikuti sektor perdagangan besar dan eceran; reparasi mobil dan sepeda motor sebesar 11,21%, sektor pertambangan dan penggalian sebesar 6,66% dan sektor konstruksi sebesar 7,61 %. Sektor yang paling kecil memberikan kontribusi adalah pengadaan air, pengelolaan sampah, limbah dan daur ulang yaitu sebesar 0,04%.

b. Pertumbuhan Ekonomi.

Pertumbuhan ekonomi merefleksikan peningkatan produksi seluruh barang dan jasa dalam suatu perekonomian. Nilai PDRB dapat dihitung berdasarkan harga yang berlaku pada tahun tersebut atau dihitung berdasarkan harga yang berlaku pada suatu tahun tertentu sebagai tahun dasar yang biasa disebut dengan harga konstan. Perhitungan nilai PDRB dengan harga berlaku disebut dengan nilai PDRB nominal, sedangkan perhitungan PDRB dengan harga konstan disebut dengan nilai PDRB Rill. Nilai PDRB atas harga konstan atau PDRB Rill Kabupaten Tebo Tahun 2014-2018 dapat dilihat pada tabel dibawah ini :

**Tabel 2.11
PDRB Kabupaten Tebo Atas Dasar Harga Konstan
Tahun 2015–2019 (dalam Juta Rupiah)**

NO	LAPANGAN USAHA	TAHUN				
		2015	2016	2017	2018	2019
1	2	3	4	5	6	7
1	Pertanian, Kehutanan, dan Perikanan	4.183.180,20	4.451.812,20	4.718.018,40	4.966.237,6	5 188, 970
2	Pertambangan dan Penggalian	851.752,60	848.256,60	893.637,30	914.379,8	923, 390
3	Industri Pengolahan	538.781,60	565.031,90	586.165,40	615.798,0	641, 060
4	Pengadaan Listrik dan Gas	5.715,10	5.795,40	5.884,50	6.045,7	6, 220
5	Pengadaan Air, Pengelolaan Sampah, Limbah dan Daur Ulang	3.486,80	3.703,30	3.869,90	4.107,5	4, 350
6	Konstruksi	601.872,90	628.444,20	668.475,30	711.602,5	762, 490

**Rancangan Akhir Rencana Kerja Pemerintah Daerah (RKPD)
Kabupaten Tebo Tahun 2021**

NO	LAPANGAN USAHA	TAHUN				
		2015	2016	2017	2018	2019
1	2	3	4	5	6	7
7	Perdagangan Besar dan Eceran; Reparasi Mobil dan Sepeda Motor	625.674,10	670.416,50	718.804,80	769.263,84	886,300
8	Transportasi dan Pergudangan	111.058,40	118.012,80	125.781,40	134.978,64	154,080
9	Penyediaan Akomodasi dan Makan Minum	26.451,70	29.006,10	31.553,60	34.478,72	39,990
10	Informasi dan Komunikasi	274.028,70	300.735,70	326.064,40	345.122,50	388,360
11	Jasa Keuangan dan Asuransi	118.056,30	120.826,30	125.113,90	128.534,50	129,570
12	Real Estate	153.710,90	158.475,90	165.004,70	171.637,50	190,550
13	Jasa Perusahaan	5.075,60	5.229,20	5.353,70	5.491,10	5,780
14	Administrasi Pemerintahan, Pertahanan dan Jaminan Sosial Wajib	269.471,50	283.801,50	295.105,20	299.811,20	324,130
15	Jasa Pendidikan	181.523,50	191.637,60	197.867,90	206.287,10	228,070
16	Jasa Kesehatan dan Kegiatan Sosial	69.544,70	76.260,50	81.842,80	86.500,80	98,220
17	Jasa lainnya	152.803,50	163.484,80	171.857,70	178.839,30	193,610
PDRB		7.881.379,40	8.302.676,10	8.747.393,70	9.236.996,00	10.165,12

Sumber: BPS Kabupaten Tebo, 2020

Nilai PDRB rill menghilangkan efek kenaikan harga (inflasi) sehingga benar-benar mencerminkan kenaikan produksi seluruh barang dan jasa yang tingkat kenaikannya disebut sebagai laju pertumbuhan ekonomi daerah. Berdasarkan nilai PDRB atas harga konstan diatas dapat diketahui tingkat laju pertumbuhan ekonomi Kabupaten Tebo pada masing-masing sektor sebagai berikut:

Tabel 2.12
Laju Pertumbuhan Ekonomi Kabupaten Tebo Menurut Lapangan Usaha Tahun 2015 – 2018 (dalam Persen)

NO	LAPANGAN USAHA	TAHUN				
		2015	2016	2017	2018	2019
1	Pertanian, Kehutanan, dan Perikanan	5,33	6,42	5,98	5,26	4,49
2	Pertambangan dan Penggalan	1,13	-0,41	5,35	2,32	0,98

**Rancangan Akhir Rencana Kerja Pemerintah Daerah (RKPD)
Kabupaten Tebo Tahun 2021**

NO	LAPANGAN USAHA	TAHUN				
		2015	2016	2017	2018	2019
3	Industri Pengolahan	4,11	4,87	3,74	4,48	4,61
4	Pengadaan Listrik dan Gas	8,77	1,41	1,54	2,74	2,90
5	Pengadaan Air, Pengelolaan Sampah, Limbah dan Daur Ulang	5,60	6,21	4,50	6,14	5,80
6	Konstruksi	8,60	4,41	6,37	6,45	7,15
7	Perdagangan Besar dan Eceran; Reparasi Mobil dan Sepeda Motor	7,15	7,22	7,02	6,46	8,09
8	Transportasi dan Pergudangan	6,26	6,58	7,31	6,90	6,78
9	Penyediaan Akomodasi dan Makan Minum	9,66	8,78	9,27	8,31	7,08
10	Informasi dan Komunikasi	9,75	8,42	5,84	6,85	5,32
11	Jasa Keuangan dan Asuransi	2,35	3,55	2,73	-0,77	1,78
12	Real Estate	3,10	4,12	4,02	4,40	6,34
13	Jasa Perusahaan	3,03	2,38	2,57	2,78	2,35
14	Administrasi Pemerintahan, Pertahanan dan Jaminan Sosial Wajib	5,32	3,98	1,59	3,03	4,93
15	Jasa Pendidikan	5,57	3,25	4,25	5,01	5,29
16	Jasa Kesehatan dan Kegiatan Sosial	9,66	7,32	5,69	5,74	7,38
17	Jasa lainnya	6,99	5,12	4,06	4,63	3,47
PDRB		5,35	5,36	5,60	5,02	4,78

Sumber: Tebo Dalam Angka, 2020

Laju pertumbuhan ekonomi Kabupaten Tebo tahun 2015 sampai dengan tahun 2019 mengalami fluktuatif, hal ini terjadi karena naik turunnya harga komoditas utama sektor pertanian, kehutanan dan perikanan yaitu kelapa sawit dan karet. Pada tahun 2018 sampai pada tahun 2019 mengalami penurunan dari 5,02% menjadi 4,78%.

c. PDRB per Kapita

Pendapatan perkapita menunjukkan besarnya pendapatan yang diperoleh setiap penduduk secara rata-rata. Nilai pendapatan perkapita didapatkan dari nilai PDRB dibagi jumlah penduduk dalam suatu wilayah per periode tertentu. Angka pendapatan perkapita digunakan sebagai salah satu indikator untuk melihat kesejahteraan penduduk. Data PDRB perkapita Kabupaten Tebo dapat dilihat pada tabel berikut:

**Tabel 2.12
PDRB Perkapita Kabupaten Tebo Tahun 2015-2019**

Uraian	PDRB adh Berlaku (Juta Rupiah)	Jumlah Penduduk (Jiwa)	PDRB per Kapita (Juta Rupiah)
2015	10.315.527,90	330.962	31,17
2016	11.633.880,80	337.022	34,52
2017	12.981.950,00	343.003	37,85
2018	13.863.720,00	348.760	39,75
2019	14.620.760,00	354.485	41,24

Sumber : BPS Kabupaten Tebo, 2020, data di olah

d. Inflasi

Inflasi menurut Bank Indonesia adalah meningkatnya harga secara umum dan terus menerus berkaitan dengan mekanisme pasar yang disebabkan oleh berbagai faktor. Inflasi adalah indikator untuk melihat tingkat perubahan dan dianggap terjadi jika proses kenaikan harga berlangsung secara terus menerus dan saling pengaruh mempengaruhi. Dampak dari inflasi ini salah satunya adalah menurunnya daya beli masyarakat, yang dapat diartikan bahwa tingkat kesejahteraan masyarakat terganggu karena berkurangnya kemampuan untuk mengkonsumsi barang ataupun jasa.

Gambaran inflasi Kabupaten Tebo mengacu kepada inflasi Kabupaten Bungo dikarenakan Kabupaten Tebo belum dijadikan titik acuan penentuan inflasi oleh BPS.

**Tabel 2.13
Tingkat Inflasi Kabupaten Tebo Tahun 2015-2019**

No	Tahun	Tingkat Inflasi (%)
1	2015	1,37
2	2016	3,11
3	2017	2,46
4	2018	3,02
5	2019	2,79

Sumber : BPS Provinsi Jambi, 2019

Tabel diatas menunjukkan laju inflasi selama tahun 2015-2019 tertinggi terjadi pada tahun 2016 yang mencapai 3,11%. Sedangkan laju inflasi pada tahun 2019 sebesar 2,79% dan tergolong inflasi ringan karena kenaikan harga berada di bawah angka 10% setahun. Inflasi daerah dipengaruhi oleh intervensi kebijakan pemerintah terhadap harga bahan-bahan pokok. Komoditas utama yang memberikan andil terhadap terjadinya inflasi kota Muara Bungo tahun

2019 adalah daging ayam ras, angkutan udara, bawang merah, pasir, meja kursi tamu, telepon seluler, laptop/notebook, wortel dan gula pasir.

Kenaikan inflasi juga diakibatkan oleh kebijakan pemerintah pusat seperti adanya kenaikan harga BBM bersubsidi, gas LPG, distribusi bahan pokok dari luar daerah dan tarif dasar listrik serta perilaku masyarakat yang cenderung konsumtif.

e. Kemiskinan

Kemiskinan dipandang sebagai ketidakmampuan dari sisi ekonomi untuk memenuhi kebutuhan dasar makanan dan bukan makanan yang diukur dari sisi pengeluaran. Jadi penduduk miskin adalah penduduk yang memiliki rata-rata pengeluaran perkapita perbulan dibawah garis kemiskinan. Gambaran kemiskinan di Kabupaten Tebo tersaji pada Tabel di bawah ini:

Tabel 2.14
Jumlah Penduduk Miskin, Persentase Penduduk Miskin dan Garis Kemiskinan Kabupaten Tebo Tahun 2015-2019

No.	Uraian	Tahun				
		2015	2016	2017	2018	2019
1	Persentase Penduduk Miskin (%)	7.12	6.87	6,79	6,58	6,47
2	Jumlah Penduduk Miskin	23.570	23.040	23.180	22.856	22.83
3	Garis Kemiskinan (Rp/Kapita/Bulan)	315.053	338.160	363.698	379.390	404.470

Sumber : BPS Kabupaten Tebo, 2020

Berdasarkan tabel tersebut dapat dideskripsikan bahwa selama periode tahun 2015 hingga tahun 2019, tingkat kemiskinan di Kabupaten Tebo cenderung menurun. Peningkatan paling tinggi terjadi pada tahun 2015 dimana pada tahun tersebut terjadi penurunan daya beli masyarakat, hal ini disebabkan karena terjadinya bencana alam kabut asap dan penurunan harga komoditi unggulan masyarakat Kabupaten Tebo yakni karet dan kelapa sawit. Untuk 2

(dua) tahun terakhir tingkat kemiskinan mengalami penurunan menjadi sebesar 6,58 % pada tahun 2018 dan sebesar 6,47 % pada tahun 2019.

Nilai garis kemiskinan terus meningkat dari tahun 2015 hingga tahun 2019. Peningkatan tersebut mengindikasikan adanya kenaikan harga komoditas yang menjadi kebutuhan hidup masyarakat. Garis kemiskinan meningkat dari sebesar Rp. 315.053 perkapita perbulan pada tahun 2015 menjadi Rp. 404.470 perkapita perbulan pada tahun 2019.

f. Ketimpangan dan Indeks Gini Rasio

Koefisien Gini dinyatakan dalam bentuk rasio yang nilainya antara 0 dan 1. Semakin tinggi nilai koefisien gini menunjukkan ketidakmerataan pendapatan yang semakin tinggi. Bila nilai koefisien gini mendekati satu maka terjadi ketidakmerataan dalam pembagian pendapatan. Sedangkan semakin kecil atau mendekati nilai 0 suatu koefisien gini maka semakin merata distribusi pendapatannya. Nilai 0 menunjukkan pemerataan yang sempurna dimana semua nilai sama. Sedangkan nilai 1 menunjukkan ketimpangan yang paling tinggi yaitu satu orang menguasai semuanya sedangkan yang lainnya nihil. Data yang diperlukan dalam penghitungan gini ratio adalah jumlah rumah tangga atau penduduk serta rata-rata pendapatan atau pengeluaran rumah tangga yang sudah dikelompokkan menurut kelasnya. Klasifikasi Nilai Gini Ratio dapat dikelompokkan sebagai berikut:

Tabel 2.15
Klasifikasi Nilai Gini Ratio

1.	$G < 0,3$	Ketimpangan rendah
2.	$0,3 \leq G \leq 0,5$	Ketimpangan sedang
3.	$G > 0,5$	Ketimpangan tinggi

Sumber: BPS Provinsi Jambi, 2018

Koefisien Gini Kabupaten Tebo dan klasifikasinya dapat dilihat pada tabel berikut:

Tabel 2.16
Indeks Koefisien Gini Kabupaten Tebo Tahun 2012–2017

Wilayah	Gini Rasio				
	Tahun				
	2015	2016	2017	2018	2019
Tebo	0,374	0,318	0,334	0,31	0,28
	Kategori				
Tebo	Sedang	Sedang	Sedang	Sedang	Rendah

Sumber: BPS Kabupaten Tebo, 2020

Indeks koefisien gini Kabupaten Tebo dari tahun 2015 sampai dengan tahun 2019 cenderung fluktuatif. Pada tahun 2015 sebesar 0,374 dan mengalami penurunan pada tahun 2016 menjadi 0,318. Pada tahun 2015 menjadi 0,374 , selanjutnya pada tahun 2017 naik menjadi 0,334 dan kembali turun pada tahun 2018 menjadi sebesar 0,31 dan turun pada tahun 2019 menjadi sebesar 0,28.

2.2.2 Fokus Kesejahteraan Sosial

Kesejahteraan sosial dapat menciptakan struktur masyarakat yang seimbang dan teratur dengan memberikan kesempatan kepada semua masyarakat dalam membangun suatu kehidupan yang layak. Dalam rangka mewujudkan kesejahteraan, pemerintah harus meningkatkan pelayanan dasar terutama sektor pendidikan, sektor kesehatan dan sektor ketenagakerjaan untuk meningkatkan Indeks Pembangunan Manusia (IPM)

a. Angka Partisipasi Sekolah

Angka Partisipasi Sekolah (APS) menunjukkan seberapa besar penduduk usia sekolah dapat mengakses fasilitas pendidikan yang ada. Tetapi kenaikan APS tidak dapat digunakan untuk melihat pertumbuhan jumlah murid karena bisa saja kenaikan APS tersebut dipengaruhi oleh semakin besarnya jumlah penduduk usia sekolah yang tidak diimbangi dengan bertambahnya infrastruktur sekolah. Perkembangan APS di Kabupaten Tebo dijabarkan dalam tabel berikut:

**Tabel 2.17
Angka Partisipasi Sekolah (APS) Kabupaten Tebo Tahun 2015-2019**

TAHUN	KELOMPOK UMUR SEKOLAH			
	7-12 Tahun	13-15 Tahun	16-18 Tahun	19-24 Tahun
2015	98,64	95,63	67,70	15,69
2016	99,62	94,87	63,62	25,93
2017	99,14	93,6	61,63	-
2018	99,68	94,39	69,18	17,00
2019	99,60	94,27	69,20	

Sumber : BPS Kabupaten Tebo, 2020

Perkembangan angka partisipasi sekolah di Kabupaten Tebo dalam kurun waktu tahun 2015 hingga 2019 cenderung mengalami kenaikan. APS umur 7-12 tahun pada tahun 2016 mencapai 99,62%, APS kelompok umur 13-15 tahun 94,87%. APS kelompok umur 16-18 tahun 63,62% sedangkan APS kelompok umur 19-24 tahun hanya mencapai 25,93%. APS yang tinggi menunjukkan terbukanya peluang yang lebih besar dalam mengakses pendidikan secara umum, sedangkan pada tahun 2019 mengalami penurunan APS umur 7-12 tahun pada tahun 2019 mencapai 99,60%, APS kelompok umur 13-15 tahun 94,27%. APS kelompok umur 16-18 tahun 69,20%. Pada kelompok umur mana peluang tersebut terjadi dapat dilihat dari besarnya APS pada setiap kelompok umur. Hal ini menunjukkan bahwa peningkatan umur penduduk cenderung mengurangi minat dan partisipasi untuk bersekolah.

b. Angka Partisipasi Kasar (APK)

APK menunjukkan partisipasi penduduk yang sedang mengenyam pendidikan sesuai dengan jenjang pendidikannya. APK merupakan persentase jumlah penduduk yang sedang bersekolah pada suatu jenjang pendidikan (berapapun usianya) terhadap jumlah penduduk usia sekolah yang sesuai dengan jenjang pendidikan tersebut. APK Kabupaten Tebo Tahun 2013-2019 dapat dilihat pada tabel berikut:

**Tabel 2.18
Angka Partisipasi Kasar Kabupaten Tebo Tahun 2015–2019**

JENJANG PENDIDIKAN	2015	2016	2017	2018	2019
SD/MI/SDLB	98,27	108,80	112,24	109,21	109,26
SLTP/MTS	81,59	94,02	78,63	85,16	91,40
SLTA/MA	66,64	66,64	85,37	78,60	67,59

Sumber: BPS Kabupaten Tebo, 2020

Angka Partisipasi Kasar (APK) Kabupaten Tebo tahun 2019 pada jenjang pendidikan sekolah dasar mencapai sebesar 109,26% jumlah ini meningkat 3,03% dibandingkan tahun 2018. APK sebesar 109,26% tersebut menunjukkan bahwa terdapat 109 orang penduduk yang sedang mengikuti pendidikan dasar dari 100 penduduk kelompok umur jenjang pendidikan dasar yaitu 7-12 tahun, hal ini karena terdapat penduduk yang berumur melebihi atau kurang dari umur jenjang pendidikan dasar yang masih bersekolah atau telah bersekolah. APK pada jenjang pendidikan SLTP tahun 2019 mencapai 91,40% sedangkan APK pada jenjang pendidikan SLTA mencapai 67,59%.

c. Angka Partisipasi Murni (APM)

Angka Partisipasi Murni (APM) adalah persentase jumlah penduduk pada kelompok usia sekolah tertentu yang sedang bersekolah pada jenjang pendidikan yang sesuai dengan usianya terhadap jumlah seluruh penduduk pada kelompok usia sekolah yang bersangkutan. APM mengukur partisipasi penduduk yang bersekolah tepat waktu. Angka Partisipasi Murni (APM) Kabupaten Tebo Tahun 2015–2019 dapat dilihat pada tabel berikut:

**Tabel 2.19
Angka Partisipasi Murni (APM)
Kabupaten Tebo Tahun 2015–2019**

JENJANG PENDIDIKAN	2015	2016	2017	2018	2019
SD/MI/SDLB	86,16	93,35	98,52	99,68	99,6
SLTP/MTS	53,38	60,57	73,52	76,08	76,29
SLTA/MA	37,09	46,46	54,27	50,52	52,43

Sumber: BPS Kabupaten Tebo, 2020

APM jenjang pendidikan SD pada tahun 2019 mencapai 99,6%, jumlah ini meningkat dari tahun 2015, 2016, 2017 dan 2018. Selanjutnya di tahun 2019, APM pada jenjang pendidikan SLTP sebesar 76,29%, jumlah ini meningkat dari tahun 2014, 2015 dan 2016, 2017, 2018 dan di tahun 2019, APM pada jenjang SLTA sebesar 52,43% jumlah ini meningkat dari tahun 2015 dan 2016 tetapi meningkat bila dibandingkan tahun 2018.

d. Angka Melek Huruf (AMH)

Angka Melek Huruf (AMH) digunakan untuk mengukur keberhasilan program pemberantasan buta huruf. Selain itu, AMH juga digunakan untuk menunjukkan kemampuan penduduk di suatu wilayah dalam menyerap informasi dan berkomunikasi secara lisan dan tertulis sehingga AMH dapat dipakai sebagai dasar untuk melihat potensi perkembangan intelektual sekaligus kontribusi terhadap pembangunan daerah. AMH Kabupaten Tebo 2012-2018 dapat dilihat pada tabel berikut :

Tabel 2.20
Angka Melek Huruf Kabupaten Tebo Tahun 2012–2018

TAHUN	2012	2013	2014	2015	2016	2017	2018	2019
ANGKA MELEK HURUF (%)	95,22	92,27	98,67	98,36	97,57	97,81	98,50	97,81

Sumber: Indikator Kesejahteraan Rakyat Kab. Tebo 2018/2019

Angka melek huruf Kabupaten Tebo selama periode Tahun 2012-2018 fluktuatif, pada tahun 2013 terjadi penurunan, dari 95,22% pada tahun 2012 menjadi 92,27% pada tahun 2013. Pada tahun 2014 naik secara signifikan menjadi 98,67% dan pada tahun 2015 menurun menjadi 98,36%, kemudian pada tahun 2016 terjadi lagi penurunan menjadi 97,57%. Pada tahun 2017 dan tahun 2018 naik lagi menjadi 98,50% pada tahun 2018 dan menjadi 97,81 % pada tahun 2019.

e. Rata-rata Lama Sekolah

Rata-rata lama sekolah adalah jumlah tahun belajar penduduk usia 15 tahun ke atas yang telah diselesaikan dalam Pendidikan Formal (tidak termasuk

tahun yang mengulang). Angka rata-rata lama sekolah digunakan untuk melihat kualitas penduduk dalam mengenyam Pendidikan Formal. Rata-rata Lama Sekolah Kabupaten Tebo 2015-2019 dapat dilihat pada tabel berikut:

Tabel 2.21
Rata-rata Lama Sekolah Kabupaten Tebo Tahun 2015–2019

Rata-rata Lama Sekolah	2015	2016	2017	2018	2019
Tebo	7,53	7,54	7,55	7,58	7,57

Sumber: BPS Kabupaten Tebo, 2020

Capaian rata-rata lama sekolah penduduk di Kabupaten Tebo menunjukkan kecenderungan meningkat, meskipun tidak terlalu signifikan. Pada tahun 2015 rata-rata lama sekolah penduduk di Kabupaten Tebo selama 7,53 tahun menjadi 7,57 tahun pada tahun 2019. Meskipun meningkat akan tetapi capaian rata-rata lama sekolah Kabupaten Tebo masih jauh berada dibawah angka capaian rata-rata lama sekolah Provinsi Jambi

f. Angka Kematian Bayi

Angka Kematian Bayi (AKB) merupakan indikator paling utama yang mencerminkan permasalahan kesehatan yang sangat krusial. Angka kematian bayi mencerminkan tingkat pembangunan kesehatan dari suatu negara serta kualitas hidup dari masyarakatnya. Angka ini digunakan untuk memonitor dan mengevaluasi program serta kebijakan kependudukan dan kesehatan. Program kesehatan Indonesia telah difokuskan untuk menurunkan tingkat kematian bayi yang cukup tinggi. Penurunan kematian bayi dan ibu telah menjadi tujuan utama pada tujuan 4 dan 5 dari *Millennium Development Goals* (MDGs). Demikian pula pada tujuan *Sustainable Development Goals* (SDG's). Berikut ditampilkan Angka Kematian Bayi dan Balita di Kabupaten Tebo selama tahun 2017 hingga 2019:

**Tabel 2.22
Angka Kematian Bayi
Kabupaten Tebo Tahun 2017–2019**

No	Indikator	2017	2018	2019
1.	AKB (Angka Kematian Bayi)/1.000KH	25,1	24,6	24,6

Sumber: BPS Kabupaten Tebo, 2020

Angka Kematian Bayi (AKB) adalah angka yang menunjukkan banyaknya kematian bayi usia 0 tahun dari setiap 1.000 kelahiran hidup pada tahun tertentu atau dapat dikatakan juga sebagai probabilitas bayi meninggal sebelum mencapai usia satu tahun (dinyatakan dengan per 1.000 kelahiran hidup).

Angka Kematian Bayi dapat memberikan gambaran status kelangsungan hidup di suatu wilayah karena dipengaruhi oleh status kesehatan anak dan didukung oleh adanya status pelayanan kesehatan anak yang optimal. Berdasarkan batasan capaian indikator *Milleneum Development Goals* (MDG's), Angka Kematian Bayi diharapkan berada dibawah 35 per 1.000 kelahiran hidup.

Pada tabel diatas terlihat bahwa AKB Kabupaten Tebo cenderung menurun dari tahun 2017 hingga 2019.

Penyebab langsung kematian bayi dan balita sebenarnya relatif dapat ditangani . Tantangan yang dihadapi adalah bagaimana memperbaiki perilaku keluarga dan masyarakat, terutama perilaku hidup bersih dan sehat, termasuk upaya mencari pelayanan kesehatan serta memperbaiki akses, memperkuat mutu manajemen terpadu penyakit bayi dan balita, memperbaiki kesehatan lingkungan termasuk air bersih dan sanitasi, pengendalian penyakit menular, dan pemenuhan gizi yang cukup.

g. Angka Kematian Ibu

Angka Kematian Ibu (AKI) atau *Maternal Mortality Rate* (IMR) adalah banyaknya ibu hamil/ibu bersalin yang meninggal pada setiap 100.000 Kelahiran Hidup. Angka ini digunakan untuk menggambarkan tingkat kesadaran perilaku hidup sehat, status gizi dan kesehatan ibu, kondisi kesehatan

lingkungan serta tingkat pelayanan kesehatan terutama pada ibu hamil, ibu melahirkan dan ibu pada masa nifas. Jumlah kematian ibu di Kabupaten Tebo dapat dilihat pada tabel 2.23.

**Tabel 2.23
Angka Kematian Ibu Kabupaten Tebo Tahun 2017–2019**

No	Kabupaten/Kota	Tahun		
		2017	2018	2019
1	Tebo	63,86	46,40	75,38

Sumber: Dinas Kesehatan Kabupaten Tebo, 2019

Angka Kematian Ibu (AKI) adalah banyaknya kematian perempuan pada saat hamil atau selama 42 hari sejak terminasi kehamilan tanpa memandang lama dan tempat persalinan, yang disebabkan karena kehamilannya atau pengelolaannya, dan bukan karena sebab-sebab lain, per 100.000 kelahiran hidup. Sedangkan Target *MDG's* 2015 AKI adalah sebesar 102/100.00 kelahiran hidup.

AKI dapat digunakan dalam pemantauan kematian terkait dengan kehamilan. Indikator ini dipengaruhi status kesehatan umum, pendidikan dan pelayanan selama kehamilan dan melahirkan. Sensitifitas AKI terhadap perbaikan pelayanan kesehatan menjadikannya indikator keberhasilan pembangunan sektor kesehatan. AKI mengacu pada jumlah kematian ibu yang terkait dengan masa kehamilan, persalinan dan nifas.

Angka Kematian Ibu (AKI) di Kabupaten Tebo dari tahun 2017-2019 cenderung fluktuatif namun menunjukkan *trend* yang menurun. Pada tahun 2017 dan 2018 kecenderungannya mengalami penurunan. Pada tahun 2019 mengalami peningkatan. Angka tersebut sudah dibawah angka yang ditetapkan oleh Kementerian Kesehatan ataupun *SDG's*, namun perlu dibuktikan secara empiris, karena banyak faktor yang menyebabkan pelaporan terhadap kematian ibu tidak tercatat hingga tingkat Kabupaten/Kota.

h. Angka Harapan Hidup

Angka Harapan Hidup (AHH) merupakan rata-rata lama hidup penduduk suatu daerah yang mencerminkan gambaran umur yang mungkin

dicapai oleh seorang bayi yang baru lahir. Angka harapan hidup cenderung meningkat dari tahun 2015 s/d tahun 2019, tercatat pada tahun 2015, tahun 2016 sebesar 69,66, tahun 2017 sebesar 69,67 dan tahun 2018 mencapai 69,78 dan tahun 2019 mencapai 69,91. Peningkatan angka harapan hidup ini menunjukkan peningkatan derajat hidup masyarakat. Peningkatan angka harapan hidup dipengaruhi juga oleh penurunan angka kematian bayi. Tabel berikut ini memberikan gambaran kondisi angka harapan hidup di Kabupaten Tebo.

Tabel 2.24
Angka Harapan Hidup Kabupaten Tebo Tahun 2015-2019

Tahun	2015	2016	2017	2018	2019
AHH	69,66	69,66	69,67	69,78	69,91

Sumber: BPS Kabupaten Tebo, 2020

i. Indeks Pembangunan Manusia

Indeks Pembangunan Manusia (IPM) merupakan salah satu indikator yang digunakan untuk melihat kesejahteraan sosial. Indeks ini terdiri dari tiga dimensi yaitu dimensi kesehatan, dimensi pendidikan dan dimensi pengeluaran. Metode perhitungan IPM diadaptasi dari metode perhitungan *Human Development Indeks* (HDI) oleh *United Nation Development Program* (UNDP). Berikut adalah Indeks Pembangunan Manusia Kabupaten Tebo disertai dengan komponen pembentuknya:

Tabel 2.25
Komponen Pembentuk
Indeks Pembangunan Manusia Tahun 2015-2019

Wilayah	Tahun				
	2015	2016	2017	2018	2019
	Indeks Pembangunan Manusia (IPM)				
Tebo	67,29	68,05	68,16	68,67	69,02
	Angka Harapan Hidup				
Tebo	69,66	69,66	69,67	69,77	69,91
	Harapan Lama Sekolah				
Tebo	11,97	12,36	12,37	12,38	12,39
	Rata-rata Lama Sekolah				
Tebo	7,53	7,54	7,55	7,56	7,57

Sumber: BPS Kabupaten Tebo, 2020

Indeks Pembangunan Manusia Kabupaten Tebo Tahun 2015 hingga 2019 terus mengalami peningkatan setiap tahunnya dengan angka pertumbuhan yang juga terus meningkat. Apabila dilihat dari dimensi-dimensi pembentuknya pada indeks kesehatan Angka Harapan Hidup (AHH) Kabupaten Tebo cenderung stagnan yaitu hanya meningkat dari 69,66 pada tahun 2015 menjadi 69,91 pada tahun 2019. Sama halnya dengan dimensi kesehatan dimensi pendidikan dan pengeluaran angka harapan lama sekolah, rata-rata lama sekolah dan pengeluaran perkapita menunjukkan trend peningkatan setiap tahunnya.

2.2.3 Fokus Seni Budaya dan Olahraga

Seni budaya dan olahraga sangat terkait erat dengan kualitas hidup manusia dan masyarakat, untuk itu pembangunan dalam bidang ini juga penting untuk terus dilakukan untuk mewujudkan masyarakat Indonesia yang berakhlak mulia, bermoral, beretika, berbudaya dan beradab serta memiliki raga yang sehat. Untuk mencapai pembangunan pada bidang ini maka salah satu indikator terpenuhinya generasi muda yang berkualitas adalah tersedianya fasilitas kesenian dan olahraga. Di bawah ini data tentang jumlah klub olahraga serta data gedung olahraga yang ada di Kabupaten Tebo sebagaimana tabel berikut ini:

Tabel 2.26
Perkembangan Seni, Budaya dan Olahraga Kabupaten Tebo
Tahun 2017-2018

No	Capaian Pembangunan	2017	2018
1	Jumlah grup kesenian per 10.000 penduduk	4,21	4,21
2	Jumlah gedung kesenian per 10.000 penduduk	0,36	0,36
3	Jumlah klub olahraga per 10.000 penduduk	5,60	5,60

**Rancangan Akhir Rencana Kerja Pemerintah Daerah (RKPD)
Kabupaten Tebo Tahun 2021**

No	Capaian Pembangunan	2017	2018
4	Jumlah gedung olahraga per 10.000 penduduk	4.25	4.25

Sumber : Disporapar. Data Diolah, 2019

Tabel 2.27
Perkembangan Seni, Budaya dan Olahraga Kabupaten Tebo menurut Kecamatan Tahun 2018

No	Kecamatan	Jumlah grup kesenian per 10.000 penduduk	Jumlah gedung kesenian per 10.000 penduduk	Jumlah klub olahraga per 10.000 penduduk	Jumlah gedung olahraga per 10.000 penduduk
1	Tebo Ilir	5,71	0,37	6,3	0
2	Muara Tabir	4,48	0,56	4,5	0
3	Tebo Tengah	3,70	0,25	5,7	1,23
4	Sumay	4,14	0,52	6,2	0
5	Tengah Ilir	2,03	0,41	3,7	0
6	Rimbo Bujang	3,77	0,15	4,8	0,75
7	Rimbo Ulu	4,97	0,26	6,0	0,26
8	Rimbo Ilir	4,80	0,40	5,6	2,00
9	Tebo Ulu	4,16	0,30	7,1	0
10	VII Koto	3,51	0,50	6,0	0
11	Serai Serumpun	6,44	1,07	9,7	0
12	VII Koto Ilir	5,92	0,66	4,6	0

Sumber : Disporapar Kabupaten Tebo, 2019

2.3 Aspek Pelayanan Umum

2.3.1.1 Fokus Urusan Wajib Yang Berkaitan Dengan Pelayanan Dasar

2.3.1.2 Pendidikan

a) Rasio Ketersediaan Gedung Sekolah/Penduduk Usia Sekolah

Rasio ketersediaan gedung sekolah adalah jumlah sekolah jenjang pendidikan tertentu per 10.000 penduduk usia sekolah. Rasio ini

mengindikasikan kemampuan untuk menampung semua penduduk usia sekolah. Untuk melihat ketersediaan fasilitas gedung sekolah bagi penduduk dalam memperoleh pelayanan pendidikan dapat dilihat pada tabel berikut ini:

Tabel 2.28
Rasio Ketersediaan Gedung Sekolah Kabupaten Tebo
Tahun 2012-2018

Jenjang Pendidikan	TAHUN						
	2012	2013	2014	2015	2016	2017	2018
Jumlah Sekolah (Unit)							
SD/MI/SDLB			259	275	284	286	297
SLTP/MTS	83	91	96	99	102	104	111
Rasio Ketersediaan Gedung Sekolah							
SD/MI/SDLB	72.77	93.85	95.90	99.51	97.49	72.77	93.85
SLTP/MTS	68.88	88.92	88.76	97.29	83.15	68.88	88.92

Sumber: Dinas Pendidikan dan Kebudayaan Kabupaten Tebo, 2019

Berdasarkan data di atas menggambarkan bahwa pada tahun 2014 rasio ketersediaan gedung sekolah SD/MI mencapai 72.77. Pada tahun 2014 rasio ketersediaan gedung sekolah SD/MI terhadap penduduk usia sekolah SD/MI meningkat menjadi 93.85, peningkatan terjadi setiap tahunnya menjadi 95.90 pada tahun 2016 dan pada tahun 2017 menjadi 99.51 selanjutnya pada tahun 2018 terjadi penurunan menjadi 97.49. Perbedaan angka ini terjadi karena adanya peningkatan jumlah penduduk usia sekolah SD/MI sebesar 9,94% sedangkan peningkatan jumlah gedung sekolah hanya 0,76% sehingga menyebabkan penurunan pada rasio ketersediaan sekolah terhadap penduduk usia sekolah. Pada tahun 2018 rasio ketersediaan gedung sekolah SD/MI sebesar 97.49 dan untuk SMP/MTs sebanyak 83.15.

b) Rasio Guru/Murid

Rasio guru/murid menggambarkan perbandingan jumlah guru terhadap murid. Hal ini untuk melihat apakah guru yang tersedia cukup untuk melayani atau membimbing murid yang ada. Dengan melihat rasio ini maka dapat digunakan untuk mengetahui kebutuhan guru dalam memberikan pelayanan pendidikan bagi murid yang ada di Kabupaten Tebo, sekaligus juga untuk

mengukur jumlah ideal murid untuk satu guru agar tercapai mutu pengajaran. Hasil analisis rasio jumlah guru/murid se-Kabupaten Tebo dapat dilihat dalam tabel sebagai berikut:

Tabel 2.29
Rasio Murid dan Guru Kabupaten Tebo Tahun 2012-2018

Jumlah Murid	Tahun						
	2012	2013	2014	2015	2016	2017	2018
1	3	4	5	6	7	8	9
SD/MI/SDLB	40.829	44.288	43.911	43.175	43.792	42.171	41.825
SLTP/MTS	14.916	17.393	16.310	17.895	17.831	17.841	17.330
SLTA/MA	7.275	7.585	7.513	7.617	7.897		
Jumlah Guru							
SD/MI/SDLB	2.978	3.066	3.033	2.736	2.971	3112	3053
SLTP/MTS	858	931	952	1.613	1.393	1994	1941
SLTA/MA	268	438	440	1.178	1.119		
Rasio Murid:Guru							
SD/MI/SDLB	1:14	1:14	1:14	1:15	1:15	1: 14	1: 14
SLTP/MTS	1:17	1:18	1:17	1:11	1:13	1: 9	1: 9
SLTA/MA	1:27	1:17	1:17	1:06	1:10		

Sumber: Dinas Pendidikan dan Kebudayaan Kabupaten Tebo, 2019

Berdasarkan tabel di atas maka dapat dikatakan bahwa pada tahun 2014 rasio guru/murid jenjang SD/MI adalah sebesar 1 : 14 artinya setiap satu guru dibebani murid sejumlah 14 orang anak sedangkan rasio guru/murid jenjang SLTP/MTs adalah sebesar 1 : 9 artinya setiap satu guru dibebani murid sejumlah 14 orang anak .Pada tahun 2018 rasio guru dan murid SD/MI dan SLTP/MTS tidak mengalami perubahan masih sebesar 1: 14. Untuk jenjang SLTP/MTS pada tahun 2018 juga masih sebesar 1 : 9.

Untuk jenjang SLTA/MA tidak diukur dikarenakan peralihan kewenangan menjadi kewenangan propinsi.

Berdasarkan Standar Nasional Pendidikan yang tertuang dalam Permendiknas Nomor 41 Tahun 2007 tentang Standar Proses untuk Satuan Pendidikan Dasar dan Menengah, maksimal 1 (satu) orang guru SD/MI mengajar 28 murid, 1 (satu) orang guru SLTP/MTS mengajar 32 pelajar dan 1 (satu) orang guru SLTA/SMK mengajar 32 siswa.

Apabila dilihat dari rasio guru dan murid yang ada dibandingkan dengan Standar Nasional Pendidikan terlihat bahwa ketersediaan guru pada setiap jenis pendidikan terpenuhi, namun karena penghitungan rasio tersebut termasuk guru non PNS/GTT sehingga apabila dihitung dengan tidak memasukkan guru Non PNS/GTT maka rasio guru dan murid untuk jenjang SD/MI mengalami kekurangan.

2.3.1.3 Kesehatan

a) Fasilitas Kesehatan

Fasilitas kesehatan utama adalah rumah sakit, dimana hingga saat ini baru satu unit rumah sakit yang ada di Kabupaten Tebo yaitu Rumah Sakit Umum Daerah (RSUD). Fasilitas kesehatan lain selain rumah sakit, kondisi hingga tahun 2018, terdapat 13 unit Puskesmas Rawat Inap yang tersebar hampir di setiap Kecamatan yang ada di Kabupaten Tebo, kemudian Puskesmas Non Perawatan sebanyak 7 unit, Puskesmas Pembantu sebanyak 37 unit, klinik 4 unit, rumah bersalin sebanyak 8 unit. Selain itu terdapat pula sebanyak 119 Poskesdes, 30 unit Poskestren dan 365 unit Posyandu.

**Tabel 2.30
Gambaran Fasilitas Kesehatan di Kabupaten Tebo
Tahun 2012-2018**

No	Fasillitas dan Tenaga Medis Tenaga Kesehatan	Tahun						
		2012	2013	2014	2015	2016	2017	2018
1	Rumah Sakit	1	1	1	1	1	1	2
2	Data Fasilitas Kesehatan (Unit)	63	58	76	80	80		100
	a. Puskesmas Rawat Inap	8	7	11	11	11	11	13
	b. Puskesmas Non Perawatan	12	11	14	15	8	8	7
	c. Puskesmas Pembantu	37	32	39	42	40	40	37
	d. Klinik	1	1	4	4	4	-	-
	e. Rumah Bersalin	5	7	8	8	8	-	-
	f. Poskesdes	101	101	107	110	121	116	119
	g. Poskestren	23	22	22	22	22	31	30
	h. Desa Siaga	106	112	112	112	112	112	112
	i. Posyandu	297	300	303	305	309	309	479

Sumber: BPS Kabupaten Tebo, 2019

b) SDM Kesehatan

Pembangunan kesehatan berkelanjutan membutuhkan tenaga kesehatan yang memadai baik dari segi jumlah (kuantitas) maupun kualitas. Dari data ketenagaan sumber daya kesehatan Kabupaten Tebo tahun 2018 diperoleh data Tenaga Medis yang terdiri dari dokter umum, dokter gigi dan spesialis serta pendidikan lainnya meliputi tenaga perawat, perawat gigi, bidan, tenaga farmasi, apoteker, tenaga kesehatan masyarakat, tenaga kesehatan lingkungan, nutrisisionis, tenaga analisis kesehatan serta penunjang administrasi yang tersebar di seluruh puskesmas yang ada dan juga termasuk yang ada di Dinas Kesehatan Kabupaten Tebo.

Tabel 2.31
Jumlah dan Sebaran Tenaga Kesehatan di Kabupaten Tebo,
Tahun 2012–2018

No	Uraian	2012	2013	2014	2015	2016	2017	2018
1	Dokter Spesialis	4	7	5	5	9	13	13
2	Dokter Umum	43	43	43	56	43	40	39
3	Dokter Gigi	12	13	11	18	16	16	14
4	Bidan	231	241	254	253	394	289	237
5	Perawat	234	224	241	259	216	288	174
6	Farmasi	27	37	37	40	35	40	36
7	Gizi	27	27	18	19	15	17	15
8	Sanitasi	29	26	21	19	22	13	17
9	Kesehatan Masyarakat	38	36	43	54	50	35	24
10	Tenaga Kesehatan Lain	39	46	60	32	61	51	56

Sumber: BPS Kabupaten Tebo, 2019

Pada tabel diatas terlihat bahwa pada tahun 2018 jumlah tenaga medis khususnya dokter spesialis jumlahnya tetap dibandingkan tahun sebelumnya. penambahan terjadi pada tenaga sanitasi dan tenaga kesehatan lain , sedangkan jumlah tenaga kesehatan seperti dokter umum , dokter gigi, bidan, perawat , farmasi, gizi dan kesehatan masyarakat justru mengalami sedikit penurunan dari tahun sebelumnya.

Tujuan pembangunan kesehatan adalah untuk meningkatkan kesadaran, kemauan, dan kemampuan hidup sehat bagi setiap orang agar terwujud derajat kesehatan masyarakat yang setinggi-tingginya. Derajat kesehatan yang tinggi dijadikan sebagai investasi bagi pembangunan sumber daya manusia yang

produktif secara ekonomis dan sosial. Mewujudkan derajat kesehatan masyarakat adalah upaya untuk meningkatkan keadaan kesehatan yang lebih baik dari sebelumnya. Capaian pembangunan kesehatan dari 2012-2018 dapat dilihat dari beberapa indikator di bawah ini:

Tabel 2.32
Indikator Capaian Pembangunan Kesehatan
Kabupaten Tebo Tahun 2012-2018

No	Indikator	Tahun						
		2012	2013	2014	2015	2016	2017	2018
1	Rumah Sakit	1	1	1	1	1	1	2
2	Puskesmas Perawatan	9	9	10	11	11	11	13
3	Puskesmas Non Perawatan	6	7	7	6	8	8	7
4	Pustu	40	40	42	42	40	40	37
5	Poskesdes	101	101	107	110	121	116	119
6	Poskestren	23	22	22	22	22	31	30
7	Desa Siaga	106	112	112	112	112	112	112
8	Posyandu	297	300	303	305	309	309	479
9	Dokter Spesialis	4	7	5	5	9	13	13
10	Dokter Umum	43	43	43	56	43	40	38
11	Dokter Gigi	12	13	11	18	16	16	15
12	Bidan	231	241	254	253	394	289	244
13	Perawat	234	224	241	259	216	288	244
14	Farmasi	27	37	37	40	35	40	36
15	Gizi	27	27	18	19	15	17	15
16	Sanitasi	29	26	21	19	22	13	17
17	Kesehatan Masyarakat	38	36	43	54	50	35	24
18	Tenaga Kesehatan Lain	39	46	60	32	61	51	56

Sumber : Dinas Kesehatan Kabupaten Tebo, 2019

Sementara Pencapaian kinerja pelayanan di RSUD Sultan Thaha Saifuddin tahun 2018 dapat dilihat pada tabel berikut :

Tabel 2.32
Indikator Pelayanan Kesehatan di Rumah Sakit Umum Daerah Sultan Thaha Saifuddin Kabupaten Tebo Tahun 2012-2019

NO	INDIKATOR	TAHUN							
		2012	2013	2014	2015	2016	2017	2018	2019
1	2	3	4	5	6	7	8	9	10
1	Kunjungan Rawat Jalan (Kunjungan)	5.867	7.363	8.695	12.802	14.863	25.438	27.108	28.763
2	Rawat Inap (Orang)	2.800	3.238	2.953	3.303	4.057	5.193	6.410	7.174
3	B.O.R (%)	40,90	35,00	42,17	42,97	48,75	60,31	46,46	60,54
4	B.T.O (kali)	29,40	38,08	34,11	39,89	40,97	52,45	45,78	59,78
5	L.O.S (hari)	2.82	2.34	3.36	3.04	3.34	3,27	2,74	2,71

**Rancangan Akhir Rencana Kerja Pemerintah Daerah (RKPD)
Kabupaten Tebo Tahun 2021**

6	T.O.I (hari)	6,3	6,20	6,19	5,22	4,56	2,72	4,28	2,41
7	G.D.R (%)	15,70	14,10	18,15	25,49	29,45	0,039	0,033	0,035
8	N.D.R (%)	5,4		10,82	1,17	14,61	0,018	0,02	0,014
9	Kunjungan IGD (Kunjungan)	3.618	4.143	3.930	4.176	5.045	5,061	6,048	7,072

Sumber : Rumah Sakit Umum Daerah Sultan Thaha Saifuddin, 2019

Dari tabel diatas, dapat diuraikan pencapaian kinerja RSUD Sultan Thaha Saifudin Tahaun 2018 sebagai berikut :

- 1) Jumlah kunjungan baik rawat jalan maupun rawat inap terus meningkat setiap tahunnya, yaitu 28.706 kunjungan dan 7.174 orang pada tahun 2019.
- 2) Angka tingkat pemanfaatan tempat tidur rumah sakit/ *Bed Occupancy Rate* (BOR) mencapai 60,54%. Kondisi ini belum efisien karena BOR dikatakan baik jika realisasinya 70%-85%.
- 3) Frekuensi pemakaian *Bed Turn Over* (BTO) tahun 2019 mencapai 59,78 kali per tahun, kondisi pelayanan pemakaian tempat tersebut masih jauh dibawah standar nasional yaitu 75 kali per tahun.
- 4) Rata-rata lama perawatan *pasien Length of Stay* (LOS) mencapai 2.7 hari pada tahun 2019. Hal ini menunjukkan bahwa pelayanan rumah sakit terhadap pasien masih belum memadai, karena sesuai dengan standar nasional lama perawatan 3 - 6 hari.
- 5) Pada tahun 2019 rata-rata tempat tidur dalam kondisi tidak terisi ke kondisi terisi berikutnya *Turn Over Interval* (TOI) mencapai 2,41 hari. Hal ini memperlihatkan kondisi pelayanan kamar pada pasien masih kurang ideal karena sesuai standar Kementerian Kesehatan 6 jam sampai dengan 3 hari.
- 6) Angka kematian bersih atau *Net Death Rate* (NDR) yang menunjukkan angka kematian pasien ketika dirawat di rumah sakit pada tahun 2019 sebesar 0,0014 %, masih merupakan angka realisasi yang aman, selama tidak melebihi 25%, Angka kematian kasar atau *Gross Death Rate* (GDR) merupakan angka kematian pasien pasca rawat inap di rumah sakit pada tahun 2019 sebesar 0,035 %.

7) Target nasional untuk NDR maksimal 25 orang per 1.000 pasien keluar, sedangkan GDR 40 orang per 1.000 pasien keluar. Apabila dikomparasikan dengan target nasional, realisasi RSUD pada parameter angka kematian, sangat baik masih jauh dibawah target nasional. Hal ini berarti kinerja pelayanan dilihat dari aspek angka kematian pasien masih dapat dinilai baik.

2.3.1.4 Pekerjaan Umum dan Penataan Ruang

Indikator bidang pekerjaan umum di Kabupaten Tebo dapat dilihat dari beberapa aspek. Indikator pertama adalah proporsi panjang jaringan jalan dalam kondisi baik di Kabupaten Tebo yang berubah pada tiap tahunnya sesuai dengan keadaan di lapangan. Capaian kinerja sampai tahun 2018 terdiri dari Panjang Jalan kabupaten yang telah di SK kan dari tahun 2013 hingga tahun 2016 adalah sepanjang 855,32 Km dari total jalan terbangun sepanjang 1.259 Km. Pada Tahun 2019 panjang jalan Kabupaten mencapai 1.443,33 km . Sedangkan untuk jembatan hingga tahun 2019 sebanyak 45 unit dengan panjang 1.341,60 m.

Tabel 2.33
Panjang Jalan, Kondisi Jalan dan Jembatan Kabupaten Tebo Tahun 2013-2019

No	Uraian	2013	2014	2015	2016	2017	2018	2019
1	Panjang Jalan Nasional	87,00	87,00	87,00	87,00	87,00	87,00	87,00
2	Panjang Jalan Provinsi	152,00	162,00	162,00	162,00	162,00	162,00	162,00
3	Panjang Jalan Kabupaten	855,32	855,32	855,32	855,32	1.311,80	1.377,74	1.443,33
5	Jumlah Jembatan	35	34	37	37	40,00	41,00	45,00
6	Panjang jembatan (Meter)	1.136	1.176	1.179	1.179	1.246,40	1.255,40	1.341,60

Sumber : Dinas PUPR Kabupaten Tebo, 2019

Kondisi jalan kabupaten sampai dengan tahun 2019 dapat dilihat pada tabel berikut :

Tabel 2.34
Kondisi Jalan dan Jembatan Kabupaten Tebo Tahun 2017-2019

NO	URAIAN	2017	2018	2019
1.	Panjang Jalan Nasional di Kabupaten Tebo (Km)			
	- Kondisi Baik	86,00	82,00	84,00
	- Rusak Ringan	1,00	5,00	3,00
2.	Panjang Jalan Provinsi di Kabupaten Tebo (Km)			
	- Kondisi Baik	132,00	150,00	153,00
	- Rusak Ringan	30,00	12,00	9,00
3.	Panjang Jalan Kabupaten (Km)			

**Rancangan Akhir Rencana Kerja Pemerintah Daerah (RKPD)
Kabupaten Tebo Tahun 2021**

	- Kondisi Baik	568,83	707,52	722,42
	- Rusak Sedang	495,68	440,63	474,49
	- Rusak Ringan	184,48	155,19	144,77
	- Rusak Berat	62,67	74,40	101,65
4.	Panjang Jalan Kabupaten berdasarkan permukaan (Km)			
	- Permukaan Aspal	771,30	780,09	868,95
	- Permukaan Kerikil	26157	397,94	373,39
	- Permukaan Tanah	271,13	188,11	185,80
	- Permukaan Beton	7,80	11,60	15,19
5.	Jumlah Jembatan di Kabupaten Tebo (Unit)	40	41	45
6.	Panjang Jembatan di Kabupaten Tebo (meter)	1246,40	1255,40	1341,60

Sumber : Dinas PUPR Kabupaten Tebo, 2019

Capaian kinerja di bidang pengairan sampai tahun 2019 dapat dibangun dam sebanyak 1 unit, rehabilitasi dam sebanyak 17 unit, peningkatan dam sebanyak 13 unit dan Operasi dan pemeliharaan dam sebanyak 10 unit, selengkapnya tersaji pada tabel berikut :

**Tabel 2.35
Perkembangan Kegiatan di Bidang Pengairan Pekerjaan Umum
Kabupaten Tebo, 2017-2018**

NO	KEGIATAN	Perkembangan Kegiatan Pengairan		
		2017	2018	TOTAL
1	2	7	8	9
1	Pembangunan dam	1	0	1
2	Rehabilitasi dam	11	6	17
3	Peningkatan dam	12	1	13
4	Operasi dan pemeliharaan dam	5	5	10
5	Pengerukan saluran dam	-	-	-
6	Pembangunan turap das Batanghari	-	-	-
7	Rehap turap das batanghari	-	-	-

Sumber : Dinas PUPR Kabupaten Tebo, 2019

2.3.1.4 Perumahan Rakyat dan Kawasan Permukiman

Untuk lingkungan permukiman dianggap sebagai kawasan permukiman yang ada di Kabupaten Tebo. Persentase Luas kawasan permukiman di Kabupaten Tebo adalah sebesar 33,65%, didapat dari perhitungan luas kawasan permukiman seluas 19.340 ha dibandingkan dengan luas wilayah Kabupaten Tebo sebesar 57.482 ha.

1. Indikator kinerja yang digunakan dalam bidang perumahan diantaranya rumah tangga pengguna air bersih, rumah tangga pengguna listrik, rumah

- tangga bersanitasi, dan rumah layak huni. Indikator-indikator selain rumah layak huni diukur berdasarkan jumlah pengguna.
2. Indikator rumah tangga pengguna air bersih di Kabupaten Tebo pada tahun 2017 adalah sebesar 98.40%, pada tahun 2018 angka sementara yang telah ada mencapai 99,40%.
 3. Indikator rumah tangga bersanitasi pada tahun 2017 angka yang tercatat sebesar 88,27%, pada tahun 2018 angka sementara menunjukkan kenaikan menjadi 88,90%.
 4. Indikator rumah layak huni dihitung berdasarkan jumlah rumah layak huni pada tahun yang bersangkutan dibagi jumlah seluruh rumah pada tahun yang bersangkutan dikali 100%. Pada tahun 2017 jumlah unit rumah yang terdapat di Kabupaten Tebo sebanyak \pm 83.238 Unit sedangkan jumlah Backlog rumah ada \pm 7.379 unit dan untuk rumah tidak layak huni sesuai dengan Basis Data Terpadu (BDT) dari Tim Nasional Percepatan Penanggulangan Kemiskinan di Kabupaten Tebo pada tahun 2017 terdapat 3.062 unit, nilai indikator rumah layak huni adalah 96,32% dan jika dibandingkan dengan tahun 2015 terdapat kenaikan sekitar 2% dari 94,42% di tahun 2015.

Tabel. 2.36
Perkembangan Kegiatan Perumahan dan Pemukiman
Kabupaten Tebo Tahun 2017-2018

NO	Kegiatan	Perkembangan Kegiatan Perumahan dan Pemukiman		
		2017	2018	Total
1	2	3	4	5
1.	Panjang Jalan Lingkungan (Meter)	6.674	6.635	13.309
2.	Panjang Saluran Drainase/Gorong-gorong (Meter)	1.867	3.630	5.497
3	Persentase Saluran Drainase Gorong-gorong dalam kondisi baik (%)	100	100	100
4	LPJU (Titik)	3.255	692	3.947

Sumber : Dinas Perumahan dan Kawasan Pemukiman Kab. Tebo 2018

2.3.1.5 Ketentraman, Ketertiban Umum, dan Perlindungan Masyarakat

Kondisi politik dan pertikaian antar kelompok masyarakat dapat mengganggu pembangunan dan stabilitas keamanan. Menyikapi dari

permasalahan yang terkait dengan ketentraman, ketertiban umum dan perlindungan masyarakat merupakan urusan yang harus diselesaikan. Iklim daerah yang aman dan kondusif perlu diciptakan, salah satunya melalui pembinaan politik daerah, Lembaga Swadaya Masyarakat (LSM), Organisasi Masyarakat (Ormas) dan Organisasi Kelompok Kepemudaan (OKP).

Masalah keamanan merupakan salah satu indikator yang berpengaruh dalam iklim berinvestasi, keamanan suatu daerah dapat dilihat dari resiko penduduk terkena kejahatan atau Angka Kejahatan (*Crime Rate*) per 100.000 penduduk yang terjadi setiap tahun. *Crime Rate* dihitung dengan rumus jumlah tindak pidana kejahatan dibagi jumlah penduduk dan dikalikan 100.000 (Statistik Kriminalitas Badan Pusat Statistik, 2018).

Angka *Crime Rate* Kabupaten Tebo pada tahun 2018 adalah sebesar 110 yang berarti bahwa jumlah orang yang beresiko terkena tindak kejahatan pada setiap 100.000 penduduk adalah 110 orang. Pada tahun 2019 angka *crime rate* adalah sebesar 84.

Tabel 2.37
Jumlah Kejahatan berdasarkan Jenis Kejahatan dan *Crime Rate*
Kabupaten Tebo Tahun 2018-2019

No	Jenis Kejahatan	2018		2019	
		JTP	PTP	JTP	PTP
1	Pencurian dengan Pemberatan	89	50	76	54
2	Pencurian dengan Kekerasan	11	4	9	5
3	Pencurian Kendaraan Bermotor	41	21	27	13
4	Penganiayaan Berat	17	8	27	18
5	Pembunuhan	4	8	5	3
6	Perlindungan Wanita dan Anak	8	5	14	6
7	Pembakaran	5	3	-	-
8	Pemeriksaan	5	2	5	-
9	Perjudian	6	3	4	3
10	Pengerusakan	12	5	3	3
11	Penipuan	17	9	13	4
12	Penggelapan	30	21	27	21
13	Penyalahgunaan Senjata Api dan Bahan Peledak	3	4	2	2
14	KDRT	12	10	7	8
15	Pengroyokan	13	22	21	12
16	Pencabulan	24	14	12	17
17	Pencurian Biasa	17	16	7	8
18	Penganiayaan Ringan	44	53	17	17

**Rancangan Akhir Rencana Kerja Pemerintah Daerah (RKPD)
Kabupaten Tebo Tahun 2021**

No	Jenis Kejahatan	2018		2019	
		JTP	PTP	JTP	PTP
19	Pembakaran Hutan dan Lahan	5	3	-	-
20	Lain-lain	20	13	15	13
	Jumlah	385	275	297	211
Jumlah Penduduk		348,760		354,485	
Crime Rate		110		84	

Sumber : Bps Kab. Tebo Tahun 2020

JTP : Jumlah Tindak Pidana

PTP : Penyelesaian Tindak Pidana

2.3.1.6 Sosial

Pelaksanaan urusan sosial diarahkan pada upaya meningkatkan kesejahteraan sosial masyarakat, penyandang masalah kesejahteraan sosial, perlindungan anak terlantar, korban kekerasan dalam rumah tangga, karang taruna, korban bencana, lansia, dan anak sekolah. Upaya yang telah dilakukan adalah dengan pemberian bantuan, subsidi, pembinaan, pendampingan terhadap anak panti asuhan, penyandang cacat, korban bencana, korban kekerasan, dan lansia rawan sosial. Upaya-upaya yang telah dilakukan tersebut seperti pada tabel berikut ini:

Tabel 2.38
Indikator Urusan Sosial Kabupaten Tebo Tahun 2017-2018

No	Indikator	Tahun	
		2017	2018
1	Sarana sosial:		
	- Panti Asuhan	-	-
	- Panti Jompo	-	-
	- Panti Sosial	20	43
	- Rumah Singgah	-	-
	- Panti cacat	-	-
2	PMKS yang memperoleh bantuan sosial (%)	-	-
	1. Keluarga Miskin	3.784	7.776
	2. Bantuan Rastra	13.100	13.110
	3. LKSA Darul Falah		26
	4. RPSA (Dana Tasa)		1
	5. PSBRW		10
	6. Penyandang Disabilitas		100
	7. Anak Yatim & Tidak Mampu	22	
	8. Jumlah Gangguan Jiwa Tidak Mampu		4
	9. Lansia Tidak Mampu		197
	Anak Berhadapan dengan Hukum Yang di Dampingi Sakti Peksos	20	17
3	Anak Jalanan	-	-

Sumber : Dinas Sosial, PP dan PA Kab. Tebo, 2019

Kebersamaan dari semua pihak dalam rangka mengurangi angka PMKS, khususnya peran pemerintah daerah, keterlibatan masyarakat, baik secara langsung maupun melalui kelompok-kelompok masyarakat akan membuahkan hasil yang maksimal.

2.3.2 Fokus Urusan Wajib Yang Tidak Berkaitan Dengan Pelayanan Dasar

2.3.2.1 Tenaga Kerja

Ketenagakerjaan merupakan aspek yang sangat mendasar dalam kehidupan manusia karena mencakup dimensi ekonomi dan sosial, untuk itu indikator ketenagakerjaan digunakan sebagai salah satu indikator untuk menggambarkan kesejahteraan sosial. Indikator ketenagakerjaan tersebut adalah Tingkat Partisipasi Angkatan Kerja (TPAK) dan Tingkat Pengangguran Terbuka (TPT).

TPAK mengidentifikasi besarnya penduduk usia kerja (15 tahun keatas) yang aktif secara ekonomi di suatu negara atau wilayah. TPAK mencerminkan penyediaan tenaga kerja atau jumlah angkatan kerja. TPAK merupakan perbandingan antara jumlah angkatan kerja dengan penduduk dalam usia kerja dalam kelompok yang sama. Semakin besar TPAK, semakin besar jumlah angkatan kerja dalam kelompok yang sama. Sebaliknya, semakin besar jumlah penduduk yang masih bersekolah dan mengurus rumah tangga, semakin besar jumlah yang tergolong bukan angkatan kerja, semakin kecil jumlah angkatan kerja, akan berakibat semakin kecil TPAK.

TPAK diukur sebagai persentase jumlah angkatan kerja (bekerja dan pengangguran) terhadap jumlah penduduk usia kerja. Indikator ini menunjukkan besaran relatif dari pasokan tenaga kerja (*labour supply*) yang tersedia untuk memproduksi barang-barang dan jasa dalam suatu perekonomian. Perkembangan angkatan kerja dan TPAK di Kabupaten Tebo pada tahun 2015–2019, sebagai berikut:

**Tabel 2.39
TPAK dan Kesempatan Kerja di Kabupaten Tebo
Tahun 2016-2018**

KETERANGAN		2015*	2017	2018	2019
Jumlah Penduduk		324.919	343.003	344.635	354,485
1	Angkatan Kerja	169.192	173.737	178.431	181 786
	A. Bekerja	165.612	170.293	174.740	176 355
	B. Pengangguran	3.280	3.444	3.691	5 431
2	Bukan Angkatan Kerja	135.888	72.325	73.623	75 931
	A. Sekolah	85.247	17.058	15.866	14 713
	B. Mengurus Rumah Tangga	42.626	45.708	49.281	53 734
	C. Lainnya	8.015	9.559	8.476	7 484
Tingkat Partisipasi Angkatan Kerja		71,97	70,61	70,79	70,54
Tingkat Pengangguran Terbuka		1,94	1,98	2,07	2,99

*) Data mengenai angkatan kerja tahun 2016 tidak tersedia
Sumber: BPS Kabupaten Tebo, 2020

Penduduk usia kerja mengalami peningkatan dari 178.431 jiwa pada tahun 2018 menjadi 181.786 jiwa pada tahun 2019. TPAK di Kabupaten Tebo pada tahun 2018 mencapai 70,79% dan pada tahun 2019 terjadi penurunan menjadi 70,54% dari total penduduk usia 15 tahun keatas memiliki kegiatan utama dalam satu minggu bekerja dan pada minggu berikutnya mencari pekerjaan/atau tidak memiliki pekerjaan. Sedangkan sisanya sebesar 29,46% dari total penduduk 15 tahun ke atas adalah bukan angkatan kerja (kegiatan seminggu terakhir sekolah, mengurus tangga, dan lainnya).

Tingkat pengangguran terbuka mengalami peningkatan dari 2,07 pada tahun 2018 menjadi 2.99 pada tahun 2019. Data tingkat pengangguran tahun 2016 tidak dapat ditampilkan karena jumlah sampel di Kabupaten Tebo tidak mencukupi untuk dilakukan perhitungan (Badan Pusat Statistik Kabupaten Tebo, 2017).

2.3.2.2 Pemberdayaan Perempuan dan Perlindungan Anak

Isu gender dan anak merupakan masalah utama dalam pembangunan, khususnya pembangunan sumber daya manusia. Berbagai upaya telah dilakukan pemerintah untuk meningkatkan kualitas hidup manusia, khususnya kualitas perempuan dan anak serta penguatan kapasitas kelembagaan

pengarusutamaan gender. Perlindungan bagi perempuan dan anak sebagai kelompok yang rentan dari berbagai tindakan eksploitasi, diskriminasi dan kekerasan harus lebih di optimalkan. Dampak dari pelaksanaan pembangunan yang belum mempertimbangkan kesetaraan, pemberdayaan perempuan dan perlindungan anak akan dapat memperlambat proses pembangunan suatu bangsa.

Laki-laki dan perempuan, serta anak memiliki hak untuk bisa mendapatkan akses, partisipasi, dan perolehan manfaat pembangunan yang setara sehingga mereka mendapatkan keadilan dan kesetaraan. Keberhasilan pembangunan yang dilaksanakan sangat tergantung dari peran serta seluruh penduduk baik sebagai pelaku pembangunan maupun sebagai penerima manfaat hasil pembangunan.

Tabel 2.40
Indeks Pembangunan Gender dan Indeks Pemberdayaan Gender
Kabupaten Tebo Tahun 2019

Uraian	2019
Indeks Pembangunan Gender (IPG)	90,23
Indeks Pemberdayaan Gender (IDG)	-

Sumber : BPS Kabupaten Tebo. 2019

IPG merupakan indeks pencapaian kemampuan dasar pembangunan manusia yang sama seperti IPM dengan memperhatikan ketimpangan gender. IPG digunakan untuk mengukur pencapaian dalam dimensi yang sama dan menggunakan indikator yang sama dengan IPM, namun lebih diarahkan untuk mengungkapkan ketimpangan antara laki-laki dan perempuan. IPG dapat digunakan untuk mengetahui kesenjangan pembangunan manusia antara laki-laki dan perempuan. Kesetaraan gender terjadi apabila nilai IPM sama dengan IPG. Nilai IPG berkisar antara 0-100 persen. Bila nilai IPG semakin tinggi maka semakin tinggi kesenjangan pembangunan antara laki-laki dan perempuan.

Indeks Pemberdayaan Gender (IDG) adalah indeks komposit yang mengukur peran aktif perempuan dalam kehidupan ekonomi dan politik. Peran aktif perempuan dalam kehidupan ekonomi dan politik mencakup partisipasi berpolitik, partisipasi ekonomi dan pengambilan keputusan serta penguasaan

sumber daya ekonomi. Digunakan untuk mengukur pencapaian dimensi dan variabel yang sama seperti IPM, tetapi mengungkapkan ketidakadilan pencapaian laki-laki dan perempuan. Indikator ini menunjukkan apakah perempuan dapat memainkan peranan aktif dalam kehidupan ekonomi dan politik Indeks Pemberdayaan Gender (IDG)

Persentase partisipasi perempuan di lembaga pemerintah Kabupaten Tebo di wakili dengan persentase Aparatur Sipil Negara perempuan yang bekerja di Lingkungan Pemerintah Kabupaten Tebo. Sementara di bidang politik perempuan memiliki hak yang sama dengan laki-laki dalam berbagai hal. Dalam bidang politik melalui UU Pemilu No. 10 Tahun 2008 Pasal 53 telah mensyaratkan partai politik menominasikan setidaknya 30% perempuan dalam daftar calon legislatif terbuka. Pada periode 2014-2019 anggota legislatif perempuan sebanyak 5 orang atau baru 14,3% dari total anggota DPRD sebanyak 35 orang.

Tabel 2.41
Jumlah/Persentase ASN Perempuan dan Anggota Legislatif Perempuan Kabupaten Tebo Tahun 2012-2019

No		2014		2015		2016		2017		2018		2019	
		ASN	DPRD	ASN	DPRD	ASN	DPRD	ASN	DPRD	ASN	DPRD	ASN	DPRD
1	Laki-laki	2311	30	2236	30	2088	30	1985	30	1892	30	1875	30
2	Perempuan	2223	5	2184	5	2128	5	2191	5	2092	5	2085	5
	Persentase	49,03	14,28	49,41	14,28	50,5	14,28	52,46	14,28	52,51	14,28	52,65	14,28

Sumber: BKSDM & Kesbangpol Kabupaten Tebo, 2019,

Kekerasan dalam rumah tangga (KDRT) adalah setiap perbuatan terhadap seseorang terutama perempuan, yang berakibat timbulnya kesengsaraan atau penderitaan secara fisik, seksual, psikologis, dan/atau penelantaran rumah tangga termasuk ancaman untuk melakukan perbuatan, pemaksaan, atau perampasan kemerdekaan secara melawan hukum dalam lingkup rumah tangga. Terjadinya kekerasan dalam rumahtangga dapat disebabkan beberapa halantara lain faktor ekonomi, psikologis, pendidikan yang rendah, pihak ketiga atau faktor pemicu lainnya.

Rasio KDRT menunjukkan terjadinya kejadian KDRT dalam setiap 10.000. Rasio KDRT di Kabupaten Tebo belum sepenuhnya dapat di pantau

karena tidak semua korban KDRT mau melaporkan kasusnya ke pihak berwenang.

Tabel 2.42
Data kekerasan terhadap anak yang tercatat
Tahun 2014-2018

Tahun	KDRT	Kekerasan Seksual Anak < 18 Th	Kekerasan Fisik Anak <18 Th	Kekerasan Seksual Perempuan > 18 Th	Jml Kasus
2014	3	4	0	9	16
2015	11	18	2	7	31
2016	14	19	4	3	44
2017	11	25	4	3	43
2018	11	20	4	4	39

Sumber: DinsosP3A Kabupaten Tebo, 2019

2.3.2.3 Pangan

Pangan merupakan kebutuhan dasar utama bagi manusia yang harus dipenuhi setiap saat. Hak untuk memperoleh pangan merupakan salah satu hak asasi manusia, sebagaimana tersebut dalam pasal 27 UUD 1945. Pertimbangan tersebut mendasari terbitnya UU No. 7/1996 tentang Pangan. Sebagai kebutuhan dasar dan salah satu hak asasi manusia, pangan mempunyai arti dan peran yang sangat penting bagi kehidupan suatu bangsa. Ketersediaan pangan yang lebih kecil dibandingkan kebutuhannya dapat menciptakan ketidak-stabilan ekonomi. Berbagai gejolak sosial dan politik dapat juga terjadi jika ketahanan pangan terganggu. Kondisi pangan yang kritis ini bahkan dapat membahayakan stabilitas ekonomi dan stabilitas Nasional.

Kemandirian Pangan adalah kemampuan negara dan bangsa dalam memproduksi Pangan yang beraneka ragam dari dalam negeri yang dapat menjamin pemenuhan kebutuhan pangan yang cukup sampai di tingkat perseorangan dengan memanfaatkan potensi sumber daya alam, manusia, sosial, ekonomi, dan kearifan lokal secara bermartabat". "Keamanan Pangan adalah kondisi dan upaya yang diperlukan untuk mencegah Pangan dari kemungkinan cemaran biologis, kimia, dan benda lain yang dapat mengganggu, merugikan, dan membahayakan kesehatan manusia serta tidak bertentangan dengan agama, keyakinan, dan budaya masyarakat sehingga aman untuk dikonsumsi". Definisi ketahanan pangan dalam UU No 18 tahun 2012 diatas merupakan penyempurnaan dan "pengkayaan cakupan" dari definisi dalam UU

No 7 tahun 1996 yang memasukkan "perorangan" dan "sesuai keyakinan agama" serta "budaya" bangsa. Definisi UU No 18 tahun 2012 secara substantif sejalan dengan definisi ketahanan pangan dari FAO yang menyatakan bahwa ketahanan pangan sebagai suatu kondisi dimana setiap orang sepanjang waktu, baik fisik maupun ekonomi, memiliki akses terhadap pangan yang cukup, aman, dan bergizi untuk memenuhi kebutuhan gizi sehari-hari sesuai preferensinya.

Data ketersediaan dan konsumsi pangan di Kabupaten Tebo tersedia dalam tabel berikut:

**Tabel 2.43
Data Ketersediaan Pangan
Kabupaten Tebo Tahun 2014-2018**

Komoditas	Satuan	Produksi				
		2014	2015	2016	2017	2018
Padi sawah	ton	21,465	22,397	26,997	50,327	57,597
Padi ladang	ton	18,459	16,291	27,247	10,858	11,607
Jumlah padi	ton	39,924	38,688	54,244	61,185	69,204
Beras	ton	25,048	24,271	34,033	38,387	43,419
Jagung	ton	485	742	12,903	11,805	15,975
Kedelai	ton	2,212	2,310	5,614	6,826	9,064
Kacang tanah	ton	93	88	145	111	114
Ubi kayu	ton	2,636	3,284	6,747	4,666	7,221
Ubi jalar	ton	213	378	482	397	426
Sayur Buah	ton	5,500.45	7,790.40	5,191.00	1,856,222.70	2,651,363.00
Daging sapi + kerbau	ton	813	684	680	5,605	23,560
Daging ayam	ton	684	818	826	8,540	210,730
Telur	butir	594,154	614,098	778,572	0	0
Susu	ton	0	0	0	0	0
Ikan	ton	2,533.45	1,721.94	2,150.99	1,068.74	593.50

Sumber: DTPHKP Kabupaten Tebo, 2019

**Tabel 2.44
Data Konsumsi Pangan
Kabupaten Tebo Tahun 2014-2018**

Nama		2014	2015	2016	2017	2018
Konsumsi Penduduk Terhadap Kelompok Bahan Pangan *						
1	Padi-padian *					
1	Beras (Ton)	29,290	30,177	31,087	32,020	32,977
2	Jagung (Ton)	110	114	117	121	124
3	Terigu (Ton)	3,047	3,140	3,234	3,331	3,431
2	Umbi-umbian *					
1	Singkong (Kg)	901	1,395	1,906	2,436	2,985
2	Ubi Jalar (Kg)	224	347	474	606	743
3	Kentang (Kg)	2	2	3	4	5

**Rancangan Akhir Rencana Kerja Pemerintah Daerah (RKPD)
Kabupaten Tebo Tahun 2021**

Nama		2014	2015	2016	2017	2018
4	Sagu (Kg)	926	1,434	1,960	2,505	3,069
5	Umbi Lainnya (Kg)	14	21	29	37	45
3	Pangan Hewani *					
1	Daging Ruminansia (Kg)	348	365	383	401	420
2	Daging Unggas (Kg)	2,500	2,623	2,749	2,879	3,014
3	Telur (Kg)	7,434	7,799	8,176	8,563	8,962
4	Susu (Kg)	3,053	3,204	3,358	3,517	3,681
5	Ikan (Kg)	1,018	1,068	1,120	1,173	1,228
4	Minyak dan Lemak *					
1	Minyak Kelapa (Liter)	130	126	122	117	113
2	Minyak Sawit (Liter)	5,698	5,517	5,328	5,131	4,924
3	Minyak Lainnya (Liter)	14	14	13	13	12
5	Buah/Biji Berminyak *					
1	Kelapa (Kg)	1,272	1,284	1,296	1,308	1,320
2	Kemiri (Kg)	143	144	146	147	149
6	Kacang-kacangan *					
1	Kedelai (Kg)	936	1,317	1,712	2,121	2,544
2	Kacang Tanah (Kg)	51	71	93	115	138
3	Kacang Hijau (Kg)	42	60	77	96	115
4	Kacang Lainnya (Kg)	0.00	0.00	0.00	0.00	0.00
7	Gula *					
1	Gula Pasir (Kg)	2,975	3,130	3,289	3,452	3,62
2	Gula Merah (Kg)	44	47	49	51	54
8	Sayur dan Buah*					
1	Sayur (Kg)	121,593	21,376	21,144	20,896	20,631
2	Buah (Kg)	18,460	18,275	18,070	17,864	17,638
9	Lain-lain *					
1	Minuman (Liter)	4.057	3,847	3,628	3,399	3,161
2	Bumbu-bumbuan (Kg)	1,084	1,028	969	908	844

Sumber: DTPHKP Kabupaten Tebo, 2019

2.3.2.4 Lingkungan Hidup

Lingkungan hidup adalah kesatuan ruang dengan semua benda, daya, keadaan, dan makhluk hidup, termasuk manusia dan perilakunya, yang mempengaruhi alam itu sendiri, kelangsungan perikehidupan, dan kesejahteraan manusia serta makhluk hidup lain. Seiring dengan adanya berbagai pembangunan proyek strategis di Kabupaten Tebo, dimana kegiatan pembangunan tersebut membutuhkan sumber daya alam yang semakin meningkat, juga mengandung risiko terjadinya pencemaran dan kerusakan lingkungan. Kondisi ini dapat mengakibatkan daya dukung, daya tampung, dan

produktivitas lingkungan hidup menurun yang pada akhirnya menjadi beban sosial. Oleh karena itu, lingkungan hidup harus dilindungi dan dikelola dengan baik

Untuk mengukur kualitas lingkungan hidup di suatu wilayah digunakan indeks kualitas lingkungan hidup (IKLH) dengan tiga indikator/parameter yaitu pencemaran air, pencemaran udara dan luas tutupan hutan dengan kriteria :

<i>Unggul</i>			X	>	90
<i>Sangat Baik</i>	82		X	≤	90
<i>Baik</i>	74		X	≤	82
<i>Cukup</i>	66	≤	X	≤	74
<i>Kurang</i>	58	≤	X	<	66
<i>Sangat Kurang</i>	50	≤	X	<	58
<i>Waspada</i>			X	<	50

Sumber : Kementerian Lingkungan Hidup & Kehutanan

Angka Indeks Kualitas Lingkungan Hidup Kabupaten Tebo sebagaimana tabel berikut :

Tabel 2.46
Indeks Kualitas Lingkungan Hidup (IKLH)
Kabupaten Tebo Tahun 2017-2018

Uraian	2017	2018	2019
Indeks kualitas air	51,67 %	63,33 %	60,00%
Indeks Kualitas udara	90,67 %	92,08 %	92,23%
Indeks Tutupan Hutan/Lahan	45,06 %	45,06 %	62,50%
Indeks Kualitas Lingkungan Hidup	62,46 %	64,60 %	71,00%

Sumber : Dinas Lingkungan Hidup, 2019

Untuk meminimalisir dampak yang dimungkinkan terjadi dari suatu usaha/kegiatan tersebut maka diperlukan suatu instrumen untuk menilai kelayakan suatu kegiatan. Instrumen tersebut dapat berupa izin lingkungan yang meliputi dokumen AMDAL (Analisis Mengenai Dampak Lingkungan), UKL/UPL (Upaya Pengelolaan Lingkungan dan Pemantauan Lingkungan), serta SPPL (Surat Pernyataan Pengelolaan Lingkungan) untuk kegiatan usaha skala

kecil sesuai dengan peraturan perundangan yang berlaku. Dengan instrumen tersebut diharapkan akan tercipta pembangunan yang berwawasan lingkungan dan mencegah terjadinya pencemaran dan kerusakan lingkungan. Sesuai dengan PP No. 27 Tahun 2012 tentang Izin Lingkungan, Kabupaten Tebo tidak lagi memiliki Komisi Penilai Amdal, sehingga apabila ada kegiatan dan atau usaha yang wajib Amdal, kewenangan penilaian pada Komisi Penilai Amdal Provinsi Jambi Meningkatnya pertumbuhan penduduk suatu wilayah beserta aktivitas kegiatan penduduknya akan berimplikasi pada meningkatnya pertumbuhan produk sampah, baik sampah domestik maupun sampah non domestic.

**Tabel 2.47
Sarana Pengelolaan Sampah
Kabupaten Tebo Tahun 2017-2018**

Uraian	Satuan	2017	2018
Tempat Pembuangan Sementara (TPS)	buah	32 unit	32 unit
Tempat Pembuangan Sampah Sementara 3 R	Buah	1 unit	1 unit
Tempat Pembuangan Akhir (TPA)	Buah	3 unit	4 unit
Instalasi Pembuangan Lumpur Tinja (IPLT)	buah	0 unit	1 unit

Sumber : Dinas Lingkungan Hidup, 2019

Perkembangan kegiatan lingkup Lingkungan Hidup pada tahun 2017 dan tahun 2018 dapat dilihat pada tabel berikut ini :

**Tabel. 2.48
Perkembangan Kegiatan Lingkungan Hidup
Kabupaten Tebo Tahun 2017-2018**

NO	KEGIATAN	PERKEMBANGAN KEGIATAN LINGKUNGAN HIDUP		
		2017	2018	Total
1	Jumlah Areal Pemakaman yang dipelihara	4	1	5
2	Jumlah RTH (Unit)	6	0	6
3	Persentase RTH dalam kondisi baik (%)	100	100	100

Sumber : Dinas lingkungan Hidup, 2019

2.3.2.5 Pemberdayaan Masyarakat Desa

Pemberdayaan masyarakat adalah proses pembangunan di mana masyarakat berinisiatif untuk memulai proses kegiatan sosial untuk

memperbaiki situasi dan kondisi diri sendiri. Pemberdayaan masyarakat hanya bisa terjadi apabila warganya ikut berpartisipasi. Suatu usaha hanya berhasil dinilai sebagai "pemberdayaan masyarakat" apabila kelompok komunitas atau masyarakat tersebut menjadi agen pembangunan atau dikenal juga sebagai subyek. Disini subyek merupakan motor penggerak, dan bukan penerima manfaat atau obyek saja.

Program pembangunan yang mengarah ke pedesaan perlu ditingkatkan, mengingat pedesaan memiliki nilai-nilai tradisional, sehingga sesuai dengan hakekatnya bahwa pembangunan tersebut bertujuan untuk membimbing nilai-nilai tradisional tersebut kearah yang lebih maju. Mengingat begitu pentingnya pembangunan pedesaan maka untuk tercapainya sasaran tersebut dibentuklah organisasi yang disebut dengan Lembaga Pemberdayaan Masyarakat (LPM) sebagai wadah partisipasi aktif masyarakat desa, yang memiliki tugas dan fungsi dalam merencanakan dan melakukan pembangunan desa.

Lembaga Pemberdayan Masyarakat (LPM) adalah lembaga atau wadah yang dibentuk atas prakarsa masyarakat sebagai mitra pemerintahan desa atau kelurahan dalam menampung dan mewujudkan aspirasi dan kebutuhan masyarakat di bidang pembangunan. Jumlah Lembaga Pemberdayaan Masyarakat Kabupaten Tebo yang aktif sampai dengan tahun 2019 sebanyak 35 LPM.

Sebagai ujung tombak pelayanan kepada masyarakat adalah Rukun Warga atau Rukun Tetangga (RW/RT). Untuk itu peranan RT/RW hendaknya terus didorong untuk lebih berperan dalam penyelenggaraan proses pembangunan. Selain RT/RW peranan PKK sebagai aktor pembangunan harus mendapat perhatian. Selain itu Posyandu juga merupakan salah satu lembaga pemberdayaan masyarakat yang sangat berperan dalam pembangunan khususnya di bidang pelayanan kesehatan Ibu dan Anak. Jumlah Posyandu aktif Kabupaten Tebo sampai dengan Tahun 2019 adalah sebanyak 309 atau 100% dari sebanyak 309 Posyandu.

2.3.2.6 Pengendalian Penduduk dan Keluarga Berencana

Salah satu prasyarat untuk meningkatkan kualitas hidup manusia dan masyarakat Indonesia adalah dengan mewujudkan penduduk tumbuh seimbang dengan pengendalian kuantitas penduduk melalui Keluarga Berencana. Sebagaimana diketahui bahwa kependudukan merupakan isu sentral dalam pembangunan. Penduduk merupakan subjek sekaligus objek pembangunan, dan berbagai upaya pembangunan tentu saja dilakukan dalam upaya pencapaian kesejahteraan penduduk.

Jumlah penduduk yang terus meningkat tentunya akan berimplikasi antara lain pada pemenuhan sandang, pangan, papan, energi, kemacetan bahkan kriminalitas. Untuk itu, perkembangan penduduk baik secara kuantitas maupun kualitas harus terus dikendalikan.

Dalam rangka upaya pengendalian jumlah penduduk, maka pemerintah menerapkan program Keluarga Berencana (KB). Program KB dan Kesehatan Reproduksi saat ini tidak hanya di tujukan untuk penurunan angka kelahiran, namun dikaitkan pula dengan tujuan untuk pemenuhan hak-hak reproduksi, promosi, pencegahan, dan penanganan masalah-masalah kesehatan reproduksi dan seksual, serta kesehatan dan kesejahteraan ibu, bayi, dan anak. Program Kampung KB masih menjadi lokus pelaksanaan program KKBPK. Sejak digulirkan tahun 2016, sudah ada 13 Kampung KB di Kabupaten Tebo dan telah terbentuk lagi 12 Kampung KB di Kabupaten Tebo tahun 2019 ini.

2. 3.2.10 Koperasi, Usaha Kecil dan Menengah

Perizinan merupakan instrument konkrit individual yang dikeluarkan oleh pemerintah pusat/pemerintah daerah kepada orang atau badan hukum untuk melaksanakan usaha atau kegiatan tertentu. Pada tahun 2018 dinas Penanaman Modal, Pelayanan Terpadu Satu Pintu, Koperasi, Usaha Kecil dan Menengah Kabupaten Tebo telah mengeluarkan sebanyak 263 Surat Izin Usaha Perdagangan (SIUP) yang diterbitkan. Jumlah tersebut dibagi pada jenis usaha kecil (231), usaha menengah (16) dan usaha besar (16).

**Tabel 2.51
Perkembangan Jumlah Surat Izin Usaha (SIUP)
Tahun 2017-2018**

NO	JENIS USAHA	TAHUN		MODAL	
		2017	2018	2017	2018
1	Mikro	2	-	80.000.000	-
2	Usaha Kecil	320	231	51.655.000	-
3	Usaha menengah	26	16	28.300.000.000	-
4	Usaha besar	11	16	378.250.000.000	-

Sumber :DPMPTSPKUKM Kabupaten Tebo, 2019

Kelembagaan ekonomi diperlukan untuk mengoptimalkan aktivitas ekonomi masyarakat dalam kegiatan ekonomi, salah satu kelembagaan ekonomi yang penting adalah koperasi. Keberadaan koperasi dapat memberi daya dukung dalam permasalahan umum yang dihadapi rakyat dalam memproduksi, khususnya pada sektor pertanian yang mendominasi perekonomian di Kabupaten Tebo. Koperasi diharapkan dapat mengatasi masalah permodalan, daya tampung produksi dan pemasaran.

**Tabel 2.52
Perkembangan Jumlah Koperasi Kabupaten Tebo
Tahun 2017-2018**

NO	JENIS KOPERASI	TAHUN		
		2017	2018	2019
1	2	3	4	5
1	Koperasi primer	-	-	-
	- Koperasi unit desa	32	32	32
	- Primer koperasi polisi	1	1	1
	- Koperasi serba usaha	2	2	2
	- Koperasi pertanian	42	42	42
	- Koperasi perikanan	2	2	2
	- Koperasi perkebunan	66	66	66
	- KPN/ KPRI	20	20	20
	- Koperasi karyawan	9	9	9
	- Kopontren	17	17	17
	- Koperasi pedagang pasar	4	4	4
	- KSP	5	5	5
	- Koperasi wanita	14	15	15
	- Koperasi angkutan	1	1	1
	- Koperasi lainnya	142	147	150
2	Koperasi sekunder	-	-	-
	Jumlah Koperasi	357	363	366

Sumber :DPMPTSPKUKM Kabupaten Tebo, 2020

Perkembangan jumlah koperasi setiap tahunnya terus mengalami peningkatan meskipun peningkatannya tidak besar. Jumlah koperasi yang

terdaftar pada Dinas Penanaman Modal, Pelayanan Terpadu Satu Pintu, Koperasi, Usaha Kecil dan Menengah Kabupaten Tebo pada tahun 2018 sebanyak 363 meningkat menjadi 366 koperasi pada tahun 2019. Perkembangan jumlah koperasi yang terdaftar saja dirasa tidak cukup untuk menjelaskan keadaan koperasi yang sebenarnya. Pada tabel 4.23 dijelaskan jumlah koperasi aktif dan jumlah anggota koperasi.

Tabel 2.53
Jumlah Koperasi Aktif dan Jumlah Anggota Koperasi
Kabupaten Tebo Tahun 2019

No	Jenis Koperasi	Aktif	Tidak Aktif	Jumlah	Jumlah Anggota
1.	Koperasi Primer	-	-	-	-
2	Koperasi Unit Desa (KUD)	3	29	32	9.664
3	Primkopol	-	1	1	299
4	KSU	-	2	2	111
5	KOPTAN	2	40	42	1.729
6	Kop. Perikanan	-	2	2	55
7	Kop. Perkebunan	34	32	66	9.540
8	KPN/KPRI	8	12	20	1.782
9	Kop. Karyawan	4	5	9	1.985
10	Kop. Pontren	4	13	17	2.218
11	Kop. Pas	1	3	4	322
12	KSP	5	-	5	1.345
13	Kop. Wan	7	8	15	603
14	Kop. Angkutan	-	1	1	110
15	Kop. Lainnya	20	123	150	40
	Jumlah	85	281	366	28.458

Sumber : DPMPTSPKUKM Kabupaten Tebo, 2020

Jumlah koperasi aktif Kabupaten Tebo pada tahun 2019 berjumlah 85 Koperasi, dengan jumlah anggota sebanyak 28.458 orang.

2.3.2.7 Penanaman Modal

Capaian urusan penanaman modal adalah peningkatan investasi di daerah baik merupakan Penanaman Modal Asing (PMA) dan Penanaman Modal Dalam Negeri (PMDN). Capaian penanaman modal dapat dilihat dari jumlah investor, nilai investasi dan rasio daya serap tenaga kerja.

**Tabel 2.53
Realisasi Indikator Penanaman Modal
Kabupaten Tebo Tahun 2019**

Bidang	Jumlah Investor		Nilai Investasi (Rp. Juta)	Jumlah Produksi (Ton)	Jumlah Tenaga Kerja (Jiwa)
	PMDN	PMA			
Bidang Perkebunan, Pertanian dan Perikanan	17	0	1.961.279.000.000	297.823	8.002
Kehutanan	11	2	-	-	935
Pertambangan	13	1	20.500.000.000	-	489
Listrik dan Komunikasi	0	1	20.125.000.000.000	-	100
Jumlah	41	4	22.106.779.000.000	-	9.526
Rasio Daya Serap Tenaga Kerja (Jumlah Tenaga Kerja/Jumlah seluruh PMDN dan PMDA)			212		

Sumber: DPMPSTSPKUKM Kabupaten Tebo, 2020

Pada tahun 2019, jumlah investor PMDN di Kabupaten Tebo sebanyak 41 investor dengan jumlah terbanyak yaitu 17 investor bergerak pada bidang perkebunan, pertanian dan perikanan, 13 investor bergerak di bidang pertambangan, dan 11 investor bergerak di bidang Kehutanan. Sedangkan jumlah PMA hanya 4 (empat) investor yaitu 2 (dua) investor bergerak pada bidang kehutanan dan masing-masing 1 (satu) investor bergerak pada bidang pertambangan dan bidang listrik dan komunikasi. Jumlah nilai investasi total sebesar 22 milyar rupiah dengan rasio daya serap tenaga kerja hanya sebanyak 212 orang.

2.3.2.8 Kepemudaan dan Olahraga

Pada bidang olahraga sangat terkait erat dengan kualitas hidup manusia dan masyarakat, untuk itu pembangunan dalam bidang ini juga penting untuk terus dilakukan untuk mewujudkan masyarakat Indonesia yang berakhlak mulia, bermoral, beretika, serta memiliki raga yang sehat. Untuk mencapai pembangunan pada bidang ini maka salah satu indikator terpenuhinya generasi muda yang berkualitas adalah tersedianya fasilitas olahraga. Di bawah ini data tentang jumlah klub olahraga serta data gedung olahraga yang ada di Kabupaten Tebo sebagaimana tabel berikut ini:

**Tabel 2.54
Rasio Perkembangan Olahraga
Kabupaten Tebo Tahun 2019**

No	Capaian Pembangunan	2019
1	Jumlah klub olahraga per 10.000 penduduk	5,60
2	Jumlah gedung olahraga per 10.000 penduduk	4.25

Sumber: Disporapar, data diolah 2020

**Tabel 2.55
Perkembangan Olahraga Kabupaten Tebo
menurut Kecamatan Tahun 2019**

No	Kecamatan	Jumlah klub olahraga per 10.000 penduduk	Jumlah gedung olahraga per 10.000 penduduk
1	Tebo Ilir	6,3	0
2	Muara Tabir	4,5	0
3	Tebo Tengah	5,7	1,23
4	Sumay	6,2	0
5	Tengah Ilir	3,7	0
6	Rimbo Bujang	4,8	0,75
7	Rimbo Ulu	6,0	0,26
8	Rimbo Ilir	5,6	2,00
9	Tebo Ulu	7,1	0
10	VII Koto	6,0	0
11	Serai Serumpun	9,7	0
12	VII Koto Ilir	4,6	0

Sumber : Dispora Kabupaten Tebo, data diolah 2020

2.3.2.9 Budaya

Pada bidang Seni budaya salah satu indikator terpenuhinya penggalan seni budaya adalah tersedianya fasilitas kesenian. Di bawah ini data tentang jumlah gedung kesenian dan grup kesenian yang ada di Kabupaten Tebo tahun 2018 sebagaimana tabel berikut ini:

**Tabel 2.56
Perkembangan Seni, Budaya
Kabupaten Tebo Tahun 2019**

No	Capaian Pembangunan	2019
1	Jumlah grup kesenian per 10.000 penduduk	4.21
2	Jumlah gedung kesenian per 10.000 penduduk	0,36

Sumber: Data Diolah, 2020

Tabel 2.57
Perkembangan Seni, Budaya Kabupaten Tebo
menurut Kecamatan Tahun 2019

No	Kecamatan	Jumlah grup kesenian per 10.000 penduduk	Jumlah gedung kesenian per 10.000 penduduk
1	Tebo Ilir	5,71	0,37
2	Muara Tabir	4,48	0,56
3	Tebo Tengah	3,70	0,25
4	Sumay	4,14	0,52
5	Tengah Ilir	2,03	0,41
6	Rimbo Bujang	3,77	0,15
7	Rimbo Ulu	4,97	0,26
8	Rimbo Ilir	4,80	0,40
9	Tebo Ulu	4,16	0,30
10	VII Koto	3,51	0,50
11	Serai Serumpun	6,44	1,07
12	VII Koto Ilir	5,92	0,66

Sumber : Dikbud Kabupaten Tebo, 2020

2.3.2.10 Perpustakaan

Perpustakaan di Kabupaten Tebo terdiri dari satu perpustakaan daerah dan layanan perpustakaan keliling, Kegiatan peningkatan pelayanan perpustakaan dilakukan dengan pelayanan perpustakaan di Dinas Perpustakaan dan layanan perpustakaan keliling. Layanan perpustakaan keliling mencakup 12 kecamatan dengan 1 armada yang tersedia.

Sampai saat ini peran perpustakaan dirasa masih kurang dalam rangka menarik minat baca masyarakat agar mau membaca di perpustakaan. Selain itu ketersediaan sarana dan prasarana yang belum memadai menjadi salah satu penyebab minimnya pengunjung perpustakaan. Sementara koleksi buku di perpustakaan daerah Kabupaten Tebo sampai dengan Tahun 2019 adalah sebanyak 13.853 eksemplar dengan 5.427 judul.

Tabel 2.58
Jumlah Pengunjung Perpustakaan
dan Koleksi Buku perpustakaan dan Kearsipan
Kabupaten Tebo periode 2017-2019

No	Pengunjung / Buku	2017	2018	2019
1	Pengunjung Perpustakaan	2.234	5.393	5.411
2	Jumlah Buku:			
	- Judul	4.685	5.227	5.427
	- Eksemplar	10.999	12.183	13.853

Sumber :Dinas Perpustakaan dan Arsip Kabupaten Tebo, 2020

2.3.2.11 Kearsipan

Pengelolaan arsip statis mencakup kegiatan yang dilakukan guna penyelamatan dan pelestarian dokumen/arsip dengan cara mengoptimalkan sarana dan prasarana kearsipan yang ada didalam pengelolaannya. Upaya-upaya yang dilakukan dalam rangka peningkatan kinerja kearsipan diantaranya adalah peningkatan pembinaan dan pendampingan pengelolaan kearsipan di masing-masing Perangkat Daerah , mengupayakan penambahan personil jabatan fungsional arsiparis dan peningkatan pengelolaan sistem informasi kearsipan statis.

2.3.3. Fokus Urusan Pilihan

2.3.3.1 Kelautan dan Perikanan

Jumlah Rumah Tangga Perikanan, jumlah produksi dan nilai produksi ikan di Kabupaten Tebo terlihat pada Tabel berikut:

Tabel 2.59
Jumlah Rumah Tangga Perikanan,
Jumlah Produksi dan Nilai Produksi Ikan di
Kabupaten Tebo periode 2017-2018

No	Uraian	Tahun					
		2013	2014	2015	2016	2017	2018
1	RTP budidaya	470	481	1.195	1.195	1.011	1.011
	Jumlah	1.135	1.110	1.640	1.640	1.495	1.495
a	Perahu	639	610	405	405	414	410
b	Motor	17	4	30	30	30	30
	Jumlah	656	614	435	435	444	440
A	Produksi Budidaya (ton)	1.014,37	1.075,69	755,11	932,11	756,78	1.098,29
	Nilai (rp)	17.371,84	19.919,37	12.821.344	19.420.758	15.685.623	22.137.012,43
B	Produksi perairan umum (ton)	327,58	382,07	349,28	286,77	311,96	284,45
	Nilai (rp)	10.275.090	9.194.830	9.455.423	11.323.367	13.030.798,84	8.338.009,00
C	Produksi Ikan kolam (ton)	888,31	893,34	587,38	774,10	621,32	950,80
	Nilai (rp)	14.971.462	15.831.139	10.536.559	15.922.506	12.694.747	18.764.779,38
D	Keramba (unit)	462	440	420	397	397	499
	Produksi keramba (ton)	126,06	182,35	98,97	158,01	135,46	147,49
	Nilai (rp)	2.400.380	4.088.235	2.284.785	3.489.252	2.990.876	3.372.233,08

Sumber: BPS Kabupaten Tebo, 2019

Pada Tahun 2018 terjadi peningkatan pada jumlah Rumah Tangga Perikanan (RTP) Penangkapan yang pada Tahun 2017 berjumlah 445 naik

menjadi 484 di Tahun 2018, sedangkan untuk Rumah Tangga Perikanan (RTP) Budidaya tidak mengalami perubahan sebanyak 1.011 RTP di Tahun 2017. Sedangkan untuk produksi Ikan Budidaya mengalami peningkatan dari 756,78 Ton pada tahun 2017 menjadi 1.098,29 Ton pada Tahun 2018, sedangkan untuk Ikan Perairan Umum dari 311,96 pada tahun 2017 turun menjadi 284,45 Ton di Tahun 2018.

Tabel 2.60
Jumlah Rumah Tangga Perikanan Menurut Kecamatan di Kabupaten Tebo Tahun 2019

NO	KECAMATAN	PENANGKAPAN	BUDIDAYA	JUMLAH
1	2	3	4	5
1.	Tebo Ilir	88	64	152
2.	Muara Tabir	12	68	80
3.	Tebo Tengah	160	99	259
4.	Sumay	13	8	21
5.	Tengah Ilir	25	27	52
6.	Rimbo Bujang	30	234	264
7.	Rimbo Ulu	-	143	143
8.	Rimbo Ilir	3	218	221
9.	Tebo Ulu	70	58	128
10.	VII Koto	46	57	104
11.	Serai Serumpun	5	37	42
12.	VII Koto Ilir	32	70	12
	JUMLAH	484	1.083	1.567

Sumber: BPS Kabupaten Tebo, 2020

Berdasarkan sebarannya jumlah rumah tangga perikanan penangkapan tertinggi terdapat di Kecamatan Tebo tengah yaitu 160 RTP sedangkan jumlah Rumah tangga Perikanan Budidaya tertinggi terdapat di Kecamatan Rimbo Bujang mencapai 234 RTP.

Tabel. 2.61
Produksi Ikan di Kabupaten Tebo Tahun 2015-2019

Tahun	Budidaya		Perairan Umum		Jumlah	
	Produksi (ton)	Nilai (Rp. 000)	Produksi (ton)	Nilai (Rp.000)	Produksi (ton)	Nilai (Rp.000)
2015	686,33	12.821.344,00	349,28	9.455.423,00	1.035,61	22.276.767,00
2016	932,11	19.420.758,00	286,77	11.323.367,00	1.218,88	30.744.125,00
2017	756,78	15.685.623,00	311,96	13.030.798,84	1.068,74	28.716.421,84

**Rancangan Akhir Rencana Kerja Pemerintah Daerah (RKPD)
Kabupaten Tebo Tahun 2021**

2018	1.098,29	22.137.012,43	284,45	8.338.009,00	1.382,74	30.475.021,43
2019	868,12	17.085.513,71	282,98	9.975.570,00	1.151,10	27.061.83,71

Sumber: BPS Kabupaten Tebo, 2020

Pada tahun 2019, nilai produksi ikan perairan umum sebanyak Rp9.975.570,00,- naik bila dibandingkan tahun 2018 yang berada pada angka Rp8.338.009,00,-, sedangkan nilai produksi ikan budidaya pada tahun 2019 menjadi Rp17.085.513,71 turun dari tahun 2018 yang mencapai Rp22.137.012,43.

Tingkat produksi ikan budidaya di Kabupaten Tebo sangat tergantung pada produksi benih ikan. Benih ikan di Kabupaten Tebo di Produksi dari Balai Benih Ikan (BBI) dan Unit Pembibitan Rakyat (UPR). Jumlah benih di Kabupaten Tebo tahun 2019. Pada Tahun 2019 benih ikan baik dari UPR maupun BBI menurun dari Tahun sebelumnya, hal ini disebabkan karena banjir yang menyebabkan robohnya pagar pembatas kolam sehingga sejumlah besar induk ikan dan benih-benih ikan menjadi hanyut.

Pada bidang Perkebunan secara umum, satu tahun terakhir telah terjadi kenaikan luas lahan di semua komoditi perkebunan di Kabupaten Tebo yaitu, karet dan kopi. Jumlah luas dan produksi tanaman perkebunan di Kabupaten Tebo Tahun 2016-2019 dapat dilihat dalam tabel berikut:

Tabel 2.62
Jumlah Luas dan Produksi Tanaman Perkebunan
di Kabupaten Tebo 2016-2019

JENIS TANAMAN PERKEBUNAN	TAHUN			
	2016	2017	2018	2019
Luas tanam (ha)				
Karet	111.637	112.030	113.421	114.025
Kelapa sawit	15.982	16.403	60.128	61.002
Kelapa dalam	899	920	1.026	1.041
Kopi	162	140	222	260
Coklat	209	240	276	333
Pinang	228	268	301	na
Produksi (ton)				
Karet	51.465	51.480	50.900	50.327

**Rancangan Akhir Rencana Kerja Pemerintah Daerah (RKPD)
Kabupaten Tebo Tahun 2021**

JENIS TANAMAN PERKEBUNAN	TAHUN			
	2016	2017	2018	2019
Kelapa sawit	23.619	23.809	129.184	129.170
Kelapa dalam	426	440	457	456
Kopi	8	7	19	30
Coklat	35	36	50	50
Pinang	25	26	25	na

Sumber: BPS Kabupaten Tebo, 2020

Seiring dengan bertambahnya luas tanam, jumlah produksi komoditi perkebunan juga mengalami peningkatan meskipun tidak terlalu signifikan. Untuk tanaman karet, pada tahun 2019 luas tanam seluas 114.025 ha dengan produksi 50.327 Ton. Hal ini menunjukkan bahwa ditengah turunnya harga komoditas utama perkebunan ini tidak mengurangi jumlah produksi masyarakat maupun luasan perkebunan.

Pada Bidang Peternakan jumlah populasi semua jenis ternak Kabupaten Tebo pada tahun 2017 cenderung mengalami penurunan dalam jumlah yang tidak terlalu besar, kecuali untuk jenis ternak kambing. Akan tetapi berbanding terbalik dengan jumlah populasi, jumlah produksi untuk semua jenis ternak justru mengalami peningkatan. Jumlah populasi ternak dan produksi di Kabupaten Tebo tahun 2017-2019 dapat dilihat dalam tabel berikut:

Tabel 2.63
Jumlah Populasi Ternak dan Produksi di Kabupaten Tebo
Tahun 2017-2019

JENIS TERNAK	Tahun		
	2017	2018	2019
Populasi (ekor)			
Sapi	17.180	18.256	19.004
Kerbau	10.056	9.681	10.496
Kambing	35.486	41.357	48.732
Domba	10.661	12.869	14.616
Produksi (kg)			
Sapi	560.520	591.025	582.058
Kerbau	242.455,8	295.227	300.201
Kambing	114.296	122.763	108.645
Domba	25.037,44	24.299	25.234

Sumber: BPS Kabupaten Tebo, 2020

Populasi ternak unggas untuk Ayam Buras pada Tahun 2019 mengalami peningkatan dari tahun sebelumnya. Jumlah populasi ternak unggas dan produksi tahun 2016-2019 di Kabupaten Tebo dapat dilihat dalam tabel berikut;

**Tabel 2.64
Jumlah Populasi Ternak Unggas di Kabupaten Tebo Tahun 2016- 2019**

JENIS	TAHUN			
	2016	2017	2018	2019
Populasi ternak itik(ekor)	75.877	48.245	50.684	54.694
Daging itik (kg)	15.708	19.841	19.985,64	13.569
Populasi ayam broiler(ekor)	399.714	572.556	451.568	406.681
Daging broiler (kg)	826.427	854.008,58	1.303.388	1.029.038
Populasi ayam buras (ekor)	472.350	477.266	483.016	574.554
Daging ayam buras (kg)	385.297	435.014	490.015	379.184

Sumber: BPS Kabupaten Tebo, 2020

2.3.3.2 Pariwisata

Pengembangan kepariwisataan di Kabupaten Tebo belum menunjukkan kontribusi yang berarti, meskipun Kabupaten Tebo juga memiliki objek wisata yang cukup potensial untuk dikembangkan diantaranya adalah Danau Sigombak, Danau (persawahan) Cermin Alam (Kepungo Lake), Kebun Raya Bukit Sari, Taman Tanggo Rajo, Air Terjun Ketalo, Air Terjun Pelayungan, Air Terjun Bukit Karendo, Air Terjun Bulian Berdarah, Air Terjun Langgas, Air Terjun Gajah Mati, Air Terjun Pademan, Air Panas Sungai Bengkal, Gua Harimau, Situs Candi Gedong, Makam Sultan Thaha Syaifuddin MuaraTebo dan Istana Sultan Thaha Desa Tanah Garo.

Kabupaten Tebo juga termasuk dalam Destinasi Pariwisata Nasional (DPN) dalam RIPPARNAS (Rencana Induk Pembangunan Pariwisata Nasional) tahun 2010-2025 yaitu, DPN Jambi-Kerinci Seblat dan sekitarnya. Kabupaten Tebo juga berdekatan dengan Kawasan Pengembangan Pariwisata Nasional (KPPN) Muara Jambi dan KPPN Kerinci Seblat.

2.3.3.3 Pertanian

Seperti yang telah disebutkan pada pembahasan mengenai struktur ekonomi Kabupaten Tebo, sektor Pertanian, Kehutanan, dan Perikanan merupakan penyumbang kontribusi terbesar terhadap total PDRB Kabupaten Tebo. Pembangunan terhadap sektor ini diarahkan untuk mewujudkan peningkatan produktifitas dan nilai tambah sehingga dapat lebih berperan dalam peningkatan perekonomian masyarakat.

2.3.3.3.1 Pangan

Pertanian merupakan sektor ekonomi potensial dalam empat bentuk kontribusinya terhadap pertumbuhan dan pembangunan ekonomi, yaitu kontribusi produk, kontribusi pasar, kontribusi faktor-faktor produksi, dan kontribusi devisa (Kuznet, 1964). Data produksi tanaman pangan (padi dan palawija) merupakan salah satu indikator ketersediaan pangan nasional. Penyediaan data produksi tanaman pangan secara berkesinambungan diharapkan mampu menyediakan informasi yang akurat dan terkini bagi kebutuhan pemerintah dan masyarakat umum. Data pokok yang dikumpulkan untuk penghitungan produksi tanaman pangan adalah luas panen dan produktivitas (hasil per hektar). Produksi tanaman pangan merupakan hasil perkalian antara luas panen dengan produktivitas. Terdapat 3 (tiga) komoditas utama tanaman pangan dan palawija yang diusahakan oleh masyarakat petani Kabupaten Tebo yaitu Padi, Kedelai dan Jagung.

Perkembangan luas panen, produksi dan produktivitas padi Kabupaten Tebo dapat dilihat pada tabel 4.16 berikut:

Tabel 2.65
Luas panen, Produksi dan Produktivitas Padi Sawah dan Ladang Kabupaten Tebo Tahun 2015-2019

KETERANGAN	2015	2016	2017	2018	2019
1	2	3	4	5	6
Luas panen sawah (ha)	4,751	61,35	8,685	7.638	8.776
Luas panen ladang (ha)	7,407	7,375	3,142	4.919	4.504
Total luas panen	12,158	7,375	11,827	12.547	13.280
Produksi padi sawah (ton)	22,397	26,997	50,327	46.840	41.398
Produksi padi ladang (ton)	16,291	27,247	10,858	14.926	15.709,95

Sumber: Tebo dalam Angka, 2020,

Tanaman padi di Kabupaten Tebo terdiri dari padi sawah dan padi ladang. Selama tahun 2015 sampai dengan tahun 2019 luas panen tanaman pangan padi sawah di Kabupaten Tebo selalu mengalami penurunan. Pada tahun 2015 luas panen untuk padi sawah seluas 4.751 ha meningkat menjadi 8.776 ha pada tahun 2019 atau rata-rata naik sebesar 20,13% per tahun. Meningkatnya luas panen menyebabkan meningkatnya produksi padi sawah

pada periode yang sama, yaitu dari tahun 2015 sebesar 22.397 ton menjadi 41.398 ton pada tahun 2019. Namun demikian, tingkat produktivitas tanaman padi sawah pada periode yang sama di kabupaten Tebo terdapat kecenderungan meningkat dengan rata-rata sebesar 4,04 ton/ha.

Produksi padi di Kabupaten Tebo selain berasal dari padi sawah juga berasal dari padi ladang. Luas panen padi ladang di Kabupaten Tebo dalam 5 tahun terakhir berfluktuatif dengan kecenderungan naik rata-rata sebesar 29,91% per tahun. Posisi ketersediaan pangan utama (beras) ditengah terus meningkatnya jumlah penduduk merupakan isu utama ketahanan pangan. Dengan peningkatan komoditas Padi, ketersediaan beras Kabupaten Tebo pada tahun 2012 hingga 2016 terus mengalami perbaikan dimana dapat dilihat dari angka persentase kekurangan konsumsi beras yang menurun dari -46% pada 2012 menjadi hanya -29% pada tahun 2016.

Tabel 2.66
Ketersediaan Beras Kabupaten Tebo Tahun 2014-2018

KETERANGAN	TAHUN					RERATA (%)
	2014	2015	2016	2017	2018	
1	2	3	4	5	6	7
Jumlah pddk tebo (pertengahan tahun)	324,919	330,962	337,022	343,003	322,933	33,176,780
Produksi padi (gkg)	39,923	38,688	54,244	61,185	69,204	5,264,880
Produksi beras (ton) 63,20% x gkg	25,231	24,451	34,282	38,669	43,737	3,327,400
Tersedia beras dikonsumsi di rumah tangga (ton) = 98,23% x ton beras	24,784	24,018	33,675	37,985	42,963	3,268,505
Kebutuhan beras konsumsi (ton) per tahun	32,882	33,493	34,107	34,712	32,681	3,357,490
Plus/Minus (ton)	-8,097	-9,475	-431	3,273	10,282	-88,985
Persentase kekurangan dari kebutuhan konsumsi (%)	-24,63	-24,29	-1,26	9,43	31,46	-266

Sumber : DTPHKP Kabupaten Tebo 2019, data diolah

Selain padi, komoditas bahan pangan lain yang di produksi di Kabupaten Tebo adalah jagung, kedelai, Ubi Kayu, Ubi Jalar, Kacang Tanah dan Kacang Hijau. Tabel dibawah akan memperlihatkan perkembangan luas tanam, jumlah produksi dan produktivitas tanaman palawija Kabupaten Tebo tahun 2017

hingga 2018. Data perkembangan luas tanam, produksi dan produktivitas tanaman palawija Kabupaten Tebo tersedia dalam tabel berikut:

Tabel 2.67
Perkembangan Luas Tanam, Produksi dan Produktivitas Tanaman Palawija Kabupaten Tebo 2017-2018

URAIAN	TAHUN	
	2017	2018
LUAS PANEN (HA)		
a. Jagung	1.626	1.899
b. Ubi kayu	208	324
c. Ubi jalar	38	42
d. Kacang tanah	91	94
e. Kedelai	4.082	5.392
f. Kacang hijau	34	32
PRODUKSI (TON)		
a. Jagung	11.805	15,975
b. Ubi kayu	4.666	7.221
c. Ubi jalar	397	426
d. Kacang tanah	111	114
e. Kedelai	6.826	9.064
f. Kacang hijau	41	38
PRODUKTIVITAS (TON/HA)		
a. Jagung	72.6	8.412
b. Ubi kayu	224.45	22.287
c. Ubi jalar	104.42	10.214
d. Kacang tanah	12.17	16.81
e. Kedelai	16.72	11.96
f. Kacang hijau	11.95	11,96

Sumber: BPS & DTPHKP Kabupaten Tebo, 2019

Untuk jagung, luas panen tanaman jagung di Kabupaten Tebo seluas 1.626 ha pada tahun 2017 menjadi 1.899 ha pada tahun 2018. Meskipun luas panen menurun namun jumlah produksi jagung meningkat, produksi tanaman jagung di Kabupaten Tebo pada tahun 2017 sebanyak 11.805 ton meningkat menjadi 15.975 ton pada tahun 2018. Sementara untuk produktivitas tanaman jagung dalam periode yang sama, pada tahun 2017 produktivitas tanaman jagung sebesar 72.6 ton/ha meningkat menjadi 84.12 ton/ha di tahun 2018.

Luas panen tanaman kedelai di Kabupaten Tebo pada tahun 2017 adalah seluas 4.082 ha menurun meningkat seluas 5.392 ha pada tahun 2018.

Produksi tanaman kedelai pada tahun 2017 sebesar 6.826 ton/ha meningkat menjadi 9.064 ton/ha pada tahun. Sementara untuk produktivitas tanaman kedelai sempat mengalami penurunan di tahun 2017 sebesar 16.72 ton/ha menjadi 11.96 ton/ha pada tahun 2018.

Peningkatan jumlah produksi kedelai tersebut, dapat dijadikan sebagai dasar untuk menjadikan kedelai sebagai alternatif produk unggulan. Dimana pada tahun sebelumnya Kabupaten Tebo telah dikenal sebagai sentra pembibitan benih kedelai. Kemudian apabila dilihat data perbandingan perkembangan produksi kedelai Kabupaten Tebo dan Provinsi Jambi dapat disimpulkan bahwa dalam tahun 2014 hingga tahun 2018 jumlah produksi Kabupaten Tebo adalah separuh dari total produksi kedelai Provinsi Jambi terutama pada tahun 2018, yaitu jumlah produksi Kabupaten Tebo sebesar 9.064 Ton dari total produksi Provinsi Jambi sebesar 11.338 Ton.

Sebaran luas tanam kedelai Kabupaten Tebo menurut Kecamatan dapat dilihat dari tabel berikut:

Tabel 2.68
Luas Tanam Kedelai di Kabupaten Tebo
menurut Kecamatan (dalam Ha) Tahun 2017-2019

No.	KECAMATAN	2017		2018		2019	
		Luas Tanam	Luas Panen	Luas Tanam	Luas Panen	Luas Tanam	Luas Panen
1	TEBO TENGAH	160	113	152	119	30	30
2	TEBO ILIR	333	314	526	353	42	127
3	TEBO ULU	55	3	698	683	-	-
4	RIMBO BUJANG	30	-	86	50	42	47
5	SUMAY	125	123	485	352	193	263
6	VII KOTO	1142	709	812	1004	587	433
7	RIMBO ILIR	-	-	-	-	-	-
8	RIMBO ULU	-	25	30	30	31	-
9	TENGAH ILIR	321	317	440	384	-	38
10	VII KOTO ILIR	1307	1500	790	785	175	86
11	SERAI SERUMPUN	775	712	160	138	70	70
12	MUARA TABIR	76	48	380	30	-	185
J U M L A H		4.324	3.864	4.559	3.928	1.170	1.279

Sumber: DTPHKP Kabupaten Tebo, 2020

Sebaran lahan kedelai hampir merata ada disetiap kecamatan kecuali Kecamatan Rimbo Ilir, akan tetapi luas tanam dan luas panen terbesar ada pada Kecamatan VII Koto dan Sumay. Jumlah luas tanam dan luas panen pada VII Koto adalah 433 Ha Tahun 2019. Kemudian, Kecamatan Sumay mencapai 263 Ha pada 2019.

2.3.3.4 Perdagangan

Kabupaten Tebo mempunyai potensi daerah yang cukup strategis disektor perdagangan karena merupakan daerah yang dilalui Jalan Lintas Sumatera. Melalui pengembangan sarana dan prasarana pasar berupa pasar desa (tradisional), pasar kecamatan dan pasar kota Kabupaten, diharapkan dapat mendorong pertumbuhan ekonomi masyarakat, mengurangi angka pengangguran, penciptaan lapangan pekerjaan dan meningkatkan nilai tambah masyarakat. Jumlah Pasar Umum, Pasar Tradisional dan Kios menurut Kecamatan Tahun 2019 dapat dilihat dalam tabel berikut:

Tabel 2.69
Jumlah Pasar Umum, Pasar Tradisional dan Kios
di Kabupaten Tebo Tahun 2019

No	Uraian	Pasar Umum	Pasar Tradisional	Toko	Kios
1	Kabupaten Tebo	4	47	857	145
JUMLAH		4	47	857	145

Sumber : Badan Pusat Statistik Kabupaten Tebo, 2020

Tabel 2.70
Jumlah Pasar Umum, Pasar Tradisional dan Kios
Per kecamatan di Kabupaten Tebo Tahun 2019

No	Kecamatan	Pasar Umum	Pasar Tradisional	Kios
1	Tebo Tengah	2	-	471
2	Tengah Ilir	-	6	119
3	Tebo Ilir	1	2	67
4	Muara Tabir	-	4	71
5	Sumay	-	2	217
6	Tebo Ulu	-	5	193
7	Serai Serumpun	-	3	102
8	Rimbo Bujang	1	5	687
9	Rimbo Ulu	-	4	212
10	Rimbo Ilir	-	5	217
11	VII Koto	-	5	171

**Rancangan Akhir Rencana Kerja Pemerintah Daerah (RKPD)
Kabupaten Tebo Tahun 2021**

No	Kecamatan	Pasar Umum	Pasar Tradisional	Kios
12	VII Koto Ilir	-	1	972
JUMLAH		4	47	3.499

Sumber :Badan Pusat Statistik Kabupaten Tebo, 2019

Keberadaan pasar tradisonal tersebar di 11 Kecamatan dalam Kabupaten Tebo dan hanya Kecamatan Tebo Tengah yang tidak memiliki Pasar Tradisional. Di kabupaten Tebo, jumlah penduduk yang bekerja sebagai pedagang sebanyak 11.786 atau 3,62 persen dari total jumlah penduduk yang terdiri dari pedagang menengah dan pedagang kecil. Jumlah Pedagang menurut Kecamatan di Kabupaten Tebo dapat dilihat dalam tabel berikut:

Tabel 2.71
Jumlah Pedagang
di Kabupaten Tebo Tahun 2019

No	Kecamatan	Pedagang Besar	Pedagang Kecil	Pedagang Menengah
1	Tebo Ilir	155	405	255
2	Muara Tabir	161	427	300
3	Tebo Tengah	165	435	327
4	Sumay	100	260	119
5	Tengah Ilir	167	438	325
6	Rimbo Bujang	438	627	1.256
7	Rimbo Ulu	165	526	258
8	Rimbo Ilir	155	485	329
9	Tebo Ulu	175	520	226
10	VII Koto	170	497	315
11	Serai Serumpun	145	489	229
12	VII Koto Ilir	134	388	220
JUMLAH		2.130	5.497	4.159

Sumber :Badan Pusat Statistik Kabupaten Tebo, 2020

2.3.3.5 Perindustrian

Selama tahun 2017 , sektor industri memberikan kontribusi terhadap PDRB atas dasar harga berlaku rata-rata sebesar 5,98%. Jumlah industri kecil dan rumah tangga mengalami kenaikan rata rata 15,71%. Jumlah industri kecil dan rumah tangga tahun 2017 sebanyak 853 unit meningkat menjadi 1012 unit pada tahun 2018. Data perkembangan Industri Kecil dan Menengah Kabupaten Tebo tahun 2017-2018 dapat dilihat pada tabel berikut:

**Tabel 2.75
Perkembangan Industri Kecil
Kabupaten Tebo Tahun 2017-2018**

NO	JENIS INDUSTRI KECIL	TAHUN	
		2017	2018
1	2	3	4
1	Industri makanan ringan dan kue basah	223	264
2	Industri penggilingan padi	28	28
3	Industri minuman (air isi ulang)	90	112
4	Industri bahan galian bukan logam (batu bata dan genteng)	45	68
5	Industri barang dari logam (pandai besi dan teralis)	70	82
6	Industri bahan bangunan dan perabotan kayu (meubel, kusen, dan daun pintu)	225	253
7	Industri bahan bangunan dari semen (conblock, gorong-gorong, tiang teras, genteng semen, dan gipsum)	50	62
8	Industri kerajinan	72	85
9	Industri lainnya (sablon, percetakan dan reklame)	50	58
	Jumlah industri kecil	853	1012

Sumber: Dinas Perdagangan, Perindustrian dan Tenaga Kerja Kabupaten Tebo, 2019

**Tabel 2.76
Jumlah Industri Kecil Kabupaten Tebo
menurut Kecamatan Tahun 2018**

	Kecamatan												Jumlah Kabupaten
	Rimbo Buiana	Rimbo Ulu	Rimbo Ilir	VII Koto	VII Koto Ilir	Tebo Ulu	Sumay	Tebo Tengahan	Tengah Ilir	Tebo Ilir	Muara Tabir	Serai Serumpun	
Industri Makanan Ringan Dan Kue Basah	67	30	23	11	9	18	9	37	12	23	17	8	264
Industri Penggilingan Padi	0	0	0	6	3	10	0	4	0	0	0	5	28
Industri Minuman (Air Isi Ulang)	16	10	9	7	9	11	7	13	7	10	9	4	112
Industri Bahan Galian Bukan Logam (Batu Bata Dan Genteng)	13	8	4	2	2	3	2	15	7	8	2	2	68
Industri Barang Dari Logam (Pandai Besi Dan Teralis)	14	12	9	3	4	7	2	9	6	5	8	3	82
Industri Bahan Bangunan Dan Perabotan Kayu (Meubel, Kusen, Dan Daun Pintu)	64	36	38	19	8	25	7	18	5	10	18	5	253

**Rancangan Akhir Rencana Kerja Pemerintah Daerah (RKPD)
Kabupaten Tebo Tahun 2021**

Industri Bahan Bangunan Dari Semen (Conblock, Gorong-Gorong, Tiang Teras, Genteng Semen, Dan Gypsum)	14	8	7	2	2	4	1	10	2	6	5	1	62
Industri Kerajinan	7	13	3	8	2	19	2	15	1	0	14	1	85
Industri Lainnya (Sablon, Percetakan Dan Reklame)	15	7	6	2	3	4	1	8	1	6	4	1	58
Jumlah Industri Kecil	-	-	-	-	-	-	-	-	-	-	-	-	1012

Sumber : Dinas Perdagangan, Perindustrian dan Tenaga Kerja Kabupaten Tebo, 2019

2.4 Aspek Daya Saing Daerah

Guna melihat kemampuan daya saing daerah maka dapat dilihat dari berbagai aspek. Adapun aspek yang dimaksud dapat berkenaan dengan kemampuan ekonomi daerah, daya saing SDM, daya saing infrastruktur dan daya saing investasi. Berikut beberapa informasi yang berkenaan dengan kemampuan daya saing daerah Kabupaten Tebo.

2.4.1 Fokus Kemampuan Ekonomi Daerah

Analisis kinerja atas aspek kemampuan ekonomi daerah dilakukan terhadap indikator pengeluaran konsumsi rumah tangga per kapita dan pengeluaran konsumsi non pangan per kapita. Berikut ini disajikan beberapa hasil analisis dari beberapa indikator kinerja pada fokus kemampuan ekonomi daerah sebagai berikut.

a. Pengeluaran Konsumsi Rumah Tangga Perkapita

Indikator pengeluaran konsumsi rumah tangga per kapita dimaksudkan untuk mengetahui tingkat konsumsi rumah tangga yang menjelaskan seberapa atraktif tingkat pengeluaran rumah tangga. Semakin besar rasio atau angka konsumsi RT semakin atraktif bagi peningkatan kemampuan ekonomi daerah. Pengeluaran konsumsi rumah tangga per kapita dapat diketahui dengan menghitung angka konsumsi RT per kapita, yaitu rata-rata pengeluaran konsumsi rumah tangga per kapita. Angka ini dihitung berdasarkan pengeluaran penduduk untuk makanan dan bukan makanan per jumlah

penduduk. Makanan mencakup seluruh jenis makanan termasuk makanan jadi, minuman, tembakau, dan sirih. Bukan makanan mencakup perumahan, sandang, biaya kesehatan, sekolah, dan sebagainya. Berdasarkan Hukum *Engel/Engel Law* bahwa semakin tinggi pendapatan/kesejahteraan seseorang, maka proporsi pengeluaran untuk memenuhi kebutuhan makanan akan menurun, namun sebaliknya pengeluaran untuk non makanan proporsinya akan semakin meningkat.

Pengeluaran rata-rata per kapita sebulan untuk kelompok makanan pada tahun 2019 sebesar Rp. 517.014,00 perkapita perbulan dengan pengeluaran terbesar adalah untuk jenis makanan dan minuman jadi yaitu mencapai 22,18%. Selanjutnya diikuti pengeluaran untuk padi-padian (mencakup beras, jagung, tepung gandum, tepung terigu dan jenis padi-padian lainnya) sebesar 14,05%.

Tabel 2.77
Pengeluaran Per kapita Menurut Kelompok Makanan di Tahun 2016-2018

NO	Kelompok Makanan	TAHUN			
		2016	2017	2018	2019
1	Padi-padian	75.849	69.595	73.241	77.515
2	Umbi-umbian	5.730	7.543	6.893	7.010
3	Ikan	30.735	47.277	39.947	45.649
4	daging	18.596	22.726	19.279	22.515
5	Telur dan susu	26.311	25.244	27.343	25.691
6	Sayur-sayuran	58.150	61.822	59.448	53.615
7	Kacang-kacangan	9.206	10.130	9.552	9.400
8	Buah-buahan	17.111	21.566	20.062	19.060
9	Minyak dan lemak	16.927	19.000	17.728	18.416
10	Bahan minuman	17.895	17.790	17.398	16.653
11	Bumbu-bumbuan	10.005	9.548	9.947	9.214
12	Konsumsi Lainnya	10.179	11.921	10.432	9.960
13	Makanan dan minuman jadi	76.187	109.915	141.371	140.719
14	Tembakau dan sirih	62.760	61.260	63.551	61.599
		435.640	495.338	516.162	517.014

Sumber : BPS Kabupaten Tebo, 2019

Pengeluaran konsumsi non makanan pada tahun 2019 adalah sebesar Rp.389.969,00 perkapita per bulan dengan pengeluaran terbesar adalah

pengeluaran untuk perumahan, bahan bakar, penerangan dan air yang mencapai 49,28%.

Tabel 2.78
Pengeluaran Per kapita Menurut Kelompok Bukan Makanan di
Kabupaten Tebo Tahun 2016-2018

NO	Kelompok Bukan Makanan	TAHUN			
		2016	2017	2018	2019
1	2	3	4	5	6
1	Perumahan, bahan bakar, penerangan dan air	212.879	180.906	218.928	209.634
2	Aneka Barang dan jasa	73.828	66.208	82.601	79.985
3	Biaya Pendidikan				
4	Biaya Kesehatan				
5	Pakaian, alas kaki dan tutup kepala	27.149	26.842	36.989	31.832
6	Barang yang tahan lama	18.037	22.551	75.726	34.880
7	Pajak pemakaian dan premi asuransi	14.804	14.737	22.493	22.348
8	Keperluan pesta dan upacara	11.563	13.883	7.502	11.290
		358.360	325.127	444.239	389.969

Sumber : BPS Kabupaten Tebo, 2020

b. Nilai Tukar Petani (NTP)

NTP diperoleh dari perbandingan indeks harga yang diterima petani terhadap indeks harga yang dibayar petani (dalam persentase), dimana NTP merupakan salah satu indikator untuk melihat tingkat kemampuan/daya beli petani di perdesaan. NTP juga menunjukkan daya tukar (*term of trade*) dari produk pertanian dengan barang dan jasa yang dikonsumsi maupun untuk biaya produksi. Semakin tinggi NTP, secara relatif semakin kuat pula tingkat kemampuan/daya beli petani.

Nilai NTP tidak dihitung sampai dengan tingkat kabupaten/kota, untuk itu NTP Kabupaten Tebo mengacu pada nilai NTP Provinsi Jambi. Nilai Tukar Petani (NTP) Provinsi Jambi Januari 2019 sebesar 98,01 atau naik 0,90 persen dibanding NTP bulan sebelumnya. Kenaikan NTP dikarenakan Indeks Harga yang Diterima Petani (It) naik sebesar 1,51 persen sedangkan Indeks Harga yang Dibayar Petani (Ib) naik sebesar 0,60 persen.

Pada Januari 2019, NTP Provinsi Jambi untuk masing-masing subsektor tercatat sebesar 103,02 untuk subsektor Tanaman Pangan (NTPP); 88,66 untuk subsektor Hortikultura (NTPH); 97,97 untuk subsektor Tanaman Perkebunan Rakyat (NTPR); 99,97 untuk subsektor Peternakan (NTPT) dan 105,33 untuk subsektor Perikanan (NTNP) yang terdiri dari Perikanan Tangkap (NTN) sebesar 113,29 dan Perikanan Budidaya (NTPi) sebesar 96,76.

Tabel 2. 79
Perkembangan Nilai Tukar Petani (NTP)
Provinsi Jambi Tahun 2017-2019

No	Subsektor	2017	2018	2019 (*)
	Nilai Tukar Petani	102,64	97,13	98,01
1.	Tanaman pangan	96,15	100,85	103,02
2.	Hortikultura	94	89,36	88,66
3.	Tanaman Perkebunan Rakyat	109	96,94	97,97
4.	Peternakan	99	99,50	99,97
5.	Perikanan	102	105,07	105,33
	a. Perikanan tangkap	109	113,37	113,29
	b. Perikanan Budidaya	95	96,13	96,76

Sumber: Bps Provinsi Jambi 2020

2.4.2 Fokus Fasilitas Wilayah/Infrastruktur

Proporsi panjang jaringan jalan dalam kondisi baik di Kabupaten Tebo berperan penting dalam menentukan daya saing. Pada Tahun 2019 panjang jalan nasional dalam kondisi baik mencapai 84 Km (94,25%) dari total 87 km, jalan provinsi dalam kondisi baik mencapai 153 Km (92,59%) dari total 162 km, sedangkan jalan Kabupaten dalam kondisi baik mencapai 722,42 km (51,35%) dari total 1.443,33 km . Sedangkan untuk jembatan hingga tahun 2019 sebanyak 45 unit dengan panjang 1.341,60 m.

Listrik sebagai sumber energi, mempunyai peran yang penting dalam pengembangan daerah. Pengguna listrik di Kabupaten Tebo terus meningkat seiring dengan laju pengembangan pembangunan dan makin luasnya daerah

yang terjangkau jaringan listrik, sampai tahun 2016 semua desa/kelurahan /lembaga pemberi izin usaha pelayanan satu pintu, serta adanya komitmen Pemerintah Kabupaten Tebo dalam memberikan pelayanan kepada investor mulai dari tingkat kabupaten sampai tingkat desa.

Faktor Tenaga Kerja merupakan salah satu faktor penting dalam penciptaan iklim investasi. Pertambahan penduduk membuat ketersediaan tenaga kerja di Kabupaten Tebo cukup tinggi. Untuk ketenaga kerjaan, pada tahun 2018, jumlah tenaga kerja di Kabupaten Tebo untuk kelompok umur 15 sampai dengan 55 tahun berjumlah 236.500 orang atau 67,81%.

2.4.3 Fokus Sumber Daya Manusia

Jumlah kelompok penduduk usia kerja (PUK) merupakan tulang punggung perekonomian yang secara produktif melakukan aktivitas ekonomi untuk memperoleh pendapatan. Sedang kelompok penduduk di luar usia kerja (PDUK) merupakan penduduk yang tidak produktif untuk melakukan aktivitas ekonomi. Berdasarkan PUK dan PDUK dapat diketahui tingkat beban/tanggungannya penduduk (*dependency ratio*). *Dependency ratio* adalah merupakan perbandingan jumlah penduduk di luar usia kerja (PDUK) dengan jumlah penduduk usia kerja (PUK) atau variabel yang memperlihatkan perbandingan antara banyaknya penduduk tidak produktif dengan penduduk produktif. Gambaran penduduk usia kerja dan penduduk di luar usia kerja serta *dependency ratio* penduduk Kabupaten Tebo seperti terlihat pada tabel berikut:

Tabel 2.80
Perkembangan PUK, PDUK dan Rasio Beban Penduduk
Kabupaten Tebo Tahun 2013-2019

KELOMPOK USIA	TAHUN				
	2015	2016	2017	2018	2019
0 – 14 Tahun	96.727	97.083	97,338	97,504	97,586
15 – 64 Tahun	221.704	226.739	231,724	236,500	241,228
65 + Tahun	12.531	13.200	13,941	14,756	15,671
Jumlah	330.962	337.022	343,003	348,760	354.485

**Rancangan Akhir Rencana Kerja Pemerintah Daerah (RKPD)
Kabupaten Tebo Tahun 2021**

DEPENDENCY RASIO (RASIO KETERGANTUNGAN)	49,28 %	48,63 %	48,02 %	47,46 %	47,03%
---	---------	---------	---------	---------	--------

Sumber: BPS Kabupaten Tebo, data diolah, 2019

Angka *dependency ratio* penduduk Kabupaten Tebo terus mengalami penurunan yaitu pada tahun 2015 sebesar 49,28 % menjadi sebesar 47,03 % pada tahun 2019. Angka *Dependency ratio* sebesar 47,03 % ini menunjukkan bahwa setiap 100 orang penduduk usia produktif (15-64 tahun) menanggung beban kehidupan 49 orang penduduk usia tidak produktif.

Tingkat kemampuan daya saing daerah Kabupaten Tebo dari aspek sumber daya manusia dapat juga dilihat dari kemampuannya meningkatkan kesempatan kerja atau mengurangi tingkat pengangguran. Hal ini dikarenakan, semakin tinggi daya saing suatu daerah maka akan semakin tumbuh berkembang unit ekonomi. Pada akhirnya kondisi ini akan meningkatkan kesempatan kerja atau dalam artian akan mengurangi tingkat pengangguran.

Pengangguran terbuka yang lebih besar merupakan masalah dalam pembangunan ekonomi daerah. Penciptaan kesempatan kerja untuk mengurangi angka pengangguran terbuka adalah salah satu sasaran pembangunan ekonomi dan sekaligus menjadi instrumen utama dalam pemerataan hasil-hasil pembangunan. Secara makro ekonomi, perkembangan kesempatan kerja nasional dipengaruhi oleh pertumbuhan ekonomi nasional demikian juga untuk skala daerah (*regional*) perkembangan kesempatan kerja di daerah dipengaruhi oleh pertumbuhan ekonomi daerah tersebut. Dengan demikian dapat dikatakan bahwa jumlah kesempatan kerja yang tersedia dalam kurun waktu tertentu merupakan cerminan dari daya dukung ekonomi dalam penggunaan sumberdaya manusia yang tersedia.

2.5 .Evaluasi Pelaksanaan Program dan Kegiatan RKPD Tahun 2019 dan tahun berjalan 2020 dan Capaian Kinerja RPJMD

Program dan kegiatan yang dilaksanakan bertujuan untuk mencapai sasaran yang telah ditetapkan. Evaluasi pelaksanaan program dan kegiatan RKPD tahun 2019 meliputi seluruh program dan kegiatan. Evaluasi ini menyangkut realisasi capaian target kinerja keluaran kegiatan dan realisasi target capaian kinerja program tahun 2019 terhadap RPJMD.

Evaluasi pelaksanaan program dan kegiatan RKPD tahun 2019 ini mencakup realisasi program/kegiatan yang tidak memenuhi target kinerja keluaran yang diharapkan, faktor-faktor penyebab tidak tercapainya target kinerja keluaran program/kegiatan, implikasi yang timbul terhadap target capaian program RPJMD, dan kebijakan/tindakan perencanaan dan penganggaran yang perlu diambil untuk mengatasi faktor-faktor penyebab tersebut.

Capaian Kinerja dan Keuangan RKPD Tahun 2019 berisi perbandingan target dan realisasi yang dilaksanakan dari dokumen RKPD tahun 2019 yang sudah ditetapkan dalam APBD Kabupaten Tebo Tahun Anggaran 2019. Jumlah/besaran target kinerja (K) untuk setiap program sesuai dengan yang direncanakan dalam RKPD tahun 2019, sedangkan jumlah anggaran (Rp.) untuk setiap program sesuai dengan APBD Kabupaten Tebo Tahun Anggaran 2019.(Sebagaimana tabel terlampir).

Dengan memperhatikan aspek-aspek yang sudah dijabarkan diatas maka dapat disimpulkan pencapaian kinerja pembangunan Kabupaten Tebo Tahun 2019 dalam tabel berikut:

**Tabel 2. 81
Capaian Kinerja Tujuan dan sasaran RKPD
Tahun Anggaran 2019**

No	Misi	Tujuan	Sasaran	Indikator Sasaran	Target	Realisasi	Prosentase	Ket	Sumber Data	
					2019	2019				
1	Meningkatkan kuantitas dan kualitas infrastruktur layanan umum	Mewujudkan peningkatan kuantitas dan kualitas infrastruktur jalan dan jembatan	Meningkatnya kuantitas dan kualitas infrastruktur transportasi darat	Persentase jalan dalam kondisi baik (%)	65,19%	70,091	100	Tercapai	Dinas PUPR	
				Persentase penambahan panjang jalan (km)	1.304	1.443,33	100	Tercapai	Dinas PUPR	
				Jumlah jembatan (Unit)	1	4	100	Tercapai	Dinas PUPR	
		Mewujudkan peningkatan kuantitas dan kualitas infrastruktur pendukung	Meningkatnya kuantitas dan kualitas sarana-prasarana publik	Persentase Kecamatan dengan Penambahan Prasarana Publik	75%	na				Dinas Perkim
				Proporsi rumah tangga dengan akses berkelanjutan air minum layak (%)	81,06%	85.80%	100	Tercapai	Dinas Perkim	
				Meningkatnya kualitas infrastruktur irigasi	Persentase jaringan irigasi dalam kondisi baik (%)	82,59%	57,26	-	-	Dinas PUPR
2	Meningkatkan kualitas pendidikan, kesehatan serta tatanan kehidupan beragama dan berbudaya	Mewujudkan kualitas pendidikan yang merata dan terjangkau bagi seluruh masyarakat	Meningkatnya akses pelayanan bidang pendidikan	APM SD (%)	97,71	98,65	100	Tercapai	Dinas Dikbud	
				APM SMP (%)	71,94	71,94	100	Tercapai	Dinas Dikbud	
			Meningkatnya kualitas pendidikan	Angka lulusan SD (%)	99,80%	99,80%	100	Tercapai	Dinas Dikbud	
				Angka lulusan SMP (%)	99,96%	99,97%	100	Tercapai	Dinas Dikbud	
		Mewujudkan kualitas kesehatan yang merata dan terjangkau bagi seluruh masyarakat serta mengendalikan jumlah	Meningkatnya akses pelayanan bidang kesehatan	Cakupan pelayanan kesehatan masyarakat (%)	100	100	100	Tercapai	Dinas Kesehatan	
				Meningkatnya kualitas pendidikan	Usia Harapan Hidup (tahun)	69,78	69,77	100	Tercapai	Dinas Kesehatan
			Angka Kematian Bayi per 1.000 kelahiran		3,06	5,84	100	Tercapai	Dinas Kesehatan	
			Angka Kematian Ibu per 100.000 kelahiran		120	75.38	75		Dinas Kesehatan	

**Rancangan Akhir Rencana Kerja Pemerintah Daerah (RKPD)
Kabupaten Tebo Tahun 2021**

		pertumbuhan penduduk							
			Persentase tenaga kesehatan yang bersertifikasi (%)	82.58%	85.57%	100	Tercapai	Dinas Kesehatan	
		Terwujudnya keseimbangan jumlah penduduk dengan perkembangan sosial	Laju pertumbuhan penduduk (%)	2.15	1.68	-	-	Dinas Dalduk & KB	
		Mewujudkan tatanan kehidupan beragama dan berbudaya di tengah masyarakat	Meningkatnya apresiasi dan peran serta masyarakat dalam pengembangan dan pelestarian budaya	HAKI (Hak Atas Kekayaan Intelektual) Seni dan Budaya	2	5	100	Tercapai	Dinas PerindagNaker
Terwujudnya kerukunan antar umat beragama	Persentase penurunan konflik antar agama		72.5%	75%	100	Tercapai	Kantor Kesbangpol		
3	Mewujudkan tata kelola pemerintahan yang baik (<i>good governance</i>)	Meningkatkan tata kelola pemerintahan yang baik dan bersih serta layanan publik yang berkualitas berbasis teknologi informasi	Meningkatnya akuntabilitas kinerja dan pengelolaan keuangan daerah yang berbasis teknologi informasi	Nilai SAKIP	B	B	100	Tercapai	Inspektorat
				Opini BPK Terhadap Laporan Keuangan	WTP	WTP	100	Tercapai	Bakeuda

**Rancangan Akhir Rencana Kerja Pemerintah Daerah (RKPD)
Kabupaten Tebo Tahun 2021**

<p>Mendorong tumbuhnya perekonomian daerah dan pendapatan masyarakat berbasis agribisnis dan agroindustri dengan memperhatikan kelestarian lingkungan hidup</p>	<p>Meningkatkan pertumbuhan ekonomi yang berkualitas dan inklusif</p>	<p>Menurunnya kesenjangan pendapatan masyarakat</p>	<p>Indeks Gini</p>	<p>0,309</p>	<p>0,31</p>	<p>100</p>	<p>Tercapai</p>	<p>BPS</p>
		<p>Menurunnya tingkat pengangguran</p>	<p>Tingkat Pengangguran Terbuka (TPT)</p>	<p>1,17</p>	<p>2,99</p>	<p>-</p>	<p>-</p>	<p>BPS, DisperindagNaker</p>
		<p>Meningkatnya laju pertumbuhan ekonomi sektor unggulan</p>	<p>Persentase kontribusi sektor industri terhadap PDRB (%)</p>	<p>6.28%</p>	<p>5.71%</p>	<p>-</p>	<p>-</p>	<p>BPS, Disperindagnaker</p>
			<p>Persentase kontribusi sektor pertanian terhadap PDRB (%)</p>	<p>53.27%</p>	<p>-</p>	<p>-</p>	<p>-</p>	<p>BPS, Dinas TPHKP</p>
		<p>Meningkatnya pertumbuhan sektor pariwisata</p>	<p>Jumlah kunjungan wisata (Jumlah)</p>	<p>8</p>	<p>133</p>	<p>-</p>	<p>Tercapai</p>	<p>Disporapar</p>
	<p>Meningkatkan ekonomi kerakyatan berbasis pertanian</p>	<p>Meningkatnya kemandirian pangan berbasis sumber pangan lokal berbasis IPTEKS</p>	<p>Skor PPH (Pola Pangan Harapan) Ketersediaan</p>	<p>93</p>	<p>94.44</p>	<p>100</p>	<p>Tercapai</p>	<p>Dinas TPHKP</p>
		<p>Meningkatnya kualitas lingkungan</p>	<p>Jumlah Laporan Hasil Uji (LHU) Lingkungan Hidup</p>	<p>200</p>	<p>234</p>	<p>117</p>	<p>Tercapai</p>	<p>Dinas LH</p>
		<p>Terwujudnya pemberdayaan gender</p>	<p>Indeks Pembangunan Gender (IPG)</p>	<p>91,61</p>	<p>94.44 *</p>	<p>100</p>	<p>Tercapai</p>	<p>BPS, Dinas Sos PP &PA</p>
		<p>Meningkatkan kualitas lingkungan hidup dalam menjamin pembangunan berkelanjutan</p>	<p>Meningkatnya kualitas lingkungan</p>	<p>Jumlah Laporan Hasil Uji (LHU) Lingkungan Hidup</p>	<p>200</p>	<p>234</p>	<p>117</p>	<p>Tercapai</p>
	<p>Meningkatkan sumber daya daerah berbasis pemberdayaan masyarakat</p>	<p>Terwujudnya pemberdayaan gender</p>	<p>Indeks Pembangunan Gender (IPG)</p>	<p>91,61</p>	<p>94.44 *</p>	<p>100</p>	<p>Tercapai</p>	<p>BPS, Dinas Sos PP &PA</p>

**Rancangan Akhir Rencana Kerja Pemerintah Daerah (RKPD)
Kabupaten Tebo Tahun 2021**

5	Mendorong terciptanya ketentraman dan ketertiban dalam kehidupan bermasyarakat	Mewujudkan keamanan dan ketertiban daerah	Meningkatnya stabilitas tibumtranmas, kesadaran politik dan hukum	Jumlah Konflik Yang Terjadi dan terselesaikan	60	70	100	Tercapai	Kantor Kesbangpol
			Meningkatnya perlindungan sosial dan masyarakat	Persentase penanganan PMKS	45	47	100	Tercapai	Dinas Sos PP& PA
		Meningkatkan pembangunan sumber daya manusia di bidang olahraga	Meningkatnya kualitas sumber daya manusia dibidang olahraga	Jumlah prestasi olahraga (Jumlah)	71	13	-	-	Disporapar

Untuk mengetahui tingkat capaian kinerja daerah berdasarkan Tujuan dan Sasaran RKPD 2019 dilakukan penilaian rata-rata capaian kinerja dan predikat kinerja terhadap **12 tujuan** dengan 11 indikator kinerja dan **23 sasaran** dengan 36 indikator- yang ditetapkan dalam RKPD Kabupaten Tebo Tahun 2019.

Tabel 2.82
Predikat Realisasi Kinerja Tujuan dan Sasaran RKPD
Kabupaten Tahun 2019

No	Interval Nilai Realisasi Kinerja	Predikat Kinerja	Jumlah Indikator Sasaran	Persentase
a.	91% ≤ 100%	Sangat tinggi	Indikator	
b.	76% ≤ 90%	Tinggi	Indikator	
c.	66% ≤ 75%	Sedang	Indikator	
d.	51% ≤ 65%	Rendah	Indikator	
Rata- Rata Capaian Kinerja			36 Indikator	100 %

Sumber : data diolah, 2019

Dari **36 indikator kinerja sasaran**, ada 13 indikator kinerja yang tercapai atau sebesar 68,42%, sedangkan indikator kinerja yang tidak tercapai ada 3 indikator kinerja atau sebesar 31,58%. Predikat Sangat Tinggi ada pada 17 indikator kinerja atau 89,47%, dan predikat Tinggi ada 2 indikator kinerja atau 10,53%. Indikator kinerja yang tidak tercapai adalah pertumbuhan ekonomi, angka kemiskinan, indeks reformasi birokrasi, capaian penegakan peraturan daerah dan penanganan konflik sosial daya dukung lingkungan, dan prosentase peningkatan pelayanan infrastruktur dan transportasi.

Dari Tabel Realisasi Kinerja Tujuan dan Kinerja Sasaran RKPD Tahun 2019, Capaian kinerja tujuan dan sasaran RKPD Kabupaten Tebo Tahun 2019 dapat tercapai **96,72%** dengan predikat **Sangat Tinggi**. Total indikator kinerja tujuan ada 12 indikator kinerja dan indikator kinerja sasaran ada 36 indikator kinerja.

**Tabel 2.83
Anggaran dan Realisasi Keuangan
Kabupaten Tebo Tahun 2019**

No	Jenis Belanja	Target Kinerja Keuangan 2019	Realisasi Kinerja Keuangan 2019	Persentase	Predikat kinerja
1.	Belanja	1.194.523.384.196,69	1.076.925.704.535,32	90,00%	Sangat Tinggi
	Belanja Tidak Langsung	624.121.719.743,08			
	Belanja Langsung	570.401.664.453,61			

Sumber : *Bakeuda Tebo, 2019*

Target kinerja keuangan dari anggaran belanja RKPD tahun 2019 sebesar Rp. 1.194.523.384.196,69 terealisasi sebesar Rp 1.076.925.704.535,32 atau tercapai 90,60% dengan Predikat Sangat Tinggi.

**Tabel 2.84
Rata rata tingkat Capaian kinerja dan Realisasi Keuangan
Kabupaten Tahun 2019**

No	Uraian	Rata-rata tingkat capaian kinerja	Predikat Kinerja
1	Realisasi kinerja	96,72	Sangat Tinggi
2	Realisasi keuangan (anggaran)	90,60	Sangat Tinggi

Gambaran umum jumlah program dan kegiatan sesuai dengan RKPD Kabupaten Tebo Tahun 2019 sebanyak 225 program dan 1580 kegiatan, Selanjutnya secara umum capaian kinerja RKPD Tahun 2019 sebesar 96,60% dan capaian kinerja keuangan RKPD Tahun 2019 sebesar 90,60%.

2.5.1 CAPAIAN PENYELENGGARAAN STANDAR PELAYANAN MINIMAL KABUPATEN TEBO

Peraturan Pemerintah Nomor 2 Tahun 2018 tentang Standar Pelayanan Minimal, menyebutkan bahwa Standar Pelayanan Minimal atau disingkat dengan SPM merupakan ketentuan mengenai Jenis dan Mutu Pelayanan Dasar yang merupakan Urusan Pemerintahan Wajib yang berhak diperoleh setiap Warga Negara secara minimal. Pelayanan dasar dimaksud adalah pelayanan publik untuk memenuhi kebutuhan dasar warga negara. Pelayanan dasar dalam

Standar Pelayanan Minimal merupakan urusan pemerintahan wajib yang diselenggarakan Pemerintah daerah baik Pemerintah Provinsi maupun Pemerintah Daerah. Urusan Pemerintahan wajib yang berkaitan dengan pelayanan dasar yang selanjutnya menjadi jenis SPM terdiri atas Pendidikan, Kesehatan, Pekerjaan Umum dan Penataan Ruang, Perumahan Rakyat dan Kawasan permukiman, Ketentraman, ketertiban umum dan perlindungan masyarakat, dan Sosial.

Setiap standar pelayanan minimal memiliki standar teknis masing-masing yang sekurang-kurangnya memuat standar jumlah dan kualitas barang dan/atau jasa, standar jumlah dan kualitas sumber daya manusia kesejahteraan sosial, dan petunjuk teknis atau tata cara pemenuhan standar. Standar teknis tersebut ditetapkan oleh Kementerian terkait dikoordinasikan dengan kementerian yang menyelenggarakan urusan pemerintah dalam negeri dan kementerian/lembaga pemerintah nonkementerian terkait.

Dalam pelaksanaan pembangunan, capaian pelaksanaan SPM yang diselenggarakan oleh Pemerintah Kabupaten Tebo adalah sebagai berikut:

Tabel 2.85
Capaian SPM Bidang Pendidikan 2019

No	Indikator Pencapaian	Target	Realisasi	Satuan	%
1.	Pendidikan Anak Usia Dini				
	Jumlah Warga Negara Usia 5-6 Tahun yang berpartisipasi dalam pendidikan PAUD	12.669	10.856	Orang	85,68
2.	Pendidikan Dasar				
	Jumlah Warga Negara Usia 7-12 Tahun yang berpartisipasi dalam pendidikan SD	32.346	31.908	Orang	90,27
3.	Pendidikan Menengah Pertama				
	Jumlah Warga Negara Usia 13-15 Tahun yang berpartisipasi dalam pendidikan SMP	18.809	14.333	Orang	76,20
4.	Pendidikan Kesetaraan				
	Jumlah Warga Negara Usia 7-18 Tahun yang berpartisipasi dalam pendidikan Dasar dan Menengah	--	--	Orang	--

**Rancangan Akhir Rencana Kerja Pemerintah Daerah (RKPD)
Kabupaten Tebo Tahun 2021**

**Tabel 2.86
Capaian SPM Bidang Kesehatan 2019**

No	Indikator Pencapaian	Target	Realisasi	Satuan	%
1.	Pelayanan Kesehatan Ibu Hamil				
	Jumlah ibu hamil yang mendapatkan layanan kesehatan	7,286	6,512	Orang	89,37
2.	Pelayanan Kesehatan Ibu Bersalin				
	Jumlah ibu bersalin yang mendapatkan layanan kesehatan	6,965	5,805	Orang	83,35
3.	Pelayanan Kesehatan Bayi Baru Lahir				
	Jumlah bayi baru lahir usia 0-28 hari yang mendapatkan layanan kesehatan	6,633	6,032	Orang	90,94
4.	Pelayanan Kesehatan Balita				
	Jumlah balita usia 0-59 bulan mendapatkan layanan kesehatan	32,313	20,112	Orang	62,24
5.	Pelayanan Kesehatan Pada Usia Pendidikan Dasar				
	Jumlah anak usia anak pendidikan dasar yang mendapatkan layanan kesehatan	39,197	16,819	Orang	42,91
6.	Pelayanan Pada Usia Produktif				
	Jumlah orang usia 15-59 tahun yang mendapatkan layanan kesehatan	241,228	152,438	Orang	63,19
7.	Pelayanan Kesehatan Pada Usia Lanjut				
	Jumlah warga negara usia 60 tahun atau lebih yang mendapat pelayanan skrining kesehatan	26,222	26,222	Orang	100
8.	Pelayanan Kesehatan Penderita Hipertensi				
	Jumlah penderita hipertensi usia > 15 Tahun di dalam wilayah kerjanya yang mendapatkan pelayanan kesehatan	75,986	52,941	Orang	59,67
9.	Pelayanan Kesehatan Penderita Diabetes Militus (DM)				
	Jumlah penderita diabetes militus usia > 15 tahun yang mendapat pelayanan kesehatan	2,653	3,475	Orang	131

**Rancangan Akhir Rencana Kerja Pemerintah Daerah (RKPD)
Kabupaten Tebo Tahun 2021**

No	Indikator Pencapaian	Target	Realisasi	Satuan	%
10.	Pelayanan Kesehatan Orang Dengan Gangguan Jiwa (ODGJ) Berat				
	Jumlah ODGJ Berat yang mendapatkan pelayanan kesehatan	614	614	Orang	100
11.	Pelayanan Kesehatan Orang Terduga Tuberkulosis				
	Jumlah oarng terduga TBC yang dilakukan pemeriksaan sesuai dengan standar	965	359	Orang	37,20
12.	Pelayanan Kesehatan Orang Dengan Risiko Terinfeksi Virus yang Melemahkan Daya				
	Jumlah orang dengan resiko terinfeksi HIV yang mendapatkan pelayanan kesehatan	7,296	3,672	Orang	50,33

Tabel 2.87
Capaian SPM Bidang Pekerjaan Umum 2019

No	Jenis Standar Pelayanan Minimal			%
	Indikator	Target	Realisasi	
1.	Pemenuhan kebutuhan pokok air minum sehari-hari	61.125	58.236	95,27
2.	Penyediaan pelayanan pengolahan Air Limbah Domestik	77.215	80.258	103

Tabel 2.88
Capaian SPM Bidang Perumahan Rakyat 2019

No	Jenis Standar Pelayanan Minimal			%
	Indikator	Target	Realisasi	
1.	Penyediaan dan rehabilitasi rumah yang layak huni bagi korban bencana kabupaten/kota			
	Jumlah warga Negara korban bencana yang memperoleh rumah layak huni	--	--	--
2.	Fasilitasi penyediaan rumah yang layak huni bagi masyarakat yang terkena relokasi program Pemerintah Daerah kabupaten/kota			
	Jumlah warga negara yang terkena relokasi akibat program Pemerintah Dearah Kabupaten/Kota yang memperoleh fasilitas penyediaan rumah yang layak huni	--	--	--

**Tabel 2.89
Capaian SPM Bidang Ketentraman, Ketertiban Umum
dan Perlindungan Masyarakat 2019**

No	Jenis Standar Pelayanan Minimal			Tahun Pencapaian
	Indikator	Target	Realisasi	
1.	Pelayanan ketentraman dan ketertiban Umum			
	Jumlah warga negara yang memperoleh layanan akibat dari penegakan hukum perda dan perkara			2019
2.	Pelayanan informasi Rawan Bencana			
	Persentase masyarakat yang mengetahui informasi rawan bencana	100%	98%	2019
3.	Pelayanan pencegahan dan kesiapsiagaan			
	Persentase warga yang memperoleh layanan pencegahan dan kesiapsiagaan bencana	100%	95%	2019
4.	Pelayanan penyelamatan dan evakuasi korban bencana			
	Persentase masyarakat yang terselamatkan	100%	84%	2019
5.	Pelayanan penyelamatan dan evakuasi korban kebakaran			
	Tingkat waktu tanggap (respon time rate)	100%	31,82%	2019

**Tabel 2.90
Capaian SPM Bidang Sosial 2019**

No	Indikator Pencapaian	Target	Realisasi	Satuan	%
1.	Rehabilitasi sosial dasar penyandang disabilitas terlantar di luar panti				
	Jumlah penyandang cacat fisik mental / Disabilitas ,yang telah menerima bantuan sosial	803	57	Jiwa	7,09
2.	Rehabilitasi sosial dasar anak terlantar di luar panti				
	Jumlah Anak Terlantar yang telah menerima bantuan sosial	114	65	Jiwa	57,01
3.	Rehabilitasi sosial dasar lanjut usia terlantar di luar panti				
	Jumlah Lanjut Usia Terlantar yang telah menerima bantuan sosial	998	489	Jiwa	48,99
4.	Rehabilitasi Sosial Eks Penyandang Penyakit Sosial (PSK, NARKOBA, Gangguan Jiwa dan Penyakit Sosial Lainnya di Luar Panti				
	Jumlah Eks Penyandang Penyakit Sosial (PSK, NARKOBA, Gangguan Jiwa dan Penyakit Sosial Lainnya) yang mendapatkan bantuan	5	0	Jiwa	0

**Rancangan Akhir Rencana Kerja Pemerintah Daerah (RKPD)
Kabupaten Tebo Tahun 2021**

No	Indikator Pencapaian	Target	Realisasi	Satuan	%
5.	Perlindungan dan jaminan sosial pada saat tanggap & paska bencana bagi korban bencana Kabupaten				
	Jumlah warga negara korban bencana kabupaten/kota yang memperoleh perlindungan dan jaminan sosial	0	0	Jiwa	0

2.6 Permasalahan Pembangunan

2.6.1 Permasalahan Daerah Yang Berhubungan Dengan Prioritas Dan Sasaran Pembangunan Daerah.

Dalam merumuskan perencanaan sasaran, arah kebijakan, hingga program prioritas setiap tahapan pembangunan, khususnya rencana pembangunan jangka menengah, pemerintah daerah perlu melihat kembali capaian pelaksanaan pembangunan pada periode sebelumnya. Hal ini dilakukan melalui evaluasi dan analisis terhadap pencapaian indikator-indikator pembangunan daerah sebagai mana yang telah disepakati dan di tetapkan dalam perencanaan pembangunan tersebut. Selain itu, evaluasi setiap tahapan pembangunan akan menyelaraskan setiap program kegiatan ke arah satu koridor pencapaian tujuan pembangunan jangka panjang Kabupaten Tebo serta menunjang pencapaian tujuan pembangunan jangka menengah nasional.

Pembangunan Tahun 2021 yang merupakan RPJMD keempat dari Rencana Pembangunan Jangka Panjang Kabupaten Tebo Tahun 2017-2022 akan menjabarkan strategi kebijakan maupun menjawab tantangan/ataupun permasalahan yang akan dihadapi. Isu dan masalah mendesak yang dihadapi oleh Pemerintah Kabupaten Tebo pada tahun 2021 yang berhubungan dengan prioritas dan sasaran pembangunan daerah antara lain sebagai berikut :

1. Prioritas Peningkatan pemerataan pembangunan infrastruktur wilayah dengan sasaran daerah :

- a) Meningkatnya akses masyarakat terhadap infrastruktur dasar kehidupan. Keberhasilan pemerataan dan konektivitas infrastruktur dasar dilihat dengan ukur dengan indikator sebagai berikut:

- Persentase jalan dalam dalam kondisi mantap
- Persentase infrastruktur perhubungan dalam kondisi baik
- Persentase infrastruktur pelayanan dasar (Pendidikan, kesehatan) dalam kondisi baik
- Persentase RT Pengguna Air bersih
- Persentase RT bersanitasi
- Coverage desa/kelurahan terjangkau telekomunikasi

2. Prioritas Peningkatan Meningkatkan kualitas hidup masyarakat yang beragama dan berbudaya, dengan sasaran daerah :

- a) Meningkatnya kualitas dan akses pelayanan pendidikan keberhasilan sasaran ini dapat diukur dengan indikator sebagai berikut:
 - Rata-rata lama sekolah (tahun)
 - Angka harapan sekolah
- b) Meningkatnya kualitas Kesehatan masyarakat keberhasilan sasaran ini dapat diukur dengan indikator sebagai berikut:
 - Angka harapan hidup
- c) Terwujudnya pembangunan gender. Keberhasilan sasaran ini dapat diukur dengan indikator sebagai berikut:
 - Indeks Pembangunan Gender (IPG)
- d) Meningkatnya pengembangan dan pelestarian budaya serta kerukunan antar umat beragama keberhasilan sasaran ini dapat diukur dengan indikator sebagai berikut:
 - HAKI (Hak Atas Kekayaan Intelektual) Seni dan Budaya
 - Indeks kerukunan antar umat beragama

3. Prioritas Meningkatkan tata kelola pemerintahan yang baik dan bersih, dengan sasaran daerah :

- a) Meningkatnya akuntabilitas kinerja pengelolaan keuangan daerah. Keberhasilan sasaran ini dapat diukur dengan indikator sebagai berikut:
 - Nilai SAKIP

- Opini BPK Terhadap Laporan Keuangan
- b) Meningkatnya kepuasan pelayanan publik. Keberhasilan sasaran ini dapat diukur dengan indikator sebagai berikut:
 - Indeks Kepuasan Masyarakat
- 4. **Prioritas Meningkatkan pertumbuhan ekonomi yang berkualitas, dengan sasaran daerah :**
 - a) Meningkatnya pendapatan masyarakat. Keberhasilan sasaran ini dapat diukur dengan indikator sebagai berikut:
 - Pengeluaran Perkapita
 - b) Meningkatnya kualitas angkatan kerja. Keberhasilan sasaran ini dapat diukur dengan indikator sebagai berikut:
 - Tingkat Partisipasi Angkatan Kerja (TPAK)
 - c) Meningkatnya laju pertumbuhan ekonomi sektor unggulan keberhasilan sasaran ini dapat diukur dengan indikator sebagai berikut:
 - LPE sektor pertanian terhadap PDRB (%)
 - LPE sektor industri terhadap PDRB (%)
 - d) Meningkatnya ketahanan pangan daerah keberhasilan sasaran ini dapat diukur dengan indikator sebagai berikut:
 - Indeks Ketahanan Pangan Kabupaten
 - e) Meningkatnya pengelolaan sektor pariwisata keberhasilan sasaran ini dapat diukur dengan indikator sebagai berikut:
 - LPE Sektor Pariwisata.
- 5. **Prioritas Meningkatnya pengelolaan kualitas lingkungan hidup, dengan sasaran daerah:**
 - a) Meningkatnya pengelolaan SDA yang berwawasan lingkungan, keberhasilan sasaran ini dapat diukur dengan indikator sebagai berikut:
 - Indeks Kualitas Air
 - Indeks Kualitas Udara
 - Indeks Tutupan Lahan

6. Prioritas Mewujudkan keamanan dan ketertiban daerah, dengan sasaran daerah:

- a. Meningkatnya ketentraman dan ketertiban dalam kehidupan bermasyarakat, keberhasilan sasaran ini dapat diukur dengan indikator sebagai berikut:
 - Angka kriminalitas

2.6.1.1 Identifikasi Permasalahan Yang Berhubungan Dengan Penyelenggaraan Urusan Pemerintah Daerah.

Dengan mempertimbangkan sumber daya, kondisi aktual, dan kemampuan keuangan daerah selama 1 (satu) tahun anggaran, maka arah pembangunan selama satu tahun diupayakan untuk dapat memecahkan isu dan masalah mendesak sesuai kewenangan urusan pemerintah daerah yang diperkirakan akan dihadapi pada tahun 2021 sebagai berikut :

a. Pendidikan

Permasalahan pokok pendidikan di Kabupaten Tebo antara lain:

1. Kesadaran masyarakat dalam melanjutkan sekolah terutama ke jenjang pendidikan menengah dan tinggi masih rendah hal ini ditandai oleh rendahnya Angka Partisipasi Sekolah dan lama bersekolah;
2. Pengetahuan masyarakat akan arti pentingnya pendidikan bagi peningkatan kualitas hidup masih harus ditingkatkan;
3. Belum optimalnya proses belajar mengajar sebagai akibat sarana dan prasarana seperti buku, alat-praktik, alat peraga dan alat-alat laboratorium yang belum memadai;
4. Distribusi guru dan tenaga pendidik yang kurang merata antar satuan pendidikan dan antar wilayah termasuk terpenuhinya kebutuhan guru di daerah terpencil sesuai dengan standar pelayanan minimal;
5. Sistem Informasi Manajemen yang menyajikan data dan informasi belum berjalan dengan baik;
6. Belum mantapnya koordinasi pembangunan bidang pendidikan;

7. Belum meratanya kesempatan memperoleh pendidikan yang bermutu tinggi bagi penduduk usia sekolah;
8. Kemampuan akademik dan profesionalisme sebagian tenaga pendidik dan kependidikan belum memenuhi standar minimal dan jenis pendidikan yang ditamatkan oleh guru;
9. Kurang meratanya distribusi tenaga pendidik dan kependidikan, khususnya jenjang SD/MI;
10. Peran masyarakat dalam penyelenggaraan pendidikan belum optimal dan lebih banyak mengharapkan bantuan pemerintah dalam penyelenggaraan pendidikan;
11. Terbatasnya sarana dan prasarana pelayanan pendidikan jenjang PAUDNI, pendidikan Sekolah Dasar.

b. Kesehatan

Permasalahan pokok kesehatan di Kabupaten Tebo antara lain:

1. Kualitas sebagian sarana dan prasarana kesehatan seperti rumah sakit, puskesmas dan puskesmas pembantu belum standar;
2. Jumlah tenaga medis tertentu yang masih terbatas. kualitas tenaga para medis seperti bidan desa dan perawat masih perlu ditingkatkan;
3. Kepercayaan dan animo masyarakat untuk berobat di puskesmas masih perlu ditingkatkan antara lain dengan cara pemerataan dan meningkatkan kualitas layanan di setiap unit kesehatan;
4. Kualitas layanan kesehatan pada rumah sakit umum daerah dan puskesmas masih perlu ditingkatkan;
5. Meningkatnya angka penyakit tidak menular seperti penyakit jantung koroner, stroke, diabetes, hipertensi, dan penyakit degeneratif lainnya;
6. Kurangnya kesadaran masyarakat dalam menerapkan perilaku hidup bersih dan sehat;
7. Belum optimalnya sistem pengelolaan jaminan kesehatan;

8. Belum optimalnya sarana, prasarana dan sumberdaya manusia di RSUD Sultan Thaha Saifuddin untuk memenuhi standar RSUD dengan pelayanan berstandar nasional;
9. Keterbatasan sarana, prasarana dan sumber daya manusia di RSUD mengakibatkan pelayanan kesehatan belum optimal;

c. Pekerjaan Umum dan Penataan Ruang

Permasalahan pokok pekerjaan umum dan penataan ruang di Kabupaten Tebo antara lain:

1. Belum optimalnya pengelolaan jaringan irigasi dan drainase serta masih adanya wilayah yang beresiko terkena bahaya banjir;
2. Belum optimalnya kualitas prasarana jalan dan jembatan jalan kabupaten;
3. Dukungan infrastruktur di kawasan strategis kabupaten belum optimal;
4. Belum optimalnya peningkatan penyediaan infrastruktur air minum, air limbah dan persampahan;
5. Masih rendahnya fasilitasi penataan dan rehabilitasi lingkungan permukiman perdesaan;
6. Belum optimalnya penataan kawasan perkotaan;
7. Belum seluruh RDTR dan RTBL selesai disusun;
8. Masih kurangnya sosialisasi rencana tata ruang;
9. Belum terlaksananya rencana pembangunan infrastruktur sehingga rencana struktur dan pola ruang belum sepenuhnya tercapai;
10. Belum optimalnya pengendalian pemanfaatan ruang;
11. Belum optimalnya pengawasan bangunan;
12. Belum lengkapnya regulasi penyelenggaraan bangunan gedung dalam rangka pengendalian pemanfaatan ruang;
13. Belum terbentuknya kelembagaan tim ahli bangunan gedung sebagai pendukung penyelenggaraan bangunan dalam rangka pengendalian pemanfaatan ruang;

d. Perumahan dan Permukiman

1. Masih banyaknya rumah dalam kondisi tidak layak huni;
2. Belum adanya data base perumahan dan permukiman;
3. Masih terbatasnya penyediaan fasilitas dasar bagi masyarakat miskin termasuk air bersih dan sanitasi;
4. Belum optimalnya penyediaan prasarana publik khususnya di perkotaan;
5. Belum adanya data base lingkungan permukiman perumahan, drainase, jamban keluarga, dan air buangan;

e. Ketentraman dan Ketertiban Umum

1. Perlunya peningkatan kewaspadaan aparat pemerintah dan masyarakat akan kemungkinan dinamika politik di masyarakat
2. Menurunnya tingkat partisipasi masyarakat dalam proses pengambilan keputusan public;
3. Perlunya peningkatan kesadaran masyarakat tentang persatuan dan kesatuan, solidaritas, hormat menghormati meskipun dalam perbedaan;
4. Belum optimalnya kesadaran aparat pemerintah dan masyarakat terhadap keamanan dan kenyamanan lingkungan;
5. Perlunya peningkatan kesadaran berbangsa dan bermasyarakat serta partisipasi dalam pembangunan bagi organisasi kemasyarakatan dan LSM;
6. Perlunya peningkatan kewaspadaan dan upaya pencegahan dini terhadap bencana.

f. Sosial

1. Angka kemiskinan masih tergolong tinggi;
2. Belum seluruh Penyandang Masalah Kesejahteraan Sosial (PMKS) dapat mengakses jaminan sosial dan pemberdayaan social;

3. PSKS dan pekerja sosial masih terbatas kuantitas maupun kualitasnya;
4. Terbatasnya akses informasi dan jejaring kerjasama bagi pelayanan penanganan PMKS;
5. Terbatasnya sarana dan prasarana pelayanan dan rehabilitasi social;
6. Minimnya kapasitas kesiapsiagaan terhadap bencana alam/sosial sementara frekuensi/ variasi bencana sangat kompleks.

g. Tenaga kerja

1. Rendahnya produktifitas tenaga kerja;
2. Rendahnya Minat kewirausahaan;
3. Masih adanya perusahaan yang belum melaksanakan norma ketenagakerjaan secara konsekuen;
4. Masih kurangnya kesesuaian antara ketersediaan tenaga kerja dengan kebutuhan (kesempatan kerja);
5. Masih perlunya peningkatan karakter calon tenaga kerja.

h. Perlindungan Anak

1. Kesadaran dan peran serta masyarakat dalam penanganan korban kekerasan terhadap perempuan dan anak masih rendah;
2. Semakin meningkatnya jumlah kekerasan terhadap anak serta kekerasan dalam rumah tangga;
3. Belum optimalnya partisipasi dan dukungan dari masyarakat untuk mewujudkan Kabupaten Layak Anak.

i. Pangan

1. Sangat tingginya kekurangan ketersediaan beras dari kebutuhan konsumsi penduduk di Kabupaten Tebo;
2. Konsumsi pangan masyarakat masih kurang beragam, bergizi, berimbang;
3. Masih rendahnya kesadaran sebagian masyarakat terhadap keamanan pangan;

4. Masih terbatasnya akses sebagian masyarakat terhadap bahan pangan karena rendahnya kemampuan daya beli/kemiskinan khususnya di desa rawan pangan;
5. Fluktuasi harga kebutuhan pokok strategis dan ketersediaannya yang belum memadai;
6. Sinergi lintas sektor pelaku penyuluhan masih kurang optimal dan peran petani dan kelembagaannya dalam pembangunan pertanian belum optimal.

j. Pertanahan

1. Rumitnya proses pengadaan tanah untuk kepentingan umum;
2. Permintaan harga tanah oleh masyarakat selalu berada di atas harga pasaran;
3. Belum terbitnya perda urusan pertanahan beserta aturan operasionalnya;
4. Masih minimnya fasilitasi pemerintah daerah dalam pensertifikatan (proses penerbitan sertifikat) tanah warga.

k. Lingkungan hidup

1. Belum optimalnya pengelolaan sampah sesuai dengan metode dan teknik pengelolaan sampah yang berwawasan lingkungan;
2. Kurangnya kesadaran dan partisipasi masyarakat serta pelaku usaha dalam pengelolaan lingkungan hidup;
3. Belum optimalnya pengawasan dan pengendalian kualitas lingkungan hidup;
4. Menurunnya fungsi lindung kawasan akibat dari tekanan kegiatan budidaya di sekitar kawasan lindung terutama di daerah sempadan sungai dan sempadan mata air;
5. Kurangnya usaha-usaha konservasi sumberdaya air;
6. Masih adanya usaha dan/ atau kegiatan yang belum mengelola limbah dengan baik dan benar (limbah cair maupun padat).

I. Kependudukan dan Pencatatan Sipil

1. Masih kurangnya pemahaman dan kesadaran sebagian warga masyarakat akan arti pentingnya dokumen kependudukan dan catatan sipil;
2. Perlunya peningkatan kualitas implementasi Sistem Administrasi Kependudukan (SAK);
3. Keterbatasan SDM yang mampu mengoperasikan perangkat Tehnologi Informasi SAK;
4. Belum optimalnya sarana prasarana pelayanan administrasi kependudukan dan catatan sipil;
5. Belum optimalnya pengelolaan dokumen kependudukan dan catatan sipil.

m. Pemberdayaan Masyarakat dan Desa

1. Belum optimalnya peran lembaga ekonomi desa/ BUMDes;
2. Perlunya peningkatan partisipasi masyarakat dalam pembangunan;
3. Perlunya peningkatan kapasitas aparatur desa dalam pengelolaan sistem aplikasi didesa;
4. Masih kurangnya ketepatan penetapan dan penyampaian Dokumen APBDes dan pelaporan pelaksanaan pembangunan didesa;
5. Belum optimalnya kualitas dan peran Badan Usaha Milik Desa;
6. Tingkat partisipasi masyarakat dalam pembangunan masih belum optimal.

n. Pengendalian Penduduk dan Keluarga Berencana

1. Menurunnya partisipasi peserta KB pria dan Peran laki laki dalam keikutsertaan KB masih merupakan isu kesenjangan gender;
2. Peran dan fungsi keluarga makin menurun sehingga ketahanan keluarga makin melemah;
3. Permasalahan remaja makin meningkat dan semakin kompleks.

o. Perhubungan

1. Pemenuhan perlengkapan jalan berupa APILL, rambu, marka, *guardraill* dan LPJU belum dapat mencapai target nasional Standar Pelayanan Minimum;
2. Belum berfungsinya terminal Barang dan Penumpang sehingga banyak angkutan umum beroperasi di luar terminal;
3. Masih rendahnya budaya disiplin masyarakat terhadap peraturan lalu lintas menyebabkan tingginya angka kecelakaan lalu lintas;
4. Masih terjadinya pelanggaran tonase oleh kendaraan angkutan barang yang melintas di wilayah Tebo;
5. Belum optimalnya penataan parkir terutama pada badan jalan yang mengakibatkan kemacetan;
6. Keterbatasan SDM dalam penyelenggaraan urusan perhubungan kurang memadai;
7. Sarana dan prasarana dalam penyelenggaraan urusan perhubungan kurang memadai.

p. Komunikasi dan Informasi

1. Belum terbentuknya Kelompok Informasi Masyarakat;
2. Keterbatasan SDM dalam penyelenggaraan urusan Komunikasi dan Informatika kurang memadai;
3. Sarana dan prasarana dalam penyelenggaraan urusan Komunikasi dan Informatika kurang memadai.

q. Koperasi dan Industri Kecil Menengah

1. Keterbatasan SDM pengelola koperasi;
2. Masih rendahnya kepercayaan masyarakat terhadap koperasi;
3. Wawasan kewirausahaan masih kurang;
4. Kurangnya sinergitas dalam pemberdayaan UMKM;
5. Kurangnya daya saing KUMKM untuk meningkatkan akses, pangsa pasar, menjalin kemitraan, mengembangkan jaringan usaha,

penguasaan dan pemanfaatan teknologi serta pengembangan manajemen.

r. Penanaman Modal

1. Harga lahan yang akan digunakan untuk investasi yang relatif tinggi dan tidak memiliki legalitas yg jelas (pada lahan yang berstatus lahan milik masyarakat) sehingga menimbulkan investasi biaya tinggi (*high cost invesment*);
2. Belum efektifnya promosi investasi;
3. Infrastruktur, sarana dan prasarana pada lokasi yang telah ditetapkan sebagai kawasan strategis ekonomi kabupaten dan kawasan peruntukan industri masih relatif minim;
4. Belum optimalnya kesadaran perusahaan pemegang izin prinsip melaksanakan kewajibannya.

s. Pemuda dan Olahraga

Permasalahan pembangunan bidang kepemudaan dan olahraga meliputi:

1. Kurangnya minat pemuda baik sebagai individu maupun organisasi kepemudaan untuk mengembangkan kemampuan dan keterampilan dalam bidang kewirausahaan;
2. Terbatasnya media yang dapat memfasilitasi pemuda dalam berpartisipasi dalam pembangunan daerah. Keterbatasan ini muncul sebagai akibat dari keterbatasan sarana dan prasarana kepemudaan dan olahraga serta tingkat pendidikan pemuda yang masih relatif rendah;
3. Kurangnya pengembangan budaya olahraga di kalangan masyarakat luas;
4. Belum optimalnya peran swasta dalam menunjang prestasi olahraga daerah;

5. Masih terbatasnya ruang publik yang layak guna meningkatkan akses layanan kepada masyarakat agar bisa berolahraga dengan baik dan terarah serta bisa beinteraksi dengan dinamis;
6. Belum optimalnya pembinaan cabang olahraga prestasi, cabang olahraga unggulan, dan kegiatan kepemudaan;
7. Sarana dan prasarana olahraga yang masih minim dan belum merata di seluruh wilayah Kabupaten Tebo.

t. Kebudayaan

Beberapa permasalahan bidang kebudayaan antara lain:

1. Besarnya potensi kepariwisataan di Kabupaten Tebo belum didukung oleh keterpaduan penyediaan dan peningkatan sarana dan prasarana, serta kesiapan masyarakat setempat dalam menerima kunjungan wisatawan;
2. Masih kurangnya penggalian, pelestarian dan pengembangan nilai-nilai tradisional dan kearifan lokal yang luhur;
3. Masih kurangnya sarana dan prasarana yang menunjang tumbuh berkembangnya kesenian dan kebudayaan;
4. Masih rendahnya penyerapan dan pengembangan nilai-nilai budaya daerah maupun budaya nasional yang unggul dan dapat menunjang percepatan peningkatan pembangunan daerah;
5. Masih lemahnya peran serta seluruh elemen masyarakat dalam upaya menggali, mengembangkan, dan melestarikan nilai-nilai budaya, serta meningkatnya kegiatan masyarakat dalam upaya pengembangan dan pelestarian kawasan budaya dan benda cagar budaya yang terkoordinasi secara sinergis dengan pemerintah;
6. Masih kurangnya even-even kebudayaan yang dinamis, unik dan berkelas yang bermanfaat bagi peningkatan kesejahteraan dan kecerdasan masyarakat, serta mendukung peningkatan pembangunan pariwisata daerah;

7. Belum optimalnya pelestarian nilai-nilai luhur budaya, adat dan tradisi, kehidupan seni, bahasa dan sastra;
8. Belum optimalnya perawatan peninggalan warisan budaya fisik (*tangible*) dan kelestariannya;
9. Belum adanya Taman Budaya sebagai pusat kegiatan kebudayaan,
10. Belum dimilikinya museum sebagai wahana pengamanan peninggalan warisan budaya fisik (*tangible*);
11. Belum optimalnya pengembangan keragaman seni dan budaya serta pemberdayaan lembaga budaya lokal untuk misi diplomasi budaya;
12. Masih lemahnya perlindungan hukum untuk semua aset kebudayaan baik yang fisik maupun non fisik dalam bentuk Hak Atas Kekayaan Intelektual (HAKI);
13. Kebudayaan lokal belum menjadi *spirit* bagi masyarakat Tebo, sehingga perlu peningkatan apresiasi masyarakat terhadap seni, budaya, dan kesejarahan.

u. Perpustakaan

1. Perlunya tambahan armada mobil keliling untuk pendekatan pelayanan kepada masyarakat;
2. Perkembangan ilmu dan teknologi yang begitu pesat menjadi acuan juga kendala dalam layanan perpustakaan/ kurangnya tenaga yang menguasai IT;
3. Kurangnya personil perpustakaan yang dapat ditugaskan untuk melakukan sosialisasi dan pembinaan perpustakaan sampai ke pelosok wilayah Tebo.

v. Kearsipan

1. Masih terbatasnya aplikasi teknologi dan sistem pengamanan dan pemeliharaan arsip daerah;
2. Masih rendahnya apresiasi pemerintah dan masyarakat terhadap arsip daerah;

3. Sumber daya manusia yang terbatas secara kualitas dan kuantitas mempengaruhi tingkat layanan kearsipan dan kualitas pengelolaan arsip;
4. Sarana dan prasarana kearsipan belum tersedia optimal untuk pengelolaan dan pelayanan kearsipan baik pihak yang membutuhkan;
5. Pedoman pengelolaan arsip masih sangat terbatas dan umum, sehingga perlu ada aturan yang pragmatis dan mudah dilakukan.

w. Kelautan dan Perikanan

1. Fluktuasi ketersediaan benih ikan;
2. Tingginya harga pakan pabrikan;
3. Belum/ kurang berkembangnya pengelolaan pasca panen dan pengolahan produk;
4. Rendahnya kualitas SDM nelayan dan penguasaan;
5. Pengelolaan sumberdaya perikanan belum optimal dilakukan dibanding potensi lestariannya;
6. Aplikasi teknologi budidaya ikan belum merata, sehingga produksi budidaya belum optimal;
7. Terbatasnya tenaga penyuluh teknologi perikanan, khususnya tenaga pendamping teknologi yang berada di lapangan;
8. Tingkat keterampilan dan pendidikan pembudidaya ikan masih rendah;
9. Kelembagaan kelompok belum mantap. Produksi dan kelestarian perikanan di perairan umum menghadapi tantangan adanya penangkapan ikan yang tidak ramah lingkungan terutama untuk jenis-jenis ikan langka yang hampir punah;
10. Belum optimalnya pengembangan produksi perikanan di Kabupaten Tebo;
11. Keterbatasan kemampuan manajerial dan ketrampilan pembudidaya ikan, pengolah dan pemasar produk perikanan.

x. Pariwisata

1. Keterbatasan sarana prasarana dan belum adanya fasilitas rekreatif di obyek wisata yang mampu menjadi magnet kunjungan wisata;
2. Belum adanya regulasi yang jelas dalam pengelolaan desa wisata serta wisata minat khusus, untuk menghadapi peningkatan kunjungan wisatawan yang cukup signifikan;
3. Kemampuan SDM pelaku pariwisata dan kesadaran masyarakat di sekitar obyek wisata tentang Sapta Pesona masih sangat terbatas;
4. Belum dimilikinya legalitas usaha pariwisata oleh sebagian besar pelaku usaha pariwisata;
5. Masih belum optimalnya kinerja penarikan retribusi masuk obyek wisata.

y. Pertanian

1. Terjadinya alih fungsi lahan pertanian menjadi lahan non pertanian;
2. Sarana dan prasarana produksi, pasca panen dan pemasaran pertanian belum memadai;
3. Rendahnya adopsi teknologi oleh petani;
4. Rendahnya posisi tawar petani menyebabkan harga ditingkat petani dikuasai oleh tengkulak;
5. Anomali iklim, Serangan OPT, bencana alam (banjir/kekeringan), menyebabkan gagal panen dan penurunan mutu produk;
6. Rata rata petani berusia lanjut serta pendidikan rendah;
7. Peredaran produk peternakan dan perikanan (daging, telur, susu, maupun produk olahannya belum sepenuhnya memenuhi syarat aman, sehat, utuh dan halal (ASUH);
8. Sebagian besar sawah masih berupa sawah tadah hujan;
9. Belum optimalnya pengembangan ternak sapi untuk menjadikan Tebo sebagai sentra ternak sapi di Provinsi Jambi dan belum berperannya komoditi peternakan untuk menurunkan tingkat kemiskinan;

10. Masih banyaknya jumlah karet tua yang harus di replanting di Kabupaten Tebo;
11. Masih belum berkembangnya sektor hilir (agroindustri) sehingga masih rendahnya nilai tambah sektor pertanian komoditas unggulan;
12. Rendahnya pendapatan petani yang menunjukkan bahwa kemampuan daya beli petani di Jambi masih rendah karena rendahnya pendapatan;
13. Lahan–lahan potensi tanaman pangan di Kabupaten Tebo yang beralih (konversi) ke subsektor lain seperti perkebunan sawit, sehingga luas baku lahan pertanian pangan kecenderungan terjadi penurunan;
14. Masih rendahnya jumlah populasi ternak dari potensi (kapasitas tampung) yang ada;
15. Pola konsumsi masih banyak tergantung dengan padi-padian (beras) dan Skor Pola Pangan Harapan (PPH) belum mencapai ideal;
16. Relatif masih rendahnya tingkat kesejahteraan petani dan cukup tingginya angka kemiskinan;
17. Pengembangan usaha budidaya sebagian masih berpencar, belum menerapkan konsep usaha kawasan sehingga sangat menyulitkan dalam pembinaan dan pengawasan;
18. Transportasi jalan belum lancar menyebabkan petani kesulitan dalam mendapatkan saprodi dan memasarkan produk;
19. Masih lemahnya inisiasi dalam pemanfaatan dan pengembangan bahan pangan lokal dari aspek budidaya (on farm), pengolahan pasca panen dan pemasaran (off-farm).

z. Perdagangan

1. Belum semua pelaku usaha dalam aktivitasnya berorientasi pada kepuasan pelanggan/konsumen;

2. Kurang lengkapnya sarana prasarana tera / tera ulang;
3. Masih lemahnya produk dalam menembus (penetrasi) pasar yang disebabkan lemahnya strategi pemasaran dan kurang efektifnya promosi;
4. Sarana Prasarana Pasar Daerah kurang representatif.

aa. Perindustrian

1. Mindset wirausaha belum dimiliki oleh sebagian besar pelaku usaha industri;
2. Belum terwujudnya kawasan industri;
3. Industri didominasi oleh industri pengolahan pangan dan kerajinan umum yang sangat tergantung ketersediaan hasil pertanian;
4. Pemanfaatan teknologi dalam proses produksi relatif rendah;
5. Lemahnya jejaringan usaha.

bb. Perencanaan

1. Belum optimalnya sistem pengawasan dan evaluasi kinerja instansi pemerintah;
2. Kurang optimalnya pengendalian program dan pelaksanaan kegiatan pembangunan;
3. Perlunya peningkatan manajemen aset dalam fungsi perencanaan, pendayagunaan dan pengendalian;
4. Adanya regulasi yang melandasi perencanaan pembangunan berubah-ubah dan kadang terjadi keterlambatan dalam penetapannya ;
5. Kemampuan SDM aparatur dan masyarakat dalam penyusunan perencanaan masih terbatas.

cc. Keuangan Daerah

Beberapa permasalahan yang berhubungan dengan aspek Keuangan Daerah di Kabupaten Tebo:

1. Masih tingginya tingkat ketergantungan fiskal daerah Kabupaten Tebo terhadap pemerintah pusat;
2. Adanya kecenderungan stagnan penerimaan PAD;
3. Masih rendahnya penerimaan pajak dan retribusi daerah secara total terhadap pendapatan asli daerah;
4. Masih terbatasnya jenis pajak dan retribusi yang dipungut dalam rangka peningkatan PAD;
5. Belum maksimalnya pendapatan dari pengelolaan kekayaan daerah.

dd. Kepegawaian

1. Rekrutmen dan penempatan ASN, jabatan dalam pemerintahan belum sepenuhnya didasarkan pada profesionalisme;
2. Keterbatasan jumlah aparatur pemerintah;
3. Belum optimalnya kapasitas sumber daya aparatur.

ee. Pengawasan

1. Belum optimalnya fungsi sistem pengawasan internal dalam penyelenggaraan pemerintahan dan pembangunan.

ff. Pemerintahan Daerah

1. Belum terpadunya sistem peraturan perundang-undangan daerah;
2. Aparatur dalam melaksanakan pemerintahan dan pembangunan cenderung belum bersikap sebagai pelaksana pelayanan publik;
3. Masih terbatasnya sarana prasarana kerja bagi aparatur;
4. Perlunya peningkatan pelayanan kecamatan;
5. Perlunya peningkatan pelayanan kelurahan;
6. Kurangnya kepastian hukum bagi masyarakat dalam investasi;

7. Perizinan merupakan instrumen bagi pemerintah daerah dalam rangka melakukan pelayanan publik. Di Kabupaten Tebo telah dibentuk Kantor Penanaman Modal Daerah dan Pelayanan Perijinan Terpadu (PMD&PPT) sebagai instansi yang melaksanakan tugas-tugas pelayanan perizinan daerah. Melalui Perangkat Daerah ini, diharapkan terjadi perubahan sistem pelayanan perizinan yang efektif dan efisien. Walaupun telah terdapat PMD & PPT, namun keberadaan instansi ini belum dibekali dengan kewenangan penuh bidang perizinan dan sumber daya serta sarana dan prasarana yang memadai untuk melaksanakan tugas pelayanan satu pintu;
8. Sebagai wilayah yang lintasan bagian Barat Provinsi Jambi, Kabupaten Tebo cenderung rawan terjadinya tindak kejahatan, kecelakaan lalu lintas dan pelanggaran.

BAB III KERANGKA EKONOMI DAERAH DAN KEUANGAN DAERAH

3.1. Arah Kebijakan Ekonomi Daerah

Perekonomian suatu daerah merupakan bagian dari sistem perekonomian nasional dan regional yang saling mempengaruhi. Perubahan perekonomian nasional akan berdampak pada perubahan perekonomian regional dan daerah atau sebaliknya. Pertumbuhan ekonomi Kabupaten Tebo ke depan masih bertumpu pada sektor pertanian yang kontribusinya masih dominan terhadap perekonomian. Pentingnya kedudukan sumber daya alam dalam pengembangan wilayah menunjukkan perlunya pengelolaan sumber daya alam secara tepat agar dapat memberikan hasil yang optimal bagi kesejahteraan masyarakat. Dalam pengelolaan sumber daya alam tersebut, maka pengenalan akan potensi yang dimiliki menjadi sangat penting dan strategis untuk pengembangan lebih lanjut, karena dengan mengetahui potensi yang ada, maka akan memudahkan dalam pemanfaatan dan penataan, sehingga fungsi ekonomisnya dapat diperoleh secara maksimal.

Untuk lebih menfokuskan dalam menyusun kerangka kebijakan ekonomi daerah pada tahun 2021 khususnya dalam kerangka penyusunan Rencana Kerja Pembangunan Daerah (RKPD) Kabupaten Tebo Tahun 2021, maka kondisi ekonomi makro Kabupaten Tebo menjadi hal yang penting untuk dianalisa agar penyusunan arah kebijakan kedepan memiliki dasar yang kuat dan memiliki implikasi yang positif terhadap penyusunan kerangka perencanaan pembangunan daerah. Pada sisi lain, perkiraan sumber sumber pendapatan dan besaran pendapatan dari sektor-sektor potensial merupakan dasar kebijakan anggaran untuk mengalokasikan secara efektif dan efisien dengan perencanaan anggaran berbasis kinerja.

Untuk menjamin keserasian perencanaan antara pemerintah pusat, pemerintah provinsi Jambi dan pemerintah Kabupaten Tebo, arah

kebijakan ekonomi harus mengacu dan sejalan dengan RKP tahun 2021 yang berpedoman pada RPJMN Tahun 2020-2024 dan Rancangan RKPD Provinsi Jambi Tahun 2021 yang berpedoman pada RPJM Provinsi Jambi Tahun 2016-2021. Tujuan dari internalitas dan eksternalitas ini adalah agar terjalin sinergitas antar dokumen perencanaan, serta menjaga kesinambungan perencanaan dalam mewujudkan arah kebijakan dan kebijakan-kebijakan ekonomi yang dibangun pada tahun tersebut. Selanjutnya arah kebijakan ekonomi daerah ini akan dipedomani untuk kebijakan pengembangan sektoral dan regional yang dijabarkan ke dalam program dan kegiatan.

Dari kondisi makro ekonomi dan didukung kerangka pendanaan yang realistis, akan lebih memfokuskan dalam pengalokasian sumber daya yang didukung penyusunan berbagai kebijakan yang tertuang dalam berbagai program dan kegiatan yang bersinergis dalam kerangka pencapaian Visi Menuju Tebo TUNTAS 2022.

3.1.1. Kondisi Ekonomi Daerah

Perkembangan kondisi ekonomi daerah dapat dilihat dari indikator ekonomi makro serta perekonomian daerah. Perekonomian suatu daerah tidak dapat terlepas dengan perekonomian regional, perekonomian nasional bahkan perekonomian global. Terdapat faktor-faktor perekonomian yang tidak dapat dikendalikan oleh daerah seperti kebijakan pemerintah pusat yang menyangkut sektor moneter maupun sektor riil. Selain itu juga pengaruh perekonomian global seperti pengaruh naik turunnya harga minyak dunia, dan nilai tukar mata uang asing. Capaian indikator ekonomi daerah Kabupaten Tebo adalah sebagai berikut:

PDRB Kabupaten Tebo terus mengalami pertumbuhan positif dari tahun ke tahun baik Atas Dasar Harga Berlaku maupun Atas Dasar Harga Konstan dimana menurut data tahun 2018 angka PDRB ADHB mencapai 13.881.660,4 (juta rupiah) sedangkan PDRB ADHK tahun 2018 mencapai

**Rancangan Akhir Rencana Kerja Pemerintah Daerah (RKPD)
Kabupaten Tebo Tahun 2021**

9,704,017.3 (juta rupiah). Berdasarkan data Badan Pusat Statistik Kabupaten Tebo, PDRB Kabupaten Tebo tahun 2018 atas dasar harga berlaku mencapai angka Rp. 13.881.660,4 (juta),- atau mengalami kenaikan sebesar Rp. 885.706.8 (juta),- jika dibandingkan dengan tahun 2017 yang baru mencapai Rp. 12,995,953.6 (juta),-. Sedangkan untuk PDRB atas dasar harga konstan dengan tahun dasar pada tahun 2010, berdasarkan data BPS tahun 2018 mencapai Rp. 9,704,017.3 (juta) meningkat dari tahun 2017 yang baru mencapai Rp. 9,240,247.9 (juta) atau mengalami kenaikan sebesar Rp. 463,769.4 (ribu)-.

**Tabel 3.1
PDRB Perkapita Kabupaten Tebo Tahun 2012-2018**

Uraian	2012	2013	2014	2015	2016	2017	2018
1	2	3	4	5	6	7	8
PDRB (juta Rupiah)							
a. ADHB	7.137.747,573	8.236.641,858	9.235.254,725	10.315.527,950	11.634.168,680	12.995.953,6	13.881.660
b. ADHK	6.729.417,758	7.242.752,655	7.881.379,398	8.298.268,339	8.744.340,570	9.236.669,0	9.704.017
PDRB per Kapita per Tahun (juta Rupiah)							
a. ADHB	22,860	25,850	28,420	31,170	34,520	37,88	39,80
b. ADHK	21,560	22,730	24,260	25,070	25,950	26,93	27,82
Laju Pertumbuhan PDRB per Kapita (%)							
a. ADHB	5,560	13,070	9,940	9,660	10,760	9,66	
b. ADHK	5,500	5,460	6,700	3,370	3,480	3,77	3,29
Jumlah Penduduk (jiwa)	312.175,000	318.593,000	324.919,000	330.962,000	337.022,000	343.003,000	348.760.000

Sumber : BPS Kabupaten Tebo, 2019

Kontributor terbesar terhadap pembentukan nilai PDRB Kabupaten Tebo tahun 2018 adalah sektor Pertanian, Peternakan, Kehutanan dan Perikanan. Kontribusi sektor ini sekitar 49,06% dari total nilai PDRB Kabupaten Tebo. Kontributor terbesar kedua adalah sektor Perdagangan Besar dan Eceran; Reparasi Mobil dan Sepeda Motor dengan kontribusi sebesar 10,80%. Sektor Konstruksi menyumbangkan 7,35%, sektor Pertambangan dan Penggalian 7,64%, sektor Industri Pengolahan 5,91%. Sedangkan Kontribusi Sektor terendah adalah sektor Pengadaan Air, Pengelolaan Sampah, Limbah dan Daur Ulang 0,04%, sektor Jasa Perusahaan sebesar 0,06%, sektor Pengadaan Listrik dan Gas 0,09% dan

**Rancangan Akhir Rencana Kerja Pemerintah Daerah (RKPD)
Kabupaten Tebo Tahun 2021**

sektor Penyediaan Akomodasi dan Makan Minum sebesar 0,38%. Kontribusi sektor terhadap PDRB selengkapnya tersaji dalam tabel berikut:

**Tabel 3.2
Kontribusi Sektor terhadap PDRB Menurut Lapangan Usaha Kabupaten Tebo
Tahun 2013-2019**

NO	LAPANGAN USAHA	KONTRIBUSI TERHADAP PDRB (%)						
		2013	2014	2015	2016	2017	2018	2019
1	Pertanian, Kehutanan, dan Perikanan	44,83	46,83	47,75	48,75	50,51	50,72	49,06
2	Pertambangan dan Penggalian	11,37	10,70	9,42	7,45	6,6	7,06	7,64
3	Industri Pengolahan	6,72	6,35	6,31	6,17	6,1	5,98	5,91
4	Pengadaan Listrik dan Gas	0,07	0,06	0,06	0,07	0,08	0,09	0,09
5	Pengadaan Air, Pengelolaan Sampah, Limbah dan Daur Ulang	0,05	0,04	0,04	0,04	0,04	0,04	0,04
6	Konstruksi	7,26	7,46	7,36	7,37	7,15	7,00	7,35
7	Perdagangan Besar dan Eceran; Reparasi Mobil dan Sepeda Motor	9,11	8,97	9,06	9,64	10,13	10,23	10,80
8	Transportasi dan Pergudangan	1,44	1,43	1,43	1,39	1,41	1,40	1,42
9	Penyediaan Akomodasi dan Makan Minum	0,34	0,32	0,35	0,35	0,36	0,37	0,38
10	Informasi dan Komunikasi	3,55	3,42	3,50	3,65	3,84	3,87	3,98
11	Jasa Keuangan dan Asuransi	1,73	1,79	1,67	1,57	1,53	1,47	1,41
12	Jasa Real Estate	2,24	2,07	2,01	2,00	2,01	1,95	1,97
13	Jasa Perusahaan	0,08	0,07	0,07	0,07	0,07	0,06	0,06
14	Administrasi Pemerintahan, Pertahanan dan Jaminan Sosial Wajib	5,39	5,01	5,77	6,34	5,1	4,78	4,80
15	Jasa Pendidikan	2,84	2,70	2,45	2,43	2,39	2,36	2,42
16	Jasa Kesehatan dan Kegiatan Sosial	0,89	0,85	0,93	0,94	0,94	0,94	0,98
17	Jasa lainnya	2,09	1,92	1,81	1,77	1,73	1,69	1,71
	PDRB Dengan Migas	100	100	100	100	100	100	100

Sumber : BPS Kabupaten Tebo, 2020

Disamping sektor Pertanian, Kehutanan, dan Perikanan, sektor Perdagangan Besar dan Eceran; Reparasi Mobil dan Sepeda Motor serta sektor Konstruksi masih menjadi sektor dominan dalam pembentukan pertumbuhan ekonomi di Kabupaten Tebo. Oleh karena itu diharapkan pembangunan bidang ekonomi di Kabupaten Tebo kedepan diarahkan pada peningkatan pembangunan di ketiga sektor ini. Pembangunan sektor pertanian khususnya subsektor perkebunan melalui intensifikasi atau ekstensifikasi lahan, selain dapat meningkatkan produksi komoditas unggulan, secara otomatis juga akan menggerakkan pertumbuhan sektor lain seperti sektor perdagangan besar dan juga sektor industri pengolahan.

Struktur perekonomian regional ditentukan oleh kontribusi masing-masing kategori lapangan usaha yang bergerak di suatu daerah. Kategori dengan kontribusi terbesar biasanya penyangga utama perekonomian regional dan berpengaruh besar terhadap pola perekonomian masyarakat. Perekonomian Kabupaten Tebo selama tahun 2013-2019 masih didominasi oleh kategori Pertanian, Kehutanan, dan Perikanan dengan rata-rata kontribusi terhadap PDRB selalu di atas 44 persen setiap tahunnya. Nilai kontribusi yang diberikan selalu meningkat setiap tahun. Tahun 2013 sumbangan yang diberikan kategori ini mencapai 44,8 persen dan di tahun 2019 mencapai 49,06 persen.

Kategori Perdagangan Besar dan Eceran; Reparasi Mobil dan Sepeda Motor merupakan kontributor terbesar berikutnya pada tahun 2018 dan 2019. Pada tahun 2018 sumbangan kategori ini mencapai 10,23 persen dan meningkat besarannya menjadi 10,80 persen ditahun berikutnya. Sedangkan pada tahun 2013-2015 posisi kategori ini adalah sebagai kontributor urutan ketiga setelah kategori Pertambangan dan Penggalian. Hal ini menunjukkan bahwa telah terjadi pergeseran struktur ekonomi selama dua tahun terakhir. Pergeseran terjadi dipengaruhi oleh penurunan laju pertumbuhan kategori Pertambangan dan Penggalian dalam periode 2013-2018. Namun pada tahun 2019 kategori Pertambangan dan galian ini menjadi kontributor terbesar ketiga dengan kontribusi sebesar 7,64 persen. Kontributor terbesar keempat pada tahun 2019 adalah kategori Konstruksi. Pengaruh pergeseran struktur ekonomi seperti yang disebutkan sebelumnya menyebabkan kategori ini menjadi kontributor ketiga terbesar ditahun 2019 (*BPS Kabupaten Tebo, 2020*).

Sektor industri pengolahan masih belum menjadi sektor yang memberikan kontribusi yang besar terhadap pertumbuhan. Sektor industri pengolahan mengalami percepatan pertumbuhan pada tahun 2016. Pertumbuhan sektor ini 6,1 persen namun kembali mengalami penurunan pada tahun 2017 menjadi hanya sebesar 5,98 persen, kembali mengalami

penurunan pada tahun 2018 sebesar 5,91 persen. Walaupun di Kabupaten Tebo terdapat pertambangan minyak bumi tetapi industri pengilangannya belum ada sehingga minyak mentah yang dihasilkan dibawa ke pengilangan di luar daerah menyebabkan tidak adanya kontribusi subsektor pengilangan minyak bumi terhadap pembentukan PDRB Kabupaten Tebo.

3.1.2. Tantangan dan Prospek Perekonomian Daerah Tahun 2020 dan Tahun 2021.

Seiring dengan perkembangan kondisi ekonomi Kabupaten Tebo, maka kebijakan ekonomi daerah tetap diarahkan dan diupayakan dengan cara-cara: (1) meningkatkan pertumbuhan ekonomi, (2) menekan laju inflasi agar tidak melebihi satu digit, (3) menekan laju pertumbuhan penduduk. Agar pertumbuhan ekonomi daerah dapat terus tumbuh perlu dijaga terciptanya kondisi keuangan yang mantap, yaitu dengan mengupayakan terciptanya pelaksanaan pembangunan yang aman secara politis dan layak secara ekonomis.

Berdasarkan kondisi dan perkembangan perekonomian Kabupaten Tebo serta mempertimbangkan kondisi lingkungan internal dan eksternal, maka tantangan dan prospek perekonomian daerah yang dihadapi pada Tahun 2020 dan 2021 adalah sebagai berikut :

a. Tantangan

Diperkirakan perekonomian Kabupaten Tebo masih akan dihadapkan pada sejumlah tantangan akibat pengaruh dari dinamika internal maupun lingkungan perekonomian global yang terjadi dalam beberapa tahun terakhir. Beragam tantangan dimaksud perlu disikapi secara arif dan komprehensif serta dengan langkah-langkah yang lebih nyata. Tantangan dimaksud antara lain masih mencakup:

- 1) Percepatan pertumbuhan ekonomi akan terus diupayakan dengan mengembangkan pertumbuhan sektor-sektor ekonomi dominan.

Pertumbuhan ekonomi dengan percepatan yang lebih tinggi, terjaganya stabilitas ekonomi makro, dan dengan pembenahan yang sungguh-sungguh pada sektor riil, diharapkan akan dapat mendorong peningkatan investasi dan menciptakan lapangan kerja yang lebih luas dengan fokus utama untuk menurunkan tingkat pengangguran dan kemiskinan. Dalam hal ini diperlukan strategi kebijakan yang tepat dengan menempatkan prioritas pengembangan pada sektor-sektor yang mempunyai efek pengganda tinggi dalam menciptakan kesempatan kerja.

- 2) Menciptakan iklim investasi yang lebih kondusif. Ini adalah tantangan cukup besar bagi pemerintah dewasa ini mengingat investasi merupakan salah satu penggerak kegiatan ekonomi daerah. Komitmen perbaikan iklim investasi tersebut telah dilakukan pemerintah dengan mengadakan perbaikan di bidang peraturan perundang-undangan, pelayanan, dan penyederhanaan prosedur termasuk penyederhanaan birokrasi.
- 3) Menyediakan infrastruktur yang cukup dan berkualitas. Hal ini merupakan prasyarat agar dapat mencapai tingkat pertumbuhan ekonomi tinggi dan berkelanjutan. Ketersediaan infrastruktur yang tidak memadai akan menjadi kendala bagi masuknya investasi. Selain itu infrastruktur sangat dibutuhkan karena mendukung tercapainya pertumbuhan ekonomi dan pembangunan ekonomi yang berkelanjutan. Infrastruktur tersebut dapat menyokong banyak aspek ekonomi dan kegiatan sosial.
- 4) Meningkatkan partisipasi swasta melalui kemitraan antara pemerintah, masyarakat dan swasta (public-private partnership). Tantangan ini menjadi cukup penting karena terbatasnya sumber daya pemerintah dalam pembiayaan pembangunan, terutama terkait dengan efisiensi pembiayaan investasi dan penyediaan infrastruktur yang bervariasi dan berkualitas.

- 5) Membangun landasan yang lebih kuat untuk pertumbuhan ekonomi yang berkelanjutan. Pembangunan daerah tidak lagi dapat didasarkan pada pembangunan ekonomi semata, tetapi harus didasarkan pada pembangunan yang berkelanjutan dengan memenuhi kriteria ekonomis, bermanfaat secara sosial, didukung oleh kelembagaan yang memadai, dan menjaga kelestarian lingkungan hidup.
- 6) Penanganan untuk pencegahan COVID-19 dilakukan demi meminimalisir pasien positif COVID-19 yang terus bertambah dan pemulihan ekonomi. Tim Gugus Tugas Percepatan Penanganan COVID-19 dibentuk untuk melaksanakan tugas dalam pencegahan penyebaran virus Corona dengan dibantu oleh masyarakat melalui berbagai program, khususnya *physical distancing* dan Pola Hidup Bersih dan Sehat (PHBS). Secara umum, beberapa sektor cukup terdampak akibat mewabahnya pandemi COVID-19 ini, khususnya perekonomian yang berujung pada menurunnya tingkat kesejahteraan masyarakat. Hal ini disebabkan karena adanya program *physical distancing* yang menyebabkan beberapa sektor ekonomi terdampak seperti sektor pariwisata, sektor akomodasi, UMKM hingga sektor jasa. Oleh karena itu, dalam perumusan program dan kegiatan pembangunan daerah, perlu adanya perhatian khusus dalam pemulihan dampak pandemi COVID-19 untuk mengembalikan kehidupan masyarakat menjadi normal seperti sedia kala.

Dengan tidak mengesampingkan peranan sektor sekunder dan tersier, pembangunan sektor pertanian khususnya sub sektor perkebunan dan sektor pertambangan non migas sebagai sektor dominan penggerak perekonomian di Kabupaten Tebo masih harus ditingkatkan. pembangunan sarana dan prasarana pendukung untuk sektor-sektor yang lain juga tidak kalah pentingnya untuk ditingkatkan. Peningkatan infrastruktur dasar seperti infrastruktur jalan, listrik dan air bersih serta peningkatan kompetensi sumber daya manusia dalam setiap sektor masih

menjadi tantangan utama bagi Kabupaten Tebo dalam meningkatkan daya saing daerah. Ketersediaan fasilitas-fasilitas dasar ini dapat menjadi daya tarik bagi para investor asing maupun lokal untuk menanamkan modalnya terutama pada kedua sektor utama penggerak perekonomian di Kabupaten Tebo. Peningkatan investasi pada kedua sektor utama ini akan memberi dampak *multiplier effect* pada sektor-sektor sekunder dan tersier, sehingga secara otomatis akan meningkatkan nilai tambah kabupaten.

3.2. Arah dan Kebijakan Keuangan Daerah

Perekonomian suatu daerah merupakan bagian dari sistem perekonomian nasional dan regional yang saling mempengaruhi. Perubahan perekonomian nasional akan berdampak pada perubahan perekonomian regional dan daerah atau sebaliknya. Hal tersebut yang kemudian berdampak pada proses pengelolaan keuangan daerah.

Pengelolaan keuangan daerah menjadi sangat penting karena pengelolaan keuangan yang tidak efektif dan tidak berorientasi pada kinerja akan dapat menggagalkan perencanaan yang telah disusun. Oleh karena itu harus dilakukan secara cermat, tepat dan hati-hati. Pemerintah daerah dituntut untuk mampu menciptakan kebijakan bidang pendapatan, belanja dan pembiayaan daerah yang tepat.

Kebijakan anggaran yang dilaksanakan berdasarkan pendekatan kinerja dan komitmen untuk menerapkan prinsip transparansi dan akuntabilitas. Anggaran berbasis kinerja merupakan anggaran yang mengutamakan upaya pencapaian hasil kegiatan atau output dari rencana alokasi biaya atau input yang ditetapkan dengan memperhatikan kondisi semua komponen keuangan. Efisiensi, efektifitas, transparansi dan akuntabilitas merupakan prinsip dalam pengelolaan keuangan yang dilakukan diantaranya dengan mengefektifkan fungsi pengawasan serta upaya penghematan sehingga dana yang terbatas dapat memberikan

manfaat maksimal dalam pelaksanaan pembangunan dan pemerintahan serta memberikan dampak dalam peningkatan kesejahteraan masyarakat.

3.2.1 Proyeksi Keuangan Daerah dan Kerangka Pendanaan

Proyeksi pendapatan Kabupaten Tebo pada tahun 2021 sebesar Rp. 1.038.176.777.314,00 terdiri dari dana perimbangan yang masih menjadi sumber pendanaan daerah utama sebesar Rp. 919.376.109.433,00 (73,40%), Pendapatan Asli Daerah (PAD) sebesar Rp. 77.125.467.881,00 (6,80%) dan Lain-lain Pendapatan Yang Sah sebesar Rp. 41.675.200.000,00 (19,80%). Selengkapnya dapat dilihat pada tabel berikut:

**Tabel 3.3
Realisasi dan Proyeksi/Target Pendapatan Kabupaten Tebo
Tahun 2017 s.d tahun 2021**

No.	Uraian	Realisasi		APBD 2020		Proyeksi	
		2018	2019	MURNI	PENYESUAIAN (COVID-19)	2021	2022
1	2	3	4	5	6	7	8
1	PENDAPATAN	1.099.896.407.344	1.151.633.766.231	1.170.861.754.754	1.046.219.759.263	1.038.176.777.314	1.072.313.417.903
1.1	PENDAPATAN ASLI DAERAH	76.160.028.618	83.366.887.430	77.125.467.881	77.125.467.881	77.125.467.881	78.125.467.881
1.1.1	Pendapatan Pajak Daerah	21.931.897.709	26.346.929.935	17.649.500.000	17.649.500.000	17.649.500.000	17.649.500.000
1.1.2	Pendapatan Retribusi Daerah	2.881.595.963	3.266.061.850	4.469.000.000	4.469.000.000	4.658.000.000	4.469.000.000
1.1.3	Pendapatan Hasil Pengelolaan Kekayaan Daerah yang Dipisahkan	6.164.069.343	6.680.579.920	7.000.000.000	7.000.000.000	7.000.000.000	8.000.000.000
1.1.4	Lain-lain Pendapatan Asli Daerah yang Sah	45.182.465.603	47.073.315.725	48.006.967.881	48.006.967.881	47.817.967.881	48.006.967.881
1.2	PENDAPATAN TRANSFER	980.524.698.726	1.020.452.558.801	1.052.211.086.873	927.569.091.382	919.376.109.433	952.662.750.022
1.2.1	Transfer Pemerintah Pusat	924.834.491.184	947.435.447.490	981.742.840.491	857.100.845.000	867.980.909.433	907.619.317.000
1.2.1.1	Dana Perimbangan	806.443.699.184	842.319.739.490	861.742.840.491	729.619.317.000	758.980.909.433	795.619.317.000
1.2.1.1.1	Dana Bagi Hasil Pajak	38.172.710.610	88.859.361.052	92.331.829.491	55.055.309.000	42,686,300,615	55.055.309.000
1.2.1.1.2	Dana Bagi Hasil Bukan Pajak (Sumber Daya Alam)	55.431.716.603				58.838.592.146	
1.2.1.1.3	Dana Alokasi Umum	582.313.417.000	598.297.279.000	598.297.279.000	536.524.337.000	546.836.311.770	602.524.337.000
1.2.1.1.4	Dana Alokasi Khusus	130.525.854.971	155.163.099.438	171.113.732.000	138.039.671.000	110.619.704.902	138.039.671.000
1.2.1.2	Dana Insentif Daerah				18.693.676.000	-	
1.2.1.3	Dana Otonomi Khusus	118.390.792.000	-	-	-	-	-
1.2.1.3.1	Dana Otonomi Khusus					-	
1.2.1.3.2	Dana Penyesuaian	118.390.792.000				-	

**Rancangan Akhir Rencana Kerja Pemerintah Daerah (RKPD)
Kabupaten Tebo Tahun 2021**

1.2.1.4	Dana Desa		105.115.708.000	120.000.000.000	108.787.852.000	109.000.000.000	112.000.000.000,00
1.2.2	Transfer Antar Daerah	55.690.207.542	73.017.111.311	70.468.246.382	70.468.246.382	62.203.964.300	45.043.433.022
1.2.2.1	Pendapatan Bagi Hasil	55.690.207.542	60.297.111.311	60.748.246.382	60.748.246.382	52.633.964.300	45.043.433.022
1.2.2.1.1	Pendapatan Bagi Hasil Pajak	48.970.207.542	-	-	-	52.633.964.300	-
1.2.2.1.2	Pendapatan Bagi Hasil Lainnya	6.720.000.000				-	
1.2.2.1.3	Dana Bagi Hasil Pajak dari Provinsi dan Pemerintah Daerah Lainnya		60.297.111.311	60.748.246.382	60.748.246.382	-	45.043.433.022
1.2.2.2	Bantuan Keuangan	-	12.720.000.000	9.720.000.000	9.720.000.000	9.720.000.000	-
1.2.2.2.1	Bantuan Keuangan dari Pemerintah Daerah Provinsi		12.720.000.000	9.720.000.000	9.720.000.000	9.720.000.000	
1.2.2.2.2	Bantuan Keuangan dari Pemerintah Daerah Kab/Kota						
1.3	LAIN-LAIN PENDAPATAN YANG SAH	43.211.680.000	47.814.320.000	41.525.200.000	41.525.200.000	41.675.200.000	41.525.200.000
1.3.1	Pendapatan Hibah	2.000.000.000	47.814.320.000	41.525.200.000	41.525.200.000	41.675.200.000	41.525.200.000
1.3.2	Pendapatan Dana Darurat						
1.3.3	Pendapatan Lainnya	41.211.680.000					

Sumber: BakeudaKab. Tebo, 2020 (diolah)

3.2.2 Arah Kebijakan Keuangan Daerah

3.2.2.1. Arah Kebijakan Pendapatan Daerah

Otonomi daerah dan desentralisasi berimplikasi pada semakin luasnya kewenangan daerah untuk mengatur dan mengelola pendapatan daerah. Hal ini, secara bertahap daerah dituntut untuk meningkatkan kemandirian dalam pendapatan daerah dengan mengoptimalkan seluruh potensi pendapatan yang dimilikinya.

Peningkatan pendapatan daerah dilakukan dengan berbagai strategi yaitu :

- a. Peningkatan PAD
- b. Intensifikasi dan ekstensifikasi
- c. Pemutakhiran data baik PAD maupun Dana Perimbangan
- d. Sosialisasi dan Peningkatan Partisipasi Warga Sadar Pajak
- e. Koordinasi Lintas Instansi

Berkenaan dengan itu dalam rangka meningkatkan pelayanan kepada masyarakat dan kemandirian daerah, perlu dilakukan perluasan objek pajak daerah dan retribusi daerah dan pemberian diskresi dalam penetapan tarif. Oleh karena itu kebijakan pajak daerah dan retribusi daerah dilaksanakan berdasarkan prinsip demokrasi, pemerataan dan keadilan, peran serta masyarakat, dan akuntabilitas dengan memperhatikan potensi daerah.

Intensifikasi pendapatan merupakan upaya peningkatan penerimaan yang dilakukan dengan mengintensifkan objek pajak dan retribusi daerah yang telah ada. Hal ini diantaranya dapat dilakukan melalui langkah-langkah berikut:

- a. Perbaikan manajemen dalam pengelolaan keuangan daerah berupa peningkatan kualitas SDM maupun restrukturisasi organisasi pengelola pendapatan di pemerintah daerah.

- b. Melakukan kegiatan penyuluhan terhadap para wajib pajak dan wajib retribusi daerah mengenai peraturan yang berlaku dan manfaat yang diharapkan dari peningkatan penerimaan PAD.
- c. Melakukan koordinasi dengan Dinas/Instansi terkait ditingkat Pemerintah Kabupaten, Provinsi dan Pemerintah Pusat dalam menunjang peningkatan bagi hasil pajak dan bukan pajak.
- d. Melakukan pemantauan dan evaluasi serta pengkajian ulang terhadap tarif pajak dan retribusi daerah yang sudah tidak sesuai lagi dengan keadaan sekarang.
- e. Melakukan pendekatan dan meningkatkan pelayanan kepada wajib pajak dan wajib retribusi daerah.
- f. Menginventarisir dan mengklarifikasi wajib pajak dan wajib retribusi daerah disertai peningkatan efektifitas pengawasan disegala bidang termasuk didalamnya kegiatan menelaah data tunggakan pajak dan retribusi serta melakukan tindak lanjut penagihannya.
- g. Meningkatkan kemampuan dan keterampilan aparatur pelaksana dalam mendukung peningkatan kualitas pengelolaan pendapatan sesuai dengan bidang tugasnya masing-masing.
- h. Melakukan sinkronisasi data dengan Dinas/Instansi terkait secara rutin dan berkala, serta mendata langsung setiap wajib pajak dan wajib retribusi yang ada.
- i. Melakukan sosialisasi Peraturan Daerah mengenai pajak dan retribusi daerah, khususnya yang baru disahkan.
- j. Menerbitkan Perda dengan persetujuan DPRD, yang lebih fokus kepada mengintensifkan objek pajak dan retribusi daerah yang telah ada, sehingga ada dasar hukumnya.
- k. Melakukan revisi terhadap Perda-Perda yang tidak sesuai dengan situasi dan kondisi sekarang.
- l. Melakukan pengamanan Perda dan penegakan sanksi hukum melalui koordinasi dengan instansi terkait.

- m. Memberikan penghargaan kepada para wajib pajak dan wajib retribusi yang taat dan lunas pajak dan retribusi tepat waktu serta para Camat, Kepala Desa/Lurah yang dapat merealisasikan penerimaan PBB sesuai target serta memberikan teguran/peringatan kepada para Camat yang realisasi penerimaan PBB tidak mencapai target tahapan.
- n. Mengadakan rapat evaluasi dan koordinasi PAD dan PBB secara berkala dengan Dinas/Instansi terkait guna memperoleh masukan, rekapitulasi permasalahan dan tanggapan serta menemukan alternatif pemecahan secara bersama.
- o. Melakukan kerjasama dengan PLN dan instansi terkait dalam rangka penagihan pajak penerangan jalan dan retribusi kebersihan rumah tangga melalui pembayaran rekening pada setiap bulannya.
- p. Meningkatkan efektifitas dan efisiensi pemungutan dengan cara menekan biaya operasionalnya.
- q. Mengurangi jumlah tunggakan pajak dan retribusi melalui penerapan sanksi yang tegas bagi wajib pajak dan wajib retribusi yang belum melunasi kewajiban pajak dan retribusinya.
- r. Meningkatkan pengawasan pelaksanaan penagihan untuk mengurangi tingkat kebocoran.
- s. Menetapkan target penerimaan pajak dan retribusi daerah secara lebih akurat sesuai dengan potensi penerimaannya.

Disamping intensifikasi, upaya peningkatan PAD juga perlu dilakukan melalui program ekstensifikasi pajak dan retribusi daerah. Usaha-usaha ekstensifikasi yang akan dilakukan diantaranya adalah sebagai berikut:

1. Menggali sumber-sumber pungutan baru sesuai dengan kondisi dan potensi daerah, yang kemudian ditindaklanjuti dengan membuat peraturan daerah baru yang tidak bertentangan dengan ketentuan yang lebih tinggi.

2. Memperluas basis pembebanan pajak dan retribusi daerah dengan menjangking wajib pajak dan retribusi baru yang belum terdata.
3. Melakukan studi potensi pajak dan retribusi daerah untuk memperoleh informasi yang akurat dan landasan yang kukuh dalam menetapkan target pajak dan retribusi daerah.
4. Melakukan pertukaran informasi dengan daerah-daerah lain mengenai sumber-sumber pendapatan daerah berikut dengan aturan main dan pengelolaannya.

3.2.2.2. Arah Kebijakan Belanja Daerah

Belanja Daerah adalah semua kewajiban Daerah yang diakui sebagai pengurang nilai kekayaan bersih dalam periode tahun anggaran yang bersangkutan. Belanja daerah terdiri dari komponen: (1) belanja langsung, yaitu belanja yang dianggarkan terkait secara langsung dengan pelaksanaan program dan kegiatan yang terdiri dari belanja pegawai, belanja barang dan jasa serta belanja modal; dan (2) belanja tidak langsung, yaitu belanja yang dianggarkan tidak terkait secara langsung dengan pelaksanaan program dan kegiatan yang terdiri dari belanja pegawai, belanja bunga, belanja subsidi, belanja hibah, belanja bantuan sosial, belanja bagi hasil, belanja bantuan keuangan, dan belanja tidak terduga.

Selain itu belanja daerah diprioritaskan untuk meningkatkan kualitas kehidupan masyarakat melalui pendanaan Urusan Pemerintahan Wajib terkait Pelayanan Dasar dalam rangka pemenuhan Standar Pelayanan Minimal. Adapun belanja untuk pendanaan Urusan Pemerintahan Wajib yang tidak terkait dengan Pelayanan Dasar dialokasikan sesuai dengan kebutuhan daerah, dan alokasi belanja untuk Urusan Pemerintahan Pilihan disesuaikan dengan prioritas daerah dan potensi yang dimiliki daerah.

Sebagaimana dalam PP No. 12 Tahun 2019 tentang Pengelolaan Keuangan Daerah, struktur (klasifikasi) belanja mengalami perubahan dibandingkan tahun-tahun sebelumnya dimana struktur belanja saat ini terdiri dari:

- 1) Belanja Operasi, meliputi belanja pegawai; belanja barang dan jasa; belanja bunga; belanja subsidi; belanja hibah; belanja bantuan sosial.
- 2) Belanja Modal, meliputi belanja tanah; belanja peralatan dan mesin; belanja bangunan dan gedung; belanja jalan, irigasi, dan jaringan; belanja aset tetap lainnya; dan belanja aset lainnya.
- 3) Belanja Tidak Terduga
- 4) Belanja Transfer, meliputi belanja bagi hasil dan belanja bantuan keuangan

Belanja daerah diarahkan untuk dapat mendukung pencapaian visi misi pembangunan sebagaimana yang tercantum dalam RPJMD Kabupaten Tebo Tahun 2017-2022. Selanjutnya pelaksanaan anggaran yang telah dialokasikan dilaksanakan secara terbuka berdasarkan skala prioritas dan kebutuhan (transparansi) selain itu pengelolaan belanja harus memiliki administrasi dan pertanggungjawaban yang sesuai dengan perundang-undangan yang berlaku (akuntabilitas). Arah pengelolaan belanja yang akan dilaksanakan adalah sebagai berikut:

1. Efisiensi dan Efektivitas Anggaran

Dana yang tersedia harus dapat dimanfaatkan semaksimal mungkin meningkatkan pelayanan pada masyarakat yang akan dapat meningkatkan kesejahteraan masyarakat. Peningkatan kualitas pelayanan masyarakat dapat diwujudkan dengan meningkatkan kompetensi sumber daya manusia aparatur daerah terutama yang berhubungan langsung dengan pelayanan masyarakat.

2. Prioritas

Penggunaan anggaran diprioritaskan untuk mendanai kegiatan-kegiatan penyediaan infrastruktur yang baik dan merata yang dapat menjangkau seluruh daerah baik berupa infrastruktur transportasi berupa jalan dan jembatan ataupun energi. Selain itu, yang menjadi prioritas kegiatan yang mendorong peningkatan

pendapatan masyarakat serta peningkatan pelayanan kesehatan dan pendidikan serta program strategis lainnya.

3. Tolok Ukur dan Target Kinerja

Belanja daerah pada setiap kegiatan harus disertai dengan target pada setiap indikator kinerja yang meliputi masukan, keluaran dan hasil dari setiap kegiatan. Optimalisasi belanja Belanja langsung diupayakan mendukung pencapaian tujuan pembangunan secara efektif dan efisien. Belanja langsung disusun atas dasar kebutuhan nyata masyarakat.

4. Transparansi dan akuntabel

Setiap belanja harus dapat dipertanggungjawabkan menyangkut aspek administrasi, tetapi juga proses, keluaran dan hasil.

Pada tahun 2021 belanja langsung diarahkan untuk mendanai program dan kegiatan sesuai dengan kewenangan/pemerintah daerah dengan tujuan dan target sasaran yang jelas. Sedangkan untuk belanja tidak langsung, pengalokasian anggaran dalam bentuk bantuan diarahkan secara selektif dan tidak terus menerus. Selain itu juga diperlukan keterpaduan alokasi penganggaran dari pemerintah Provinsi Jambi maupun pemerintah pusat. Dengan berpedoman pada prinsip-prinsip penganggaran, belanja daerah disusun dengan pendekatan anggaran berbasis kinerja yang berorientasi pada pencapaian hasil dari input yang direncanakan. Kebijakan perencanaan belanja daerah adalah sebagai berikut:

- a. Belanja dalam rangka penyelenggaraan urusan wajib digunakan untuk melindungi dan meningkatkan kualitas hidup masyarakat dalam upaya memenuhi kewajiban daerah yang diwujudkan dalam bentuk peningkatan pelayanan dasar, pendidikan, kesehatan, fasilitas sosial, dan fasilitas umum yang layak untuk mengembangkan sistem jaminan sosial dan penanggulangan kemiskinan;

- b. Belanja daerah disusun berdasarkan pendekatan prestasi kerja yang berorientasi pada pencapaian hasil dari input yang direncanakan secara terukur. Hal tersebut bertujuan untuk meningkatkan akuntabilitas perencanaan anggaran serta memperjelas efektivitas dan efisiensi penggunaan anggaran;
- c. Penyusunan belanja daerah diprioritaskan untuk menunjang efektivitas pelaksanaan tugas dan fungsi Satuan Kerja Perangkat Daerah (SKPD) dalam rangka melaksanakan urusan pemerintah daerah yang menjadi tanggung jawabnya. Peningkatan alokasi anggaran belanja yang direncanakan oleh setiap Satuan Kerja Perangkat Daerah harus SMART (Specific/fokus, Measurable/terukur, Acceptable/dapat diterima, Realistic/dapat dicapai, Timebound/memiliki kerangka waktu yang jelas) yang diikuti dengan peningkatan kinerja pelayanan dan peningkatan kesejahteraan masyarakat;
- d. Dana Alokasi Umum ditujukan untuk mendanai kebutuhan belanja pegawai negeri sipil daerah dan urusan wajib dalam rangka peningkatan pelayanan dasar dan pelayanan umum;
- e. Dana Alokasi Khusus lebih difokuskan untuk mendanai kebutuhan fisik, sarana dan prasarana dasar yang menjadi urusan daerah antara lain program dan kegiatan pendidikan, kesehatan dan lain-lain sesuai dengan petunjuk teknis yang ditetapkan oleh menteri teknis terkait sesuai dengan peraturan perundang-undangan; dan
- f. Pemerintah Daerah menyediakan dana pendamping/cost sharing pada program/kegiatan yang berasal dari Pemerintah Pusat maupun Pemerintah Provinsi sesuai dengan peraturan perundang-undangan yang berlaku.

Secara khusus kebijakan anggaran diarahkan pada hal sebagai berikut:

A. Belanja Operasi

- a. Belanja Pegawai

- 1) Diarahkan untuk pembayaran gaji dan tunjangan PNS Daerah, baik tunjangan jabatan struktural/fungsional dan tunjangan umum sesuai dengan petunjuk teknis. Pembayaran gaji ke-13 dan 14, serta pembayaran tambahan penghasilan (TPP).
- 2) Perhitungan besaran belanja pegawai ditambah 12,5 % terdiri dari accres 2,5 persen dan 10 persen untuk mengantisipasi kenaikan gaji reguler, kenaikan gaji berkala, dan mutasi, dengan berpedoman pada peraturan perundang-undangan yang berlaku
- 3) penambahan belanja Pegawai untuk pengangkatan CPNS menjadi PNS
- 4) Alokasi dana untuk JKK dan JKM naik untuk ASN maupun Non ASN dan BPJS Kesehatan

b. Belanja Bunga

Penganggaran belanja bunga digunakan untuk memenuhi kewajiban Pemerintah Kabupaten dalam pembayaran bunga hutang daerah, baik hutang jangka menengah maupun jangka panjang, yang dihitung atas kewajiban pokok hutang (principal outstanding) yang memasuki masa jatuh tempo pembayaran. Untuk Tahun Anggaran 2021, alokasi belanja bunga tidak dianggarkan karena pada tahun sebelumnya pemerintah daerah tidak melakukan pinjaman kepada pihak ketiga. Proyeksi kedepan Pemerintah Kabupaten Tebo belum berencana untuk melakukan pinjaman daerah sehingga dengan demikian alokasi anggaran untuk pembayaran bunga juga tidak akan dianggarkan.

c. Belanja Subsidi

Penganggaran belanja subsidi bertujuan untuk mengurangi kesenjangan harga barang/jasa dengan daya beli masyarakat tertentu pada saat-saat tertentu sesuai ketentuan peraturan.

d. Belanja Hibah

- 1) Dianggarkan untuk meningkatkan partisipasi penyelenggaraan pembangunan daerah atau mendukung penyelenggaraan urusan pemerintahan daerah, baik yang dilakukan oleh pemerintah (seperti TMMD dan KPUD), semi pemerintah seperti (PMI, KONI, Pramuka, KORPRI, dan PKK), perusahaan daerah, masyarakat, dan organisasi kemasyarakatan yang secara spesifik telah ditetapkan peruntukannya/perencanaannya.
- 2) Pemberian hibah dilakukan secara selektif dan rasional dengan mempertimbangkan kemampuan keuangan daerah dan ditetapkan dengan Keputusan Kepala Daerah.
- 3) Bersifat bantuan yang tidak mengikat/tidak secara terus menerus (ada batas akhirnya tergantung pada kemampuan keuangan daerah dan kebutuhan atas kegiatan tersebut dalam menunjang penyelenggaraan pemerintahan daerah) dan tidak wajib serta harus digunakan sesuai dengan persyaratan yang ditetapkan dalam naskah perjanjian hibah daerah.
- 4) Mengacu kepada Permendagri no. 123 Tahun 2018 tentang Perubahan keempat atas Permendagri Nomor 32 tahun 2011 tentang pedoman pemberian hibah dan bantuan sosial yang bersumber dari APBD.

e. Belanja Bantuan Sosial

- 1) Bantuan sosial diberikan secara selektif, tidak terus menerus/tidak mengikat serta memiliki kejelasan peruntukan penggunaannya dengan mempertimbangkan kemampuan keuangan daerah dan ditetapkan dengan Keputusan Kepala Daerah;
- 2) Penganggaran belanja bantuan sosial diperuntukan bagi individu/dan keluarga, masyarakat dan lembaga non pemerintahan;

- 3) Pemberian bantuan pada lembaga non pemerintahan dilaksanakan secara selektif, tidak berulang pada lembaga non pemerintahan yang sama dan jelas peruntukannya dalam rangka meningkatkan kualitas kehidupan sosial dan ekonomi masyarakat;
- 4) lembaga non pemerintahan penerima bantuan berkewajiban menyampaikan laporan pertanggungjawaban atas penggunaan dana bantuan tersebut kepada Pemerintah Kabupaten Tebo.
- 5) Mengacu kepada Permendagri no. 123 Tahun 2018 tentang Perubahan keempat atas Permendagri Nomor 32 tahun 2011 tentang pedoman pemberian hibah dan bantuan sosial yang bersumber dari APBD

f. Belanja bagi hasil kepada Provinsi/ Kabupaten /kota dan Pemerintah Desa

Pemenuhan kewajiban bagi hasil PDRD kepada desa sebesar 5 % dari target penerimaan PDRD.

g. Belanja Bantuan Keuangan kepada Provinsi/Kabupaten/kota dan Pemerintahan Desa

Pemenuhan kewajiban Alokasi Dana Desa Minimal 10 % dari Dana Perimbangan dikurangi DAK

h. Belanja Tak Terduga

Penganggaran belanja tidak terduga untuk kegiatan yang sifatnya tidak biasa/tanggap darurat dan diharapkan tidak berulang yang tidak diperkirakan sebelumnya.

B. Belanja Langsung

a. Belanja pegawai

Pemberian honorarium bagi PNS dalam rangka pelaksanaan kegiatan dibatasi dengan mempertimbangkan asas efisiensi, kepatutan, dan kewajaran serta pemerataan penerimaan

penghasilan, yang besarnya mengacu pada standarisasi satuan harga yang ditetapkan dengan Peraturan Bupati.

b. Belanja Barang/Jasa

- 1) Belanja barang/jasa dianggarkan untuk pengadaan barang dan jasa yang nilai manfaatnya kurang dari 12 (dua belas) bulan dalam rangka melaksanakan kegiatan pemerintahan/SKPD disesuaikan dengan kebutuhan dan mempertimbangkan jumlah pegawai maupun volume pekerjaan. Pengadaannya berpedoman pada ketentuan peraturan yang berlaku dan mengutamakan komponen-komponen dalam negeri;
- 2) Penyediaan belanja dalam rangka perjalanan dinas dan studi banding, pemenuhan undangan workshop, seminar dan lokakarya digunakan secara selektif dengan melihat urgensitasnya pada kegiatan pemerintah daerah dan pelayanan masyarakat. Harus dilakukan pengendalian kegiatan perjalanan dinas, dan perjalanan dinas dalam rangka studi banding/ kunjungan kerja, dibatasi baik jumlah orang, waktu dan frekuensinya;
- 3) Biaya pemeliharaan wajib dianggarkan untuk menjaga/mempertahankan kinerja dan standar pelayanan maupun usia pakai sarana prasarana yang dioperasikan atau dibangun.

c. Belanja Modal

- 1) Belanja modal yang dianggarkan untuk pembelian/pengadaan aset tetap berwujud yang mempunyai nilai manfaat tertentu untuk digunakan dalam kegiatan pemerintahan/Perangkat Daerah, dengan kriteria antara lain sebagai berikut: (1) nilai/masa manfaatnya lebih dari 12 (duabelas) bulan; (2) merupakan obyek pemeliharaan; (3) jumlah nilai materialnya/dananya sesuai dengan kebijakan akuntansi;

2) Penganggaran belanja modal sebesar harga beli/bangun aset ditambah seluruh belanja yang terkait dengan pengadaan/pembangunan aset sampai aset tersebut siap digunakan.

Guna membiayai implementasi rencana pembangunan daerah tahun 2021, maka proyeksi kebutuhan Belanja Daerah Tahun Anggaran 2021 sebesar Rp. 1.103.676.777.314,00.

Sebagaimana dalam PP No. 12 Tahun 2019 tentang Pengelolaan Keuangan Daerah, struktur (klasifikasi) belanja mengalami perubahan dibandingkan tahun-tahun sebelumnya dimana struktur belanja saat ini terdiri dari:

**Tabel 3.4
Realisasi dan Proyeksi Belanja Kabupaten Tebo
Tahun 2017 s.d tahun 2022**

No.	Uraian	Realisasi		APBD 2020		Proyeksi	
		2018	2019	MURNI	PENYESUAIAN (COVID-19)	2021	2022
1	2	3	4	5	6	7	8
	BELANJA					1.103.676.777.314	
1	BELANJA OPERASI	396.088.998.393	406.238.848.344	434.712.757.657	421.719.330.657	744.965.423.310	456.767.965.440
1.1	Belanja Pegawai	378.075.170.393	395.131.262.145	422.876.757.657	410.736.730.657	444.842.985.809	444.284.893.440
1.2	Belanja Barang dan Jasa					252.345.356.063	
1.3	Belanja Subsidi	4.737.204.000	4.137.806.199	3.510.000.000	3.510.000.000	1.070.513.315	4.910.472.000
1.4	Belanja Hibah	13.276.624.000	6.969.780.000	8.326.000.000	7.472.600.000	46.706.568.123	7.572.600.000
1.5	Belanja Bantuan Sosial						
2	BELANJA TRANSFER	167.422.590.857	361.225.715.545	199.920.754.950	189.383.968.700	179.472.184.318	195.522.405.890
2.1	Belanja Transfer Bagi Hasil	2.239.118.357	3.449.967.032	2.143.900.000	2.143.900.000	2.211.900.000	2.211.900.000
2.1.1	Belanja Transfer Bagi Hasil Pajak	1.751.255.909	1.627.968.878				
2.1.2	Belanja Transfer Bagi Hasil Retribusi	487.862.448					
2.1.3	Belanja Transfer Bagi Hasil Pendapatan Lainnya		435.995.385				

**Rancangan Akhir Rencana Kerja Pemerintah Daerah (RKPD)
Kabupaten Tebo Tahun 2021**

2.1.4	Belanja Transfer Bagi Hasil kepada Provinsi/Kabupaten/Kota dan Pemerintah Desa		1.386.002.769	2.143.900.000	2.143.900.000	2.211.900.000	2.211.900.000,00
2.2	Belanja Transfer Bantuan Keuangan	165.183.472.500	357.775.748.513	197.776.854.950	187.240.068.700	177.260.284.318	193.310.505.890
2.2.1	Belanja Transfer Bantuan Keuangan kepada Provinsi/Kabupaten/Kota dan Pemerintahan Desa		175.256.702.568	197.776.854.950	187.240.068.700	177.260.284.318	193.310.505.890,00
2.2.2	Belanja Transfer Bantuan Keuangan kepada Pemerintah Daerah/Pemerintahan Desa lainnya	164.139.528.400	181.482.960.500				
2.2.3	Belanja Transfer Bantuan Keuangan Lainnya	1.043.944.100	1.036.085.445				
3	BELANJA TAK TERDUGA	1.593.789.345	696.014.000	2.000.000.000	28.443.845.790	5.000.000.000	2.500.000.000
3.1	Belanja Tak Terduga	1.593.789.345	696.014.000	2.000.000.000	28.443.845.790	5.000.000.000	2.500.000.000
4	PENGELUARAN PEMBIAYAAN	29.956.287.507	36.513.014.300	3.650.600.000	3.650.600.000	4.500.000.000	10.000.000.000
4.1	Pembentukan Dana Cadangan						
4.2	Penyertaan Modal Pemerintah Daerah	6.236.750.000	14.000.000.000	3.650.600.000	3.650.600.000	4.500.000.000	10.000.000.000
4.3	Pembayaran Pokok Pinjaman Dalam Negeri – Pemerintah Daerah Lainnya	23.719.537.507	22.513.014.300				
Total Belanja Periodik Dan Pengeluaran Pembiayaan Yang Wajib Dan Mengikat Serta Prioritas		595.061.666.102	804.673.592.189	640.284.112.607	643.197.745.147	933.937.607.628	664.790.371.330

Sumber: BakeudaKab. Tebo, 2020 (diolah)

3.2.3. Arah Kebijakan Pembiayaan Daerah

Pembiayaan daerah merupakan semua penerimaan yang perlu dibayar kembali dan/atau pengeluaran yang akan diterima kembali, baik pada tahun anggaran yang bersangkutan maupun pada tahun-tahun anggaran berikutnya, yang terdiri dari penerimaan pembiayaan dan pengeluaran pembiayaan.

Kebijakan pembiayaan daerah tahun 2021 meliputi hal-hal sebagai antara lain mengoptimalkan penerimaan pembiayaan daerah yang diperkirakan diperoleh dari sisa lebih perhitungan anggaran (SiLPA) yang bersumber dari pelampauan penerimaan pendapatan daerah maupun sisa penghematan belanja, pada tahun 2021 diperkirakan penerimaan pembiayaan sebesar Rp.70.000.000.000,00. Sebagaimana dapat dilihat pada tabel berikut :

**Tabel 3.5
Realisasi dan Proyeksi Pembiayaan Kabupaten Tebo
Tahun 2017 s.d tahun 2021**

Uraian	2017	2018	2019	2020	2021
Pembiayaan Daerah					
Penerimaan Pembiayaan Daerah	8.261.120.077	48.168.034.216	25.261.543.965	25.000.000.000	70.000.000.000
Sisa Lebih Perhitungan Anggaran Daerah Tahun Anggaran Sebelumnya	8.261.120.077	42.356.461.310	42.356.461.310	25.000.000.000	70.000.000.000
Pengeluaran Pembiayaan Daerah	8.325.842.496	30.024.540.504	25.261.543.965	16.970.156.945	4.500.000.000
Penyertaan Modal (Investasi) Pemerintah Daerah	-	6.236.750.000	6.236.750.000	13.650.600.000	4.500.000.000
Pembayaran Pokok Utang	7.258.415.260	22.967.137.442	27.957.137.442	3.319.556.945	-
PEMBIAYAAN NETO	(64.722.418,62)	18.143.493.711,92	0,00	8.029.843.055	65.500.000.000



BAB IV

SASARAN DAN PRIORITAS PEMBANGUNAN

Prioritas dan sasaran pembangunan merupakan penetapan target atau hasil yang diharapkan dari program dan kegiatan yang direncanakan, terintegrasi, dan konsisten terhadap pencapaian sasaran pembangunan serta mengikat, dalam upaya tercapainya tujuan program dan kegiatan pembangunan daerah yang berdampak pada pembangunan perekonomian serta kesejahteraan masyarakat di Kabupaten Tebo.

Prioritas pembangunan daerah sebagaimana dimaksud dalam Pasal 1 ayat (53), Peraturan Menteri Dalam Negeri Nomor 86 Tahun 2017 tentang tata cara perencanaan, pengendalian dan evaluasi pembangunan daerah, Tata Cara Evaluasi Rancangan Peraturan Daerah Tentang Rencana Pembangunan Jangka Panjang Daerah Dan Rencana Pembangunan Jangka Menengah Daerah, Serta Tata Cara Perubahan Rencana Pembangunan Jangka Panjang Daerah, Rencana Pembangunan Jangka Menengah Daerah, Dan Rencana Kerja Pemerintah Daerah, dilaksanakan secara bertahap untuk mencapai sasaran RPJMD.

4.1 Tujuan dan Sasaran Pembangunan

Tujuan dan sasaran pembangunan daerah merupakan sesuatu yang ingin dicapai dari setiap misi Perangkat Daerah, yang dirumuskan bersifat spesifik, realistis, dilengkapi dengan sasaran yang terukur dan dapat dicapai dalam periode yang direncanakan. Merujuk kepada evaluasi pembangunan tahun 2019 dan tahun berjalan 2021, serta perumusan permasalahan dan tantangan pada tahun 2021 yang merupakan tahun ketiga masa RPJMD Kabupaten Tebo 2017-2022, maka tujuan dan sasaran pembangunan tahun 2021 mengacu kepada Visi Pemerintahan Daerah Kabupaten Tebo tahun 2017-2022 yaitu : "Menuju Tebo Tuntas 2022; (Tebo Tertib, Unggul, Tentram, Adil dan Sejahtera)" Tujuan dan sasaran pada pelaksanaan masing-masing misi diuraikan dalam matriks tabel berikut:

Tabel 4.1
Tujuan dan Sasaran pada tiap-tiap Misi dalam rangka mewujudkan
Visi Pembangunan Kabupaten Tebo Tahun 2017-2022

No	Misi	Tujuan	Indikator Tujuan	Target kinerja		Sasaran	Indikator sasaran	Target kinerja	
				2021	Akhir RPJMD (2022)			2021	Akhir RPJMD (2022)
1	Meningkatkan kuantitas dan kualitas infrastruktur layanan umum	Mewujudkan peningkatan kuantitas dan kualitas infrastruktur dasar daerah	Nilai Komponen Daya Saing Infrastruktur dan Kualitas Hidup (ACI)	-0,04	0.02	Meningkatnya kuantitas dan kualitas infrastruktur transportasi darat	Persentase jalan dalam kondisi baik (%)	71,19%	71,19%
							Persentase penambahan panjang jalan (km)	1.334	1.334
						Meningkatnya kuantitas dan kualitas sarana-prasarana pelayanan dasar dan pelayanan publik	Persentase Kecamatan dengan Penambahan Prasarana Publik	92%	100%
							Proporsi rumah tangga dengan akses berkelanjutan air minum dan sanitasi layak (%)	93,68%	100,00%
Meningkatnya kualitas infrastruktur irigasi	Persentase jaringan irigasi dalam kondisi baik (%)	92,00%	100,00%						
2	Meningkatkan kualitas pendidikan, kesehatan serta tatanan kehidupan beragama dan berbudaya	Mewujudkan kualitas pendidikan yang merata dan terjangkau bagi seluruh masyarakat	Indeks Pembangunan Manusia (IPM)	68,46	68,56	Meningkatnya akses pelayanan bidang pendidikan	APM SD (%)	97,81	121,2
							APM SMP (%)	72,04	85,14
						Meningkatnya kualitas pendidikan	Angka lulusan SD (%)	99,99%	99,99%
							Angka lulusan SMP (%)	99,99%	99,99%

**Rancangan Akhir Rencana Kerja Pemerintah Daerah (RKPD)
Kabupaten Tebo Tahun 2021**

No	Misi	Tujuan	Indikator Tujuan	Target kinerja		Sasaran	Indikator sasaran	Target kinerja	
				2021	Akhir RPJMD (2022)			2021	Akhir RPJMD (2022)
		Mewujudkan kualitas kesehatan yang merata dan terjangkau bagi seluruh masyarakat serta mengendalikan jumlah pertumbuhan penduduk				Meningkatnya akses pelayanan bidang kesehatan	Cakupan pelayanan kesehatan masyarakat (%)	100	100
	Meningkatnya kualitas Kesehatan					Usia Harapan Hidup (tahun)	69,86	69,86	
						Angka Kematian Bayi per 1.000 kelahiran	2,98	2,94	
						Angka Kematian Ibu per 100.000 kelahiran	110	110	
						Persentase tenaga kesehatan yang bersertifikasi (%)	89.64%	90.98%	
		Terwujudnya keseimbangan jumlah penduduk dengan perkembangan sosial	Laju pertumbuhan penduduk (%)	2.26	2.30				
	Mewujudkan tatanan kehidupan beragama dan berbudaya di tengah masyarakat	Indeks variabel kebebasan dari diskriminasi	98%	99%	Meningkatnya apresiasi dan peran serta masyarakat dalam pengembangan dan pelestarian budaya	HAKI (Hak Atas Kekayaan Intelektual) Seni dan Budaya	2	14	
					Terwujudnya kerukunan antar umat beragama	Persentase penurunan konflik antar agama	55%	50%	

**Rancangan Akhir Rencana Kerja Pemerintah Daerah (RKPD)
Kabupaten Tebo Tahun 2021**

No	Misi	Tujuan	Indikator Tujuan	Target kinerja		Sasaran	Indikator sasaran	Target kinerja	
				2021	Akhir RPJMD (2022)			2021	Akhir RPJMD (2022)
3	Mewujudkan tata kelola pemerintahan yang baik (<i>good governance</i>)	Meningkatkan tata kelola pemerintahan yang baik dan bersih serta layanan publik yang berkualitas berbasis teknologi informasi	Indeks Reformasi Birokrasi (SAKIP)	B	B	Meningkatnya akuntabilitas kinerja dan pengelolaan keuangan daerah yang berbasis teknologi informasi	Nilai SAKIP	B	B
			Indeks Kepuasan Masyarakat	74,47	75,07		Opini BPK Terhadap Laporan Keuangan	WTP	WTP
							Persentase Cakupan Jangkauan TIK (%)	20	100
			Meningkatnya aspek pengendalian urusan pemerintahan	Tingkat Kematangan Sistem Pengendalian Intern Pemerintah (SPIP) dan Tingkat Kapabilitas APIP	Level 3	Level 3			
4	Mendorong tumbuhnya perekonomian daerah dan pendapatan masyarakat berbasis agribisnis dan agroindustri dengan memperhatikan kelestarian lingkungan hidup	Meningkatkan pertumbuhan ekonomi yang berkualitas dan inklusif	Laju Pertumbuhan Ekonomi	5,68	5,7	Menurunnya kesenjangan pendapatan masyarakat	Indeks Gini	0,303	0,3
						Menurunnya tingkat pengangguran	Tingkat Pengangguran Terbuka (TPT)	1,16	1,15
						Meningkatnya laju pertumbuhan ekonomi sektor unggulan	Persentase kontribusi sektor industri terhadap PDRB (%)	6.40%	6.46%
							Persentase kontribusi sektor pertanian terhadap PDRB (%)	55.11%	56.03%

**Rancangan Akhir Rencana Kerja Pemerintah Daerah (RKPD)
Kabupaten Tebo Tahun 2021**

No	Misi	Tujuan	Indikator Tujuan	Target kinerja		Sasaran	Indikator sasaran	Target kinerja	
				2021	Akhir RPJMD (2022)			2021	Akhir RPJMD (2022)
						Meningkatnya pertumbuhan sektor pariwisata	Jumlah Kunjungan Wisata (Jumlah)	9,75	10,5
						Meningkatnya kemandirian pangan berbasis sumber pangan lokal berbasis IPTEKS	Skor PPH (Pola Pangan Harapan) Ketersediaan	97	97
		Meningkatkan ekonomi kerakyatan berbasis pertanian	Peningkatan Nilai Tukar Usaha Pertanian (NTUP) Tanaman Pangan dan Hortikultura	80%	80%	Meningkatnya Nilai Tambah dan Daya Saing Produk Pertanian	Nilai Tambah Komoditas Pertanian (Rp)	7.000	7.000
							Peningkatan Indeks Kualitas Air	18,54%	19,62%
						Meningkatnya kualitas lingkungan	Peningkatan Indeks Kualitas Udara	10,85%	11,24%
Meningkatkan sumber daya daerah berbasis pemberdayaan masyarakat	Tingkat Pengangguran Terbuka (TPT)	1,16	1,15	Terwujudnya pemberdayaan gender	Indeks Pembangunan Gender (IPG)	91,81	91,91		
5	Mendorong terciptanya ketentraman dan ketertiban dalam	Mewujudkan keamanan dan ketertiban daerah	Indeks Kebebasan Demokrasi	100%	100%	Meningkatnya stabilitas tibumtranmas, kesadaran politik dan	Jumlah Konflik Yang Terjadi dan terselesaikan	80	90

**Rancangan Akhir Rencana Kerja Pemerintah Daerah (RKPD)
Kabupaten Tebo Tahun 2021**

No	Misi	Tujuan	Indikator Tujuan	Target kinerja		Sasaran	Indikator sasaran	Target kinerja	
				2021	Akhir RPJMD (2022)			2021	Akhir RPJMD (2022)
	kehidupan bermasyarakat					hukum			
						Meningkatnya perlindungan sosial dan masyarakat	Persentase penduduk miskin yang terbantu (%)	45%	45%
							Prevelensi PMKS anak yang mendapatkan pelayanan dan rehabilitasi social berbasis lembaga (Panti dan LKS)	0,34	0,34
		Prevelensi PMKS penyandang disabilitas yang mendapatkan pelayanan Rehabilitasi dan Rehabilitasi Sosial	0,23	0,23					
		Meningkatkan pembangunan sumber daya manusia di bidang olahraga	Peringkat Prestasi Olahraga Tingkat Provinsi	2	2	Meningkatnya kualitas sumber daya manusia dibidang olahraga	Jumlah prestasi olahraga (Jumlah)	77	80

Perubahan RPJMD Kabupaten Tebo dilakukan dengan penajaman pada tujuan, sasaran beserta penyesuaian indikator dan target sesuai dengan perkembangan yang terupdate saat ini. Perubahan dalam rumusan antara RPJMD sebelum dan sesudah dapat dilihat pada tabel sebagai berikut:

**Tabel 4.1.1
Perubahan (Sebelum dan Sesudah) Tujuan dan Sasaran pada tiap-tiap Misi dalam rangka mewujudkan
Visi Pembangunan Kabupaten Tebo Tahun 2017-2022**

Sebelum			Sesudah				
Misi/Tujuan/Sasaran	Indikator Tujuan/ Sasaran RPJMD (Lama)	Realisasi	Tujuan/Sasaran	Indikator Tujuan/ Sasaran RPJMD (Baru)	Target		
		2019			2020	2021	2022 (Kondisi Akhir)
Misi I: Meningkatkan kuantitas dan kualitas infrastruktur layanan umum							
Tujuan 1: Mewujudkan peningkatan kuantitas dan kualitas infrastruktur dasar daerah	Nilai Komponen Daya Saing Infrastruktur dan Kualitas Hidup (ACI)	na	Tujuan 1: Meningkatkan pemerataan pembangunan infrastruktur wilayah	Indeks Pembangunan Infrastruktur	-0,08	-0,04	0,02
S1. Meningkatnya kuantitas dan kualitas infrastruktur transportasi darat	Persentase jalan dalam kondisi baik (%)	50,05	S1.Meningkatnya akses masyarakat terhadap infrastruktur dasar kehidupan	Persentase jalan dalam kondisi mantap	54,59	57,29	60
	Persentase penambahan panjang jalan (km)	na		Persentase infrastruktur perhubungan dalam kondisi baik	60	65	70
S2. Meningkatnya kuantitas dan kualitas sarana-prasarana pelayanan dasar dan pelayanan publik	Persentase Kecamatan dengan Penambahan Prasarana Publik	na		Persentase infrastruktur pelayanan dasar (Pendidikan, kesehatan) dalam kondisi baik	70	75	80
	Proporsi rumah tangga dengan akses berkelanjutan air minum dan sanitasi layak (%)	85,8		Persentase RT Pengguna Air bersih	70	72,5	75
S3.Meningkatnya kualitas infrastruktur irigasi	Persentase jaringan irigasi dalam kondisi baik (%)	57,26		Persentase RT bersanitasi	92,05	92,68	93,31
				Coverage desa/kelurahan terjangkau telekomunikasi	90	92,5	95

**Rancangan Akhir Rencana Kerja Pemerintah Daerah (RKPD)
Kabupaten Tebo Tahun 2021**

MISI 2: Meningkatkan kualitas pendidikan, kesehatan serta tatanan kehidupan beragama dan berbudaya							
T2. Mewujudkan kualitas pendidikan yang merata dan terjangkau bagi seluruh masyarakat	IPM (indeks Pembangunan Manusia)	69,02	Tujuan 2: Meningkatkan kualitas hidup masyarakat yang beragama dan berbudaya	IPM (indeks Pembangunan Manusia)	69,2	69,37	69,55
S4. Meningkatnya akses pelayanan bidang pendidikan	APK SD (%)	109,21	S2. Meningkatnya kualitas dan akses pelayanan pendidikan	Rata-rata lama sekolah (tahun)	7,58	7,59	7,6
	APK SMP (%)	98,12		Angka harapan sekolah	12,4	12,41	12,42
S5. Meningkatnya kualitas pendidikan	Angka lulusan SD (%)	98,85					
	Angka lulusan SMP (%)	99,04					
T3. Mewujudkan kualitas kesehatan yang merata dan terjangkau bagi seluruh masyarakat serta mengendalikan jumlah pertumbuhan penduduk							
S6. Meningkatnya akses pelayanan bidang kesehatan	Cakupan pelayanan kesehatan masyarakat (%)	na	S3. Meningkatnya kualitas Kesehatan masyarakat	Angka harapan hidup	69,97	70,07	70,17
S7. Meningkatnya kualitas Kesehatan	Usia Harapan Hidup (tahun)	na					
	Angka Kematian Bayi per 1.000 kelahiran	1,4					
	Angka Kematian Ibu per 100.000 kelahiran	46,4					
	Persentase tenaga kesehatan yang bersertifikasi (%)	na					
S8. Terwujudnya keseimbangan jumlah penduduk dengan perkembangan sosial	Laju pertumbuhan penduduk (%)	na					

**Rancangan Akhir Rencana Kerja Pemerintah Daerah (RKPD)
Kabupaten Tebo Tahun 2021**

T4. Mewujudkan tatanan kehidupan beragama dan berbudaya di tengah masyarakat	Indeks variabel kebebasan dari diskriminasi	na	S.4 Terwujudnya pembangunan gender	Indeks Pembangunan Gender (IPG)	90,86	91,18	91,5
S.9 Meningkatnya apresiasi dan peran serta masyarakat dalam pengembangan dan pelestarian budaya	HAKI (Hak Atas Kekayaan Intelektual) Seni dan Budaya	na	S.5 Meningkatnya pengembangan dan pelestarian budaya serta kerukunan antar umat beragama	HAKI (Hak Atas Kekayaan Intelektual) Seni dan Budaya	5	5	6
S10. Terwujudnya kerukunan antar umat beragama	Persentase penurunan konflik antar agama	na		Indeks kerukunan antar umat beragama	70	71	72
MISI 3: Mewujudkan tata kelola pemerintahan yang baik (good governance)							
T5. Meningkatkan tata kelola pemerintahan yang baik dan bersih serta layanan publik yang berkualitas berbasis teknologi informasi	Indeks Reformasi Birokrasi (SAKIP)	C	Tujuan 3: Meningkatkan tata kelola pemerintahan yang baik dan bersih	Indeks Reformasi Birokrasi	CC	CC	B
	Indeks Kepuasan Masyarakat	72,54*		Nilai SAKIP	B	B	B
S11. Meningkatnya akuntabilitas kinerja dan pengelolaan keuangan daerah yang berbasis teknologi informasi	Nilai SAKIP	B	S6. Meningkatnya akuntabilitas kinerja dan pengelolaan keuangan daerah	Opini BPK Terhadap Laporan Keuangan	WTP	WTP	WTP
	Opini BPK Terhadap Laporan Keuangan	WTP		Indeks Kepuasan Masyarakat	73,87	74,47	75,07
	Persentase Cakupan Jangkauan TIK (%)	na					
S12. Meningkatnya aspek pengendalian urusan pemerintahan	Tingkat Kematangan Sistem Pengendalian Intern Pemerintah (SPIP) dan Tingkat Kapabilitas APIP	72,54*	S7. Meningkatnya kepuasan pelayanan publik				

**Rancangan Akhir Rencana Kerja Pemerintah Daerah (RKPD)
Kabupaten Tebo Tahun 2021**

MISI 4: Mendorong tumbuhnya perekonomian daerah dan pendapatan masyarakat berbasis agribisnis dan agroindustri dengan memperhatikan kelestarian lingkungan hidup							
T6. Meningkatkan pertumbuhan ekonomi yang berkualitas dan inklusif	Laju Pertumbuhan Ekonomi	4,78	Tujuan 4: Meningkatkan pertumbuhan ekonomi yang berkualitas	Laju Pertumbuhan Ekonomi	4,85	3,87 - 4,93	5
				Tingkat kemiskinan	6,4	6,32 - 6,45	6,25
				Indeks Gini	0,306	0,30 - 0,303	0,28
				Tingkat Pengangguran Terbuka (TPT)	2,05	2,03 - 2,97	2
S13. Menurunnya kesenjangan pendapatan masyarakat	Indeks Gini	0,31	S8. Meningkatnya pendapatan masyarakat	Pengeluaran Perkapita	1.030.201	1.065.100	1.100.000
S14. Menurunnya tingkat pengangguran	Tingkat Pengangguran Terbuka (TPT)	na	S9. Meningkatnya kualitas angkatan kerja	TPAK	71,15	71,33	71,51
S15. Meningkatnya laju pertumbuhan ekonomi sektor unggulan	Persentase kontribusi sektor industri terhadap PDRB (%)	5,71	S10. Meningkatnya laju pertumbuhan ekonomi sektor unggulan	LPE sektor pertanian terhadap PDRB (%)	4,83	5	5,17
	Persentase kontribusi sektor pertanian terhadap PDRB (%)	na		LPE sektor industri terhadap PDRB (%)	4,66	4,71	4,75
S16. Meningkatnya pertumbuhan sektor pariwisata	Kontribusi Sektor Pariwisata terhadap PDRB	54,68	S11. Meningkatnya pengelolaan sektor pariwisata	LPE Sektor Pariwisata	4,39	4,48	4,57
T7. Meningkatkan ekonomi kerakyatan berbasis pertanian	Peningkatan Nilai Tukar Usaha Pertanian (NTUP) Tanaman Pangan dan Hortikultura	na					
	Peningkatan Indeks Kualitas Udara	92,23					
S17. Meningkatnya kemandirian pangan berbasis sumber pangan lokal berbasis IPTEKS	Skor PPH (Pola Pangan Harapan) Ketersediaan	94,44	S12. Meningkatnya ketahanan pangan daerah	Indek ketahanan pangan kabupaten	80,15	81,55	82,75
			Tujuan 5: Meningkatnya pengelolaan kualitas lingkungan hidup	IKLH	65	66	67,5
S18. Meningkatnya Nilai Tambah dan Daya Saing Produk Pertanian	Nilai Tambah Komoditas Pertanian (Rp)	na	S13. Meningkatnya pengelolaan SDA yang berwawasan lingkungan	Indeks Kualitas Air	60,1	60,2	60,3
S19. Meningkatnya kualitas lingkungan	Peningkatan Indeks Kualitas Air	60		Indeks Kualitas Udara	92,33	92,43	92,53
	Peningkatan Indeks Kualitas Udara	92,23		Indeks Tutupan Lahan	53,9	55,7	57,4

**Rancangan Akhir Rencana Kerja Pemerintah Daerah (RKPD)
Kabupaten Tebo Tahun 2021**

T8. Meningkatkan sumber daya daerah berbasis pemberdayaan masyarakat	Tingkat Pengangguran Terbuka (TPT)	na					
S20. Terwujudnya pemberdayaan gender	Indeks Pembangunan Gender (IPG)	90,23					
MISI 5: Mendorong terciptanya ketentraman dan ketertiban dalam kehidupan bermasyarakat							
T.10 Mewujudkan keamanan dan ketertiban daerah	Indeks Kebebasan Demokrasi	na	Tujuan 6: Mewujudkan keamanan dan ketertiban daerah	Indeks Kebebasan Demokrasi	100%	100%	100%
S21. Meningkatnya stabilitas tibumtranmas, kesadaran politik dan hukum	Jumlah Konflik Yang Terjadi dan terselesaikan	na	S14. Meningkatnya ketentraman dan ketertiban dalam kehidupan bermasyarakat	Angka kriminalitas	100	95	90
S22. Meningkatnya perlindungan sosial dan masyarakat	Persentase penduduk miskin yang terbantu (%)	na		Angka partisipasi pemilih	82,12	83	83
	Prevelansi PMKS anak yang mendapatkan pelayanan dan rehabilitasi social berbasis lembaga (Panti dan LKS)	na					
	Prevelensi PMKS penyandang disabilitas yang mendapatkan pelayanan Rehabilitasi dan Rehabilitasi Sosial	Na					

**Rancangan Akhir Rencana Kerja Pemerintah Daerah (RKPD)
Kabupaten Tebo Tahun 2021**

T.11 Meningkatkan pembangunan sumber daya manusia di bidang olahraga	Peringkat Prestasi Olahraga Tingkat Provinsi	na		
S23. Meningkatnya kualitas sumber daya manusia dibidang olahraga	Jumlah prestasi olahraga (Jumlah)	13		

**Tabel 4.2
Matriks Prioritas Pembangunan**

Strategi	Arah Kebijakan	Program	Indikator Program	Perangkat Daerah Penanggung Jawab
Pemenuhan fasilitas infrastruktur (Prasarana) dan sarana pelayanan umum	Meningkatkan akses antara Ibu kota Kabupaten dengan Kecamatan, atau antar Kecamatan, atau dengan pusat perekonomian dan produksi serta meningkatkan akses ke desa/wilayah potensial dan sentra produksi	Program Pembangunan Jalan dan Jembatan	Panjang Jalan yang terbangun	DINAS PUPR
			Panjang Jalan Lingkungan yang terbangun	DINAS PERKIM
		Program Rehabilitasi/pemeliharaan jalan dan jembatan	Jumlah Jembatan Yang Dibangun	DINAS PUPR
			Panjang Jalan dalam Kondisi Baik	DINAS PUPR
Penyediaan Infrastruktur untuk Keperluan Publik dalam Bentuk Ruang-Ruang Publik, Fasilitas Sosial Keagamaan, Penataan Fasilitas	Penataan Fasilitas Publik dan Penyediaan Fasilitas Ruang Publik untuk Pemenuhan Kebutuhan Publik	Program Penataan Bangunan dan Lingkungan	Jumlah Sarana Publik yang Terbangun dan Terpelihara	DINAS PUPR
		Program Pengembangan Wilayah Strategis dan Cepat Tumbuh	Jumlah Kawasan yang tertangani	DINAS PUPR; BAPPELITBANGDA
		Program peningkatan sarana dan prasarana kebinamargaan	Persentase Alat Ukur Laboratorium dan Alat Berat dalam Kondisi Baik	DINAS PUPR
Peningkatan pelayanan transportasi	Meningkatkan pengendalian dan pengamanan lalu lintas serta memfasilitasi sarana dan prasarana transportasi	Program Rehabilitasi dan pemeliharaan prasarana dan fasilitas LLAJ	Tersedianya prasarana dan fasilitas LAJ	DINAS PERHUBUNGAN
		Program Peningkatan pelayanan angkutan	Tercapainya kenyamanan dan keamanan berlalu lintas	DINAS PERHUBUNGAN
		Program Pengendalian dan pengamanan lalu lintas	Tercapainya keselamatan berlalu lintas angkutan jalan	DINAS PERHUBUNGAN
		Program Peningkatan kelaikan pengoperasian kendaraan bermotor	Tersedianya kendaraan layak operasi dan keselamatan angkutan	DINAS PERHUBUNGAN
Pemenuhan Perumahan dan Permukiman Bagi Masyarakat	Menurunkan Angka Kesenjangan Antara Jumlah Rumah Terbangun dengan Jumlah Kekurangan Rumah Yang Dibutuhkan (Backlog)	Program Pengembangan Perumahan	Penurunan Jumlah Tidak Rumah Layak Huni bagi masyarakat	DINAS PERKIM
Penguatan Kepastian Hukum Terhadap Hak-hak Tanah	Penataan Administrasi Pertanahan Terhadap Lahan-lahan Aset PEMDA Sebagai Salah Satu Sumber Daya Pembangunan	Program penataan penguasaan, pemilikan, penggunaan dan pemanfaatan tanah	Jumlah tanah pemda yang tersertifikasi	DINAS PERKIM
Pengelolaan Persampahan Melingkupi Pengumpulan, Pengangkutan dan Pengelolaan Akhir	Meningkatkan Pengelolaan Persampahan	Program Pengembangan Kinerja Pengelolaan Persampahan	Rata-rata jumlah sampah yang terangkut dari rumah tangga ke TPS	DINAS PERKIM, DINAS LH

**Rancangan Akhir Rencana Kerja Pemerintah Daerah (RKPD)
Kabupaten Tebo Tahun 2021**

Strategi	Arah Kebijakan	Program	Indikator Program	Perangkat Daerah Penanggung Jawab
Peningkatan Ketaatan Masyarakat dan Swasta dalam bidang Konstruksi dan Tata Ruang	Melakukan Pengawasan Perizinan dan Tersedianya Dokumen-Dokumen Pemanfaatan Tata Ruang	Program Pengawasan Jasa Konstruksi	Ketersediaan Laporan Pengawasan Jasa Kontruksi	DINAS PUPR
		Program Perencanaan Tata Ruang	Jumlah Dokumen Perencanaan Rinci Tata Ruang	DINAS PUPR
		Program Pengendalian Pemanfaatan Ruang	Persentase Kesesuaian antara Pemanfaatan Ruang dengan Kebijakan Pemanfaatan Ruang	DINAS PUPR
Penyediaan Infrastruktur dan Pembinaan untuk Peningkatan Cakupan dan Kualitas Akses Pelayanan Air Minum dan Berkelanjutan	Peningkatan Eksploitasi untuk Memastikan Ketersediaan Air Baku sesuai Kebutuhan yang Layak dan Berkelanjutan	Program Pengembangan dan Pengelolaan Jaringan Irigasi, Rawa dan Jaringan Pengairan Lainnya	Panjang Jaringan Irigas Primer Panjang Jaringan Irigas Sekunder Panjang Jaringan Irigas Tersier	DINAS PUPR
		Program Pembangunan Infrastruktur Perdesaan	Jumlah Kawasan yang terbangun Infrastruktur Perdesaan	DINAS PUPR
		Program Pengembangan dan Pengelolaan Jaringan Irigasi, Rawa dan Jaringan Pengairan Lainnya	Kapasitas Air Minum yang terdistribusi	DINAS PUPR
	Meningkatkan Kinerja Pengelolaan Air Minum dan Air Limbah	Program Penyediaan dan Pengelolaan Air Baku	Kapasitas Air Baku Tereksplorasi	DINAS PUPR
		Program Pengembangan Kinerja Pengelolaan Air minum dan Air Limbah	Jumlah Rumah Tangga dengan Akses Air Minum Aman	DINAS PUPR
		Program Pengembangan Kinerja Pengelolaan Air minum dan Air Limbah	Jumlah Rumah Tangga dengan Akses Sarana Air Limbah yang layak	DINAS PUPR
Pemenuhan Layanan Irigasi Bagi Masyarakat	Meningkatkan Kuantitas dan Kualitas Pembangunan Infrastruktur Irigasi	Program pembangunan drainase dan gorong-gorong	Panjang Drainase Lingkungan yang terbangun	DINAS PERKIM
		Program Pembangunan turap/talud/bronjong	Jumlah Turap/ Talud/ Bronjong yang terbangun	DINAS PUPR
		Program Pemeliharaan turap/talud/bronjong	Jumlah Turap/ Talud/ Bronjong yang direhab	DINAS PUPR
		Program Pembangunan Saluran Drainase/Gorong - gorong	Jumlah Kawasan yang terbebas dari genangan	DINAS PUPR
Pengembangan, pengelolaan dan konservasi sungai, danau dan SDA lainnya dalam rangka peningkatan produksi pangan dan pengembangan sektor lain yang berhubungan dengan sungai, danau dan SDA lainnya	Menginventarisir Potensi sungai danau dan SDA lainnya	Program pengembangan, pengelolaan dan konservasi sungai danau dan SDA lainnya	Luasan/ Panjang DAS yang dapat dikelola dan dikembangkan	DINAS LH

**Rancangan Akhir Rencana Kerja Pemerintah Daerah (RKPD)
Kabupaten Tebo Tahun 2021**

Strategi	Arah Kebijakan	Program	Indikator Program	Perangkat Daerah Penanggung Jawab
Peningkatan kualitas lingkungan Permukiman Bagi Masyarakat	Melakukan Pencegahan daerah Pemukiman dari Bahaya Banjir	Program Pengendalian Banjir	Luasan daerah yang tidak terimbas banjir	DINAS PUPR
		Program Pembangunan, Pemeliharaan Dan Perluasan Utilitas Umum	Jumlah PSU yang terbangun dan terpelihara	DINAS PERKIM
Pemenuhan terhadap sarana dan prasarana pendidikan dan tenaga pendidik dengan mengikuti standar nasional Pendidikan	Meningkatkan penyediaan dan pemerataan sarana pendidikan.	Program Wajib Belajar Pendidikan Dasar Sembilan Tahun	APM SD	DINAS DIKBUD
			APM SMP	DINAS DIKBUD
Pemenuhan tenaga pendidik dengan mengikuti standar pendidikan nasional	Menambah tenaga pendidik yang berkualitas untuk pendidikan dasar dan menengah baik umum maupun kejuruan	Program Peningkatan Mutu Bagi Pendidik dan Tenaga Kependidikan	Persentase guru yang tersertifikasi	DINAS DIKBUD
Peningkatan penataan sistem pelayanan pendidikan untuk mencapai kualitas lulusan yang mampu bersaing di tingkat regional dan nasional	Meningkatkan kualitas pendidikan untuk tingkat SD/Sederajat dan SMP/Sederajat	Program Pengembangan Budaya Baca dan Pembinaan Perpustakaan	Persentase Jumlah Pengunjung Perpustakaan	DINAS PERPUS DAN ARSIP
		Program Pendidikan Anak Usia Dini	Nilai APK PAUD	DINAS DIKBUD
		Program Pendidikan Non-Formal	Persentase peningkatan ketrampilan masyarakat.	DINAS DIKBUD
		Program Manajemen Pelayanan Pendidikan	Persentase kegiatan Pembinaan Karir Guru	DINAS DIKBUD
		Program Pendidikan Menengah	Persentase Pelaksanaan Program Kesetaraan Paket C	DINAS DIKBUD
Peningkatan jumlah dan kualitas infrastruktur kesehatan.	Memenuhi kebutuhan infratraktur kesehatan terutama untuk perdesaan dan wilayah terpencil	Program pengadaan, peningkatan dan perbaikan sarana dan prasarana puskesmas/puskesmas pembantu dan jaringannya	Persentase sarana dan prasarana puskesmas/puskesmas pembantu dan jaringannya yang memenuhi standar	DINAS KESEHATAN
Peningkatan Jaminan Perlindungan Kesehatan Masyarakat	Penguatan Pelaksanaan Jaminan Kesehatan Masyarakat di Kabupaten Tebo	Program pemanfaatan dana kapitasi jaminan kesehatan nasional	Persentase pemanfaatan dana kapitasi JKN di Puskesmas	DINAS KESEHATAN
Peningkatan derajat kesehatan masyarakat melalui peningkatan akses dan mutu pelayanan kesehatan di masyarakat	Menurunkan Angka Kematian Ibu Melahirkan dan Anak	Program Peningkatan Keselamatan Ibu Melahirkan dan Anak	Persentase persalinan di Fasilitas Kesehatan	DINAS KESEHATAN
Penyediaan dan peningkatan jumlah dan kualitas sarana/prasarana kesehatan, obat dan perbekalan kesehatan	Memenuhi kebutuhan dan keterjangkauan obat.	Program Obat dan Perbekalan Kesehatan	Persentase ketersediaan obat dan vaksin diunit pelayanan kesehatan	DINAS KESEHATAN
		Program Pengawasan Obat dan Makanan	Persentase obat dan makanan yang memenuhi syarat	DINAS KESEHATAN

**Rancangan Akhir Rencana Kerja Pemerintah Daerah (RKPD)
Kabupaten Tebo Tahun 2021**

Strategi	Arah Kebijakan	Program	Indikator Program	Perangkat Daerah Penanggung Jawab
Peningkatan jumlah tenaga kesehatan serta distribusi tenaga kesehatan untuk memenuhi kebutuhan pelayanan kesehatan yang berkualitas bagi masyarakat khususnya di daerah pedesaan dan terpencil	Melakukan peningkatan jumlah serta pemerataan distribusi tenaga kesehatan secara simultan terutama untuk memenuhi kebutuhan tenaga kesehatan di pedesaan dan wilayah terpencil	Program upaya kesehatan masyarakat	Cakupan pelayanan kesehatan dasar	DINAS KESEHATAN
Peningkatan pelayanan kesehatan pada kelompok masyarakat tertentu	Meningkatkan pelayanan kesehatan pada anak Balita dan Lansia	Program peningkatan pelayanan kesehatan lansia	Persentase Puskesmas memberikan pelayanan kesehatan lansia	DINAS KESEHATAN
		Program peningkatan pelayanan kesehatan anak balita	Persentase pelayanan kesehatan anak balita	DINAS KESEHATAN
		Program Kemitraan peningkatan pelayanan kesehatan	Jumlah kemitraan peningkatan pelayanan kesehatan	DINAS KESEHATAN
		Program standarisasi pelayanan kesehatan	Persentase Puskesmas yang menerapkan pelayanan sesuai standar	DINAS KESEHATAN
Penanganan Masalah gizi pada bayi, anak balita, Ibu Hamil dan Menyusui	Melakukan penanganan pada permasalahan gizi pada bayi, anak balita, Ibu Hamil dan Menyusui	Program Perbaikan gizi masyarakat	Persentase kecamatan bebas rawan gizi	DINAS KESEHATAN
Penataan Sistem Manajemen dan Informasi Kesehatan	Meningkatkan manajemen pelayanan kesehatan berbasis teknologi informasi	Program Peningkatan Sistem Informasi Kesehatan	Persentase pelaksanaan SIMPus (Sistem Informasi Manajemen Puskesmas)	DINAS KESEHATAN
Menurunnya Angka Kesakitan akibat penyakit menular dan tidak menular	Peningkatan pencegahan, surveilen, deteksi dini penyakit menular dan tidak menular, penyakit potensial KLB/wabah dan ancaman epidemi yang diikuti dengan pengobatan sesuai dengan standar	Program pencegahan dan penanggulangan penyakit menular	Persentase penurunan angka penderita penyakit menular	DINAS KESEHATAN
		Program pencegahan dan penanggulangan penyakit tidak menular	Persentase penurunan angka penderita penyakit tidak menular	DINAS KESEHATAN
Mendorong kemandirian individu, keluarga dan masyarakat beserta lingkungan untuk berperilaku hidup bersih dan sehat	Peningkatan sosialisasi hidup sehat	Program promosi kesehatan dan Pemberdayaan masyarakat	Persentase rumah tangga ber PHBS	DINAS KESEHATAN
	Mewujudkan kondisi kesehatan lingkungan pemukiman penduduk yang lebih baik agar dapat melindungi masyarakat dari ancaman bahaya yang berasal dari lingkungan	Program pengembangan lingkungan sehat	Persentase Desa STBM dan ODF (Open Defecation Free)	DINAS KESEHATAN
		Program pembinaan lingkungan sosial (DBH CHT)	Persentase jumlah pembinaan lingkungan sosial	DINAS KESEHATAN
Peningkatan Kualitas dan Cakupan Pelayanan Kesehatan yang Mandiri	Meningkatkan Mutu Pelayanan Kesehatan	Program Peningkatan Pelayanan Kesehatan BLUD	Persentase Unit Layanan dan Pendukung yang Beroperasi Secara Optimal	RSUD

**Rancangan Akhir Rencana Kerja Pemerintah Daerah (RKPD)
Kabupaten Tebo Tahun 2021**

Strategi	Arah Kebijakan	Program	Indikator Program	Perangkat Daerah Penanggung Jawab
	Meningkatkan dan mengembangkan Layanan Penunjang Rumah Sakit	Program Pengadaan Peningkatan Sarana dan Prasarana Rumah Sakit	Persentase Sarana Prasarana Rumah Sakit yang Memenuhi Standar	RSUD
	Meningkatkan Kesejahteraan dan Profesionalitas Seluruh Pegawai Rumah Sakit	Program Peningkatan Pelayanan Kesehatan BLUD	Persentase Pegawai Yang Memenuhi Standar Kompetensi	RSUD
Peningkatan Kualitas Pelayanan KB dan Pengendalian Kependudukan	Meningkatkan kepedulian berbagai lapisan kelompok masyarakat terhadap pengendalian penduduk dan KB	Program Keluarga Berencana	Turunnya angka kelahiran anak rata-rata dalam keluarga (total fertility rate/TFR)	Disdalduk KB
		Program Kesehatan Reproduksi Remaja	Meningkatnya Pemahaman Remaja tentang kesehatan reproduksi dan mampu menghindari pergaulan sex bebas dan bahaya HIV/AIDS	Disdalduk KB
		Program Pembinaan Peran Serta Masyarakat Dalam Pelayanan KB yang Mandiri	Meningkatnya Masyarakat yang peduli KB	Disdalduk KB
	Melakukan pendataan perkiraan pengendalian penduduk	Program Pendataan dan Pemetaan perkiraan pengendalian penduduk Persentase cakupan data keluarga	Persentase cakupan data keluarga	Disdalduk KB
Peningkatan Pelestarian Budaya Daerah	Melakukan Pengembangan Nilai-nilai Budaya	Program Pengelolaan Kekayaan Budaya	Jumlah kekayaan daerah yang mendapatkan HAKI	DINAS DIKBUD
		Program Pengembangan Nilai Budaya	Jumlah budaya yang dilestarikan	DINAS DIKBUD
	Meningkatkan kapasitas lembaga masyarakat dalam pengembangan budaya	Program Pemberdayaan Adat dan Sosial Budaya Masyarakat	Persentase pengembangan adat dan sosial budaya masyarakat desa	DINAS PMD
Peningkatan Kesadaran Masyarakat Akan Pentingnya Hidup Bertoleransi Antar Agama	Melakukan pembinaan dan sosialisasi tentang hidup bertoleransi dalam lingkungan masyarakat	Program Peningkatan Wawasan Kebangsaan	Jumlah Konflik Antar suku dan antar agama	KESBANGPOL
Peningkatan Kualitas Pelayanan di bidang pemerintahan	Menerapkan Pelayanan Profesional di bidang kepegawaian	Program Pembinaan dan Pengembangan Aparatur	Jumlah penyelesaian dokumen kepegawaian	BKPSDM
			Jumlah Aparatur Penerima Bantuan Tugas Belajar	
Peningkatan kemampuan aparat Pemerintah	Meningkatkan pelayanan pendidikan non formal seperti pelatihan, dan kursus serta pendidikan formal	Program Pendidikan Kedinasan	Jumlah Aparatur Peserta Diklat PIM IV	BKPSDM
			Jumlah Aparatur Peserta Diklat PIM III	
			Jumlah Aparatur Peserta Diklat PIM II	
		Program Pembinaan dan Fasilitasi Organisasi dan Hukum Bidang Kesadaran	Persentase Aparatur Yang Mendapat Bantuan Penyelesaian Hukum	BKPSDM

**Rancangan Akhir Rencana Kerja Pemerintah Daerah (RKPD)
Kabupaten Tebo Tahun 2021**

Strategi	Arah Kebijakan	Program	Indikator Program	Perangkat Daerah Penanggung Jawab
		Hukum, Kelembagaan dan PERDA		
	Meningkatkan Jumlah Kepemilikan Dokumen Kependudukan (KK, KTP, Akta, KIA)	Program Penataan Administrasi Kependudukan	Presentase Penyelesaian Dokumen Kependudukan	DINAS DUKCAPIL
Peningkatan Kualitas dan kuantitas Pendapatan Daerah Dan Pengelolaan Keuangan serta Aset Daerah sesuai dengan ketentuan yang Berlaku.	Meningkatkan efisiensi dan efektifitas Sistem Pengelolaan Pendapatan Daerah Berdasarkan Per UU yang memperhatikan Perkembangan dampak ekonomi makro dan mikro.	Program Peningkatan Pengembangan Sistem Pelaporan Capaian Kinerja dan Keuangan	Persentase Peningkatan Pengembangan Sistem Pelaporan Capaian Kinerja dan Keuangan	INSPEKTORAT
			Opini BPK terhadap Laporan Keuangan Pemerintah Daerah	BaKeuDa
Peningkatan dan Pengembangan Aplikasi Teknologi Informasi dan Komunikasi	Memanfaatkan Aplikasi E-Government Dalam Usaha Perencanaan dan Pengevaluasian Kinerja Pemerintah Daerah	Program Pengembangan Komunikasi, Informasi dan Media Massa	Persentase Infrastruktur IT yang berfungsi baik	DINAS KOMINFO
Melaksanakan arsip dengan menggunakan media teknologi informasi	Melakukan Dokumentasi Arsip Daerah	Program Penyelamatan dan Pelestarian Dokumen/Arsip Daerah	Persentase Arsip Daerah yang Terdokumentasi	DINAS PERPUS DAN ARSIP
Membangun dan pengembangan jaringan komunikasi, informasi dan media massa	Meningkatkan pengaplikasian IT dibidang Komunikasi dan Informasi	Program Optimalisasi Pemanfaatan Teknologi Informasi	Persentase Sistem Informasi yang Diterapkan	INSPEKTORAT
Peningkatan Kapasitas Intern Pemerintah	Meningkatkan pengawasan intern	Program Peningkatan Profesionalisme Tenaga Pemeriksaan dan Aparatur Pengawasan.	Presentase Tenaga Pemeriksa dan Aparatur Pengawasan Yang Memiliki Sertifikat	INSPEKTORAT
		Program peningkatan sistem pengawasan internal dan pengendalian pelaksanaan kebijakan KDH	Persentase Rekomendasi Temuan Yang Selesai Ditindaklanjuti	INSPEKTORAT
		Program penataan dan penyempurnaan kebijakan sistem dan prosedur pengawasan	Persentase Kebijakan/Pedoman yang Disusun	INSPEKTORAT
Menciptakan pusat pertumbuhan wilayah yang berdaya saing	Mengembang-kan wilayah-wilayah strategis dan cepat tumbuh untuk mengoptimalkan pemanfaatan potensi sumberdaya dalam mendukung peningkatan daya saing kawasan dan produk unggulan daerah sehingga dapat	Program Peningkatan Keberdayaan Masyarakat Perdesaan	Prosentase pengembangan kapasitas kelembagaan dan kader masyarakat perdesaan	DINAS PMD

**Rancangan Akhir Rencana Kerja Pemerintah Daerah (RKPD)
Kabupaten Tebo Tahun 2021**

Strategi	Arah Kebijakan	Program	Indikator Program	Perangkat Daerah Penanggung Jawab
	berfungsi sebagai pusat-pusat pertumbuhan yang dapat menggerakkan pertumbuhan wilayah-wilayah yang tertinggal			
	Meningkatkan pembangunan di wilayah-wilayah tertinggal dan terpencil agar dapat tumbuh dan berkembang secara lebih cepat dan dapat mengejar ketertinggalan pembangunannya	Program Pengembangan Lembaga Ekonomi Perdesaan	Persentase pengembangan usaha ekonomi masyarakat dan lembaga ekonomi desa	DINAS PMD
		Program Partisipasi Masyarakat dalam Membangun Desa	Persentase partisipasi masyarakat dalam pembangunan perdesaan	DINAS PMD
Memperluas kesempatan kerja	Penempatan dan perluasan kesempatan kerja	Program peningkatan kesempatan kerja	Persentase tenaga kerja yang terlatih	DINAS PERINDAG
	Menciptakan fleksibilitas pasar kerja dengan memperbaiki aturan main ketenagakerjaan yang berkaitan dengan rekrutmen, out-sourcing, pengupahan, PHK serta jaminan keselamatan kerja	Program Perlindungan dan Pengembangan Lembaga Ketenagakerjaan	Persentase penyelesaian kasus Hubungan Industrial	DINAS PERINDAG
	Meningkatkan kualitas SDM ketenagakerjaan melalui pembekalan teknis dalam rangka meningkatkan daya saing tenaga kerja dan peningkatan wawasan kerja	Program Peningkatan Kualitas dan Produktivitas Tenaga Kerja	Persentase tenaga kerja yang siap berkerja dan tersertifikasi	DINAS PERINDAG
Peningkatan Produktivitas Usaha Kecil dan Menengah	Peningkatan Produktivitas Usaha Kecil dan Menengah dan meningkatkan daya saing industri	Program pengembangan sentra-sentra industri potensial	Jumlah IKM yang dibina	DINAS PERINDAG
Peningkatan fasilitas pengembangan dan iklim usaha yang kondusif	Melakukan Pembinaan, Penyuluhan, Pelatihan dan Modal Usaha guna menunjang peningkatan dan pengembangan koperasi	Program Peningkatan Kualitas Kelembagaan Koperasi	Jumlah Koperasi Aktif yang Melakukan Rapat Anggota Tahunan	DINAS PMPTSPKUKM
Terwujudnya Peningkatan Pemasaran Hasil Produksi Pertanian	Peningkatan pemasaran dan promosi produk pertanian tanaman pangan hortikultura	Program Peningkatan Pemasaran Hasil Produksi Pertanian/Perkebunan	Jumlah Pemasaran Hasil Pertanian	DINAS TPHPK
Peningkatan Potensi Daya Tarik Wisata Daerah	Meningkatkan Promosi dan Pemasaran Produk-Produk Pariwisata	Program Pengembangan pemasaran Pariwisata	Jumlah Penyelenggaraan Event Budaya Dan Pariwisata	DINAS PORAPAR, DISDIKBUD
		Program Pengembangan Destinasi	Jumlah Destinasi Wisata Yang Terkelola	DINAS PORAPAR

**Rancangan Akhir Rencana Kerja Pemerintah Daerah (RKPD)
Kabupaten Tebo Tahun 2021**

Strategi	Arah Kebijakan	Program	Indikator Program	Perangkat Daerah Penanggung Jawab
		Pariwisata		
		Program Pengembangan Kemitraan Bidang Pariwisata	Jumlah Kerjasama Dengan Mitra Wisata	DINAS PORAPAR
Pemantapan Ketersediaan Pangan Berbasis kemandirian lokal	Meningkatkan ketersediaan pangan berbasis kemandirian	Program Peningkatan Kesejahteraan Petani	Jumlah Kemandirian Kelembagaan Petani	DINAS TPHKP
		Program Peningkatan Budidaya Perikanan	Jumlah benih	DINAS BUNAKAN
		Program Peningkatan Budidaya Perikanan	Jumlah pakan yang tersalurkan	DINAS BUNAKAN
Pemenuhan Kecukupan pangan daerah	Meningkatkan sistem penyediaan dan distribusi pangan secara merata dengan harga terjangkau	Program Peningkatan Ketahanan Pangan (Pertanian/ Perkebunan)	Skor PPH (Pola Pangan Harapan) Ketersediaan	DINAS TPHKP
Peningkatan produksi dan produktivitas produk pertanian	Peningkatan produksi, produktivitas dan mutu produk pertanian	Program Peningkatan Produksi Pertanian/Perkebunan	Nilai Produktivitas	DINAS TPHKP
		Program Peningkatan Produksi Pertanian/Perkebunan Karet	Peremajaan dan perluasan kebun karet	DINAS BUNAKAN
		Program Pengembangan Perikanan Tangkap	Jumlah pembinaan kelompok nelayan	DINAS BUNAKAN
		Program Pencegahan dan Penanggulangan Penyakit Ternak	Jumlah ternak yang ter vaksin	DINAS BUNAKAN
		Program Peningkatan Produksi Hasil Peternakan	Jumlah ternak yang diinseminasi	DINAS BUNAKAN
		Program Peningkatan Produksi Pertanian/Perkebunan Sawit	Jumlah Bibit Kelapa Sawit unggul siap salur	DINAS BUNAKAN
Terwujudnya Peningkatan Penerapan Teknologi Pertanian oleh petani di pedesaan.	Peningkatan penerapan teknologi pertanian dan sarana prasarana teknologi pertanian	Program Peningkatan Penerapan Teknologi Pertanian/Perkebunan	Rasio Handtraktor terhadap jumlah kelompok tani	DINAS TPHKP
			Rasio Kultivator terhadap jumlah kelompok tani	
			Rasio Mesin Pemanen dan perontok padi terhadap jumlah kelompok tani	DINAS BUNAKAN
			Jumlah pelatihan penerapan teknologi pertanian kepada petani	
Peningkatan pengendalian kualitas lingkungan hidup	Menegakkan Hukum Lingkungan	Program pengendalian pencemaran dan pengrusakan lingkungan hidup	Jumlah Laporan Hasil Uji Pemantauan Kualitas Lingkungan	DINAS LH
	Melakukan Pemantauan, Pengendalian	Program Peningkatan Pengendalian	Persentase Kualitas Lingkungan Hidup yang	DINAS LH

**Rancangan Akhir Rencana Kerja Pemerintah Daerah (RKPD)
Kabupaten Tebo Tahun 2021**

Strategi	Arah Kebijakan	Program	Indikator Program	Perangkat Daerah Penanggung Jawab
	dan Pengawasan Pencemaran Air, Udara dan Tanah	Polusi	memenuhi Baku Mutu	
		Program Perlindungan dan Konservasi Sumber Daya Alam	Jumlah Sekolah yang terbina adiwiyata	DINAS LH
		Program Peningkatan Kualitas Dan Akses Informasi Sumber Daya Alam dan Lingkungan Hidup	Jumlah Dokumen Lingkungan Hidup Yang Tersusun	DINAS LH
Penerapan 8 Atribut Kota Hijau	Implementasi Prinsip Kota Hijau Dalam Kebijakan Pembangunan	Program Pengelolaan Ruang Terbuka Hijau	Jumlah RTH yang dikelola	DINAS PERKIM
Peningkatan partisipasi perempuan dalam pembangunan	Meningkatkan kapasitas kelembagaan perempuan	Program Peningkatan Peran Serta dan Kesetaraan Gender Dalam Pembangunan	Jumlah organisasi perempuan yang dibina	DINAS PMD
		Program Peningkatan Peran Perempuan di Pedesaan	Prosentase peran perempuan dan lembaga perempuan dalam pembangunan ekonomi desa	DINAS PMD
Peningkatan Partisipasi Masyarakat dalam Menjaga Keamanan dan Ketertiban	Meningkatkan Partisipasi Masyarakat dalam Menjaga Keamanan dan Kenyamanan Lingkungan	Program Pemberdayaan Masyarakat Untuk Menjaga Keamanan dan Ketertiban	Persentase Konflik Yang Dapat Diselesaikan	DINAS KESBANGPOL, SATPOL PP
	Meningkatkan Jumlah Masyarakat Sadar Politik	Program Pendidikan Politik Masyarakat	Tingkat partisipasi politik masyarakat	DINAS KESBANGPOL
Peningkatan Pengendalian Keamanan dan Ketertiban Lingkungan	Melakukan Pengendalian Terhadap Keamanan dan Ketertiban Lingkungan	Program Peningkatan Keamanan dan Kenyamanan Lingkungan	Terlaksananya Pengamanan dalam Kegiatan Masyarakat	KANTOR SATPOL PP
Peningkatan Upaya Pencegahan dan Penanggulangan Bencana	Melakukan Upaya Pencegahan dan penanggulangan Bencana	Program Pencegahan Dini Penanggulangan Korban Bencana Alam	Persentase Tingkat Penanganan Korban Bencana	BPBD
	Meningkatkan Kapasitas Sarana Prasarana Penanggulangan Bahaya Kebakaran	Program Peningkatan Kesiagaan Dan Pencegahan Bahaya Kebakaran	Jumlah Pos Pemadam Kebakaran dengan Fasilitas Lengkap	DINAS DAMKAR & PENYELAMATAN
Peningkatan akses masyarakat terhadap pelayanan sosial dasar melalui institusi dan lembaga sosial secara transparan	Meningkatkan kualitas pelayanan dan bantuan dasar kesejahteraan sosial bagi penyandang masalah kesejahteraan sosial	Program Pemberdayaan Fakir Miskin, Komunitas Adat Terpencil (KAT) dan Penyandang Masalah Kesejahteraan Sosial (PMKS) Lainnya	Persentase PMKS yang menerima bantuan	DINAS SOSP3A
			Persentase Penyandang Cacat dan Trauma yang Mendapatkan Pembinaan	DINAS SOSP3A
			Jumlah Panti Asuhan/Panti Jompo yang Mandiri	DINAS SOSP3A
			Persentase lembaga kesejahteraan sosial mandiri	DINAS SOSP3A

**Rancangan Akhir Rencana Kerja Pemerintah Daerah (RKPD)
Kabupaten Tebo Tahun 2021**

Strategi	Arah Kebijakan	Program	Indikator Program	Perangkat Daerah Penanggung Jawab
			Jumlah Forum Anak Yang Terbentuk (Kabupaten Hingga Kelurahan/Desa)	DINAS SOSP3A
Peningkatan dukungan pemerintah daerah terhadap aktivitas kepemudaan dan olahraga	Meningkatkan prestasi pemuda	Program Kebijakan dan manajemen olahraga	Jumlah kegiatan pelatihan manajemen organisasi olahraga	DINAS PORAPAR
		Program Pembinaan dan Pemasyarakatan Olahraga	Jumlah Penyelenggaraan Kompetisi Olah Raga	DINAS PORAPAR
		Program Peningkatan sarana dan Prasarana Olahraga	Stadion Mini Yang Terevitalisasi	DINAS PORAPAR

Dengan telah dilaksanakannya arah kebijakan/prioritas dan program pembangunan daerah pada tahun 2018-2020 (RKPD) maka rumusan arah kebijakan tahun 2021-2022 dalam dokumen perubahan RPJMD dijabarkan dalam program prioritas pembangunan yang dilampirkan pada Tabel 4.2.1 sebagai berikut:

**Rancangan Akhir Rencana Kerja Pemerintah Daerah (RKPD)
Kabupaten Tebo Tahun 2021**

MISI/TUJUAN/SASARAN		ARAH KEBIJAKAN	PROGRAM PEMBANGUNAN	INDIKATOR OUTCOME	OPD PENANGGUNGJAWAB	
Tujuan 1: Meningkatkan pemerataan pembangunan infrastruktur wilayah						
1	Meningkatnya akses masyarakat terhadap infrastruktur dasar kehidupan	Meningkatkan pembangunan aksesibilitas (jalan) antar wilayah kecamatan	1	Program Penyelenggaraan Jalan	Persentase jalan dalam kondisi baik (%)	Dinas Pekerjaan Umum Dan Penataan Ruang
					Persentase Informasi Kondisi Jalan dan Jembatan	
					Panjang Jalan dan Jembatan yang terbangun	
					Panjang Jalan dan Jembatan dalam Kondisi Baik	
					Persentase Alat Ukur Laboratorium dan Alat Berat dalam Kondisi Baik	
					Panjang Jalan Lingkungan yang terbangun	
	Meningkatkan akses air bersih di seluruh kecamatan	Meningkatkan akses air bersih di seluruh kecamatan	2	Program Pengelolaan Dan Pengembangan Sistem Penyediaan Air Minum	Persentase penduduk yang mendapatkan akses air minum yang aman	Dinas Pekerjaan Umum Dan Penataan Ruang
					Jumlah Kawasan yang terbangun Infrastruktur Perdesaan	
					Kapasitas Air Baku Tereksplorasi	

**Rancangan Akhir Rencana Kerja Pemerintah Daerah (RKPD)
Kabupaten Tebo Tahun 2021**

MISI/TUJUAN/SASARAN		ARAH KEBIJAKAN	PROGRAM PEMBANGUNAN	INDIKATOR OUTCOME	OPD PENANGGUNGJAWAB	
				Jumlah Rumah Tangga dengan Akses Air Minum Aman		
				Kapasitas Air Minum yang terdistribusi		
		Meningkatkan kualitas sanitasi masyarakat	3	PROGRAM KAWASAN PERMUKIMAN SERTA PERMUKIMAN KUMUH	Jumlah Kawasan Perumahan yang tersosialisasi lingkungan sehat	Dinas PU dan PR
		Menyediakan jaringan irigasi kebutuhan pertanian	4	Program Pengelolaan Sumber Daya Air (SDA)	Persentase jaringan irigasi dalam kondisi baik (%)	Dinas Pekerjaan Umum Dan Penataan Ruang
					Luas Jaringan Irigasi dalam Kondisi Baik	
					Jumlah Turap/ Talud/ Bronjong yang terbangun	
					Jumlah Turap/ Talud/ Bronjong yang direhab	
					Luasan/ Panjang DAS yang dapat dikelola dan dikembangkan	

**Rancangan Akhir Rencana Kerja Pemerintah Daerah (RKPD)
Kabupaten Tebo Tahun 2021**

MISI/TUJUAN/SASARAN		ARAH KEBIJAKAN	PROGRAM PEMBANGUNAN	INDIKATOR OUTCOME	OPD PENANGGUNGJAWAB	
				Luasan daerah yang tidak terimbas banjir		
Tujuan 2: Meningkatkan kualitas hidup masyarakat yang beragama dan berbudaya						
2	Meningkatnya kualitas dan akses pelayanan pendidikan	Meningkatkan dan pemeratakan kualitas akses infrastruktur pendidikan	5	Program Pengelolaan Pendidikan	Persentase APK PAUD, APK SD, APMSD,APKSMP,AP M SMP	Dinas Pendidikan Dan Kebudayaan
					Persentase APK PAUD	
					Persentase APK SD	
					Persentase APM SD	
					Persentase APK SMP	
					Persentase APM SMP	
					Jumlah kelompok keterampilan terbina	
					Terlaksananya Program Kesetaraan Paket C	
		Jumlah Kelompok Keterampilan Terbina	Dinas Pendidikan Dan Kebudayaan			
		Meningkatkan dan pemeratakan kualitas tenaga pendidik	6	Program Pendidik Dan Tenaga Kependidikan	Persentase kualitas dan Kuantitas pelayanan pendidikan	Dinas Pendidikan Dan Kebudayaan

**Rancangan Akhir Rencana Kerja Pemerintah Daerah (RKPD)
Kabupaten Tebo Tahun 2021**

MISI/TUJUAN/SASARAN		ARAH KEBIJAKAN	PROGRAM PEMBANGUNAN	INDIKATOR OUTCOME	OPD PENANGGUNGJAWAB
				Persentase Guru TK yang memiliki Kualifikasi S1	Dinas Pendidikan Dan Kebudayaan
				Persentase Guru yang tersertifikasi	Dinas Pendidikan Dan Kebudayaan
				Persentase Guru TK PAUD yang lulus UKG	Dinas Pendidikan Dan Kebudayaan
				Lancar kegiatan Pembinaan Karir Guru	
3	Meningkatnya kualitas Kesehatan masyarakat	Meningkatkan kualitas dan kuantitas tenaga medis	7 PROGRAM PEMENUHAN UPAYA KESEHATAN PERORANGAN DAN UPAYA KESEHATAN MASYARAKAT	Cakupan pelayanan program kesgagizi, promosi kesehatan dan pemberdayaan masyarakat serta kesehatan lingkungan dan kesehatan kerja dan olahraga	Dinas Kesehatan

**Rancangan Akhir Rencana Kerja Pemerintah Daerah (RKPD)
Kabupaten Tebo Tahun 2021**

MISI/TUJUAN/SASARAN		ARAH KEBIJAKAN	PROGRAM PEMBANGUNAN	INDIKATOR OUTCOME	OPD PENANGGUNGJAWAB	
				Cakupan pencapaian pelaksanaan program surveilans dan imunisasi, Pencegahan dan Pengendalian Penyakit menular, pencegahan dan pengendalian penyakit tidak menular dan kesehatan jiwa		
				Persentase Puskesmas yang berkinerja baik dan memberikan pelayanan sesuai standar		
				Persentase Puskesmas yang mempunyai sarana dan prasarana sesuai standar permenkes 75 Tahun 2014	Dinas Kesehatan	
			8	Program Pemenuhan Upaya Kesehatan Perorangan Dan Upaya Kesehatan Masyarakat	Persentase Sarana Prasarana Rumah Sakit yang Memenuhi Standar	Dinas Kesehatan

**Rancangan Akhir Rencana Kerja Pemerintah Daerah (RKPD)
Kabupaten Tebo Tahun 2021**

MISI/TUJUAN/SASARAN		ARAH KEBIJAKAN	PROGRAM PEMBANGUNAN	INDIKATOR OUTCOME	OPD PENANGGUNGJAWAB	
				Persentase Unit Layanan dan Pendukung yang Beroperasi Secara Optimal		
				Persentase Pegawai Yang Memenuhi Standar Kompetensi		
				Meningkatkan kualitas dan kuantitas pelayanan kesehatan	9	Program Sediaan Farmasi, Alat Kesehatan Dan Makanan Minuman
		Meningkatkan Penerapan Perilaku Hidup Bersih dan Sehat (PHBS)	10	Program Pemberdayaan Masyarakat Bidang Kesehatan	Persentase penyelenggaraan pelayanan kesehatan berbasis masyarakat	Dinas Kesehatan
4	Terwujudnya pembangunan gender	Meningkatkan pemberdayaan dan pendidikan perempuan dalam pembangunan	11	PROGRAM PENGARUS UTAMAAN GENDER DAN PEMBERDAYAAN PEREMPUAN	Indeks Pembangunan Gender (IPG)	Dinas Sosial Pemberdayaan Perempuan Dan Perlindungan Anak

**Rancangan Akhir Rencana Kerja Pemerintah Daerah (RKPD)
Kabupaten Tebo Tahun 2021**

MISI/TUJUAN/SASARAN		ARAH KEBIJAKAN	PROGRAM PEMBANGUNAN		INDIKATOR OUTCOME	OPD PENANGGUNGJAWAB
			12	PROGRAM PEMENUHAN HAK ANAK (PHA)	Jumlah perempuan yang mendapatkan perlindungan	Dinas Sosial Pemberdayaan Perempuan Dan Perlindungan Anak
5	Meningkatnya pengembangan dan pelestarian budaya serta kerukunan antar umat beragama	Mengembangkan nilai- nilai budaya tradisional dan kearifan lokal	13	Program Pengembangan Kebudayaan	Jumlah Budaya yang dilestarikan	Dinas Pendidikan Dan Kebudayaan
					Jumlah Pengembangan Nilai Budaya	Dinas Pendidikan Dan Kebudayaan
					Jumlah HAKI	Dinas Pendidikan Dan Kebudayaan
		14	PROGRAM PENINGKATAN KEWASPADAAN NASIONAL DAN PENINGKATAN KUALITAS DAN FASILITASI PENANGANAN KONFLIK SOSIAL	Persentase Konflik Yang Terjadi dan terselesaikan	Kantor Kesatuan Bangsa Dan Politik	
Tujuan 3: Meningkatkan tata kelola pemerintahan yang baik dan bersih						

**Rancangan Akhir Rencana Kerja Pemerintah Daerah (RKPD)
Kabupaten Tebo Tahun 2021**

MISI/TUJUAN/SASARAN		ARAH KEBIJAKAN	PROGRAM PEMBANGUNAN		INDIKATOR OUTCOME	OPD PENANGGUNGJAWAB
6	Meningkatnya akuntabilitas kinerja dan pengelolaan keuangan daerah	Mengoptimalkan kualitas dan kuantitas penempatan pegawai sesuai bidangnya	15	Program Kepegawaian Daerah	Persentase Penempatan aparatur sesuai bazeeting	Badan Kepegawaian Dan Pengembangan Sumber Daya Aparatur
					Persentase akurasi data kepegawaian	Badan Kepegawaian Dan Pengembangan Sumber Daya Aparatur
					Persentase penyelesaian administrasi kepegawaian	Badan Kepegawaian Dan Pengembangan Sumber Daya Aparatur
					Persentase kasus disiplin yang ditindaklanjuti	Badan Kepegawaian Dan Pengembangan Sumber Daya Aparatur
	Meningkatkan kualitas perencanaan pembangunan daerah		16	Program Perencanaan, Pengendalian Dan Evaluasi Pembangunan Daerah	Persentase pelaksanaan pengawasan, monitoring dan evaluasi hasil kegiatan pembangunan yang sesuai dengan perencanaan	Badan Perencanaan Pembangunan, Penelitian Dan Pengembangan Daerah
					Persentase Pembaharuan data Statistik Daerah	

**Rancangan Akhir Rencana Kerja Pemerintah Daerah (RKPD)
Kabupaten Tebo Tahun 2021**

MISI/TUJUAN/SASARAN		ARAH KEBIJAKAN	PROGRAM PEMBANGUNAN	INDIKATOR OUTCOME	OPD PENANGGUNGJAWAB	
				Persentase Kesesuaian Antara Dokumen Perencanaan dengan Ketentuan yang berlaku.		
				Persentase Kesesuaian Antara Dokumen Perencanaan Anggaran dengan Ketentuan yang berlaku.		
		Meningkatkan tingkat pengawasan dan pengendalian pengelolaan keuangan daerah	17	Program Penyelenggaraan Pengawasan	Persentase Rekomendasi Temuan Yang Selesai Ditindaklanjuti	Inspektorat
		Mengoptimalkan implementasi TIK dalam pengelolaan keuangan daerah	18	Program Pengelolaan Pendapatan Daerah	Persentase capaian pendapatan daerah	Badan Keuangan Daerah
			19	Program Pengelolaan Barang Milik Daerah	Persentase Legalitas Tanah Aset Pemerintah	Badan Keuangan Daerah
				Jumlah Dokumen Laporan BMD Yang Sesuai Dengan Peraturan		

**Rancangan Akhir Rencana Kerja Pemerintah Daerah (RKPD)
Kabupaten Tebo Tahun 2021**

MISI/TUJUAN/SASARAN		ARAH KEBIJAKAN	PROGRAM PEMBANGUNAN		INDIKATOR OUTCOME	OPD PENANGGUNGJAWAB
7	Meningkatnya kepuasan pelayanan publik	Meningkatkan penerapan TIK dalam pelayanan publik	20	PROGRAM PENYELENGGARAAN PEMERINTAHAN DAN PELAYANAN PUBLIK	Presentase Capaian Penyelenggaraan Pemerintahan dan Pelayanan Publik	Semua KECAMATAN
		Mengoptimalkan pelaksanaan regulasi atau peraturan pelayanan publik	21	Program Pelayanan Penanaman Modal	Jumlah Perizinan Dan Non Perizinan Yang Diterbitkan	Dinas Penanaman Modal, Pelayanan Terpadu Satu Pintu, Koperasi, Usaha Kecil Dan Menengah
		Meningkatkan iklim investasi yang kondusif	22	Program Pengelolaan Data Dan Sistem Informasi Penanaman Modal	Jumlah Pelaksanaan Survey Indeks Kepuasan Masyarakat Terhadap Pelayanan Perizinan	Dinas Penanaman Modal, Pelayanan Terpadu Satu Pintu, Koperasi, Usaha Kecil Dan Menengah
Tujuan 4: Meningkatkan pertumbuhan ekonomi yang berkualitas						
8	Meningkatnya pendapatan masyarakat	Meningkatkan kualitas dan kuantitas lapangan usaha masyarakat	23	Program Perencanaan Dan Pembangunan Industri	Jumlah Ikm Yang Dibina	Dinas Perindustrian, Perdagangan Dan Tenaga Kerja
					Jumlah Pembinaan Teknologi Produksi UMKM	

**Rancangan Akhir Rencana Kerja Pemerintah Daerah (RKPD)
Kabupaten Tebo Tahun 2021**

MISI/TUJUAN/SASARAN		ARAH KEBIJAKAN	PROGRAM PEMBANGUNAN	INDIKATOR OUTCOME	OPD PENANGGUNGJAWAB	
				Jumlah pembinaan pengembangan IKM		
			24	Program Peningkatan Sarana Distribusi Perdagangan	Jumlah Pedagang Kaki Lima yang dibina	Dinas Perindustrian, Perdagangan Dan Tenaga Kerja
					Jumlah paket yang terdistribusi kepada masyarakat kurang mampu	
					Jumlah paket pasar yang terbangun	
		Meningkatkan pendapatan petani	25	Program Penyuluhan Pertanian	Peningkatan SDM PPL dan Petani	Dinas Tanaman Pangan, Holtikultura Dan Ketahanan Pangan
		Memulihkan perekonomian masyarakat pasca pandemi covid 19	26	PROGRAM PENGEMBANGAN UMKM	Jumlah Peserta Sosialisasi Kebijakan Tentang UMKM	Dinas Penanaman Modal, Pelayanan Terpadu Satu Pintu, Koperasi, Usaha Kecil Dan Menengah

**Rancangan Akhir Rencana Kerja Pemerintah Daerah (RKPD)
Kabupaten Tebo Tahun 2021**

MISI/TUJUAN/SASARAN		ARAH KEBIJAKAN	PROGRAM PEMBANGUNAN		INDIKATOR OUTCOME	OPD PENANGGUNGJAWAB
9	Meningkatnya kualitas angkatan kerja	Mengoptimalkan i sarana dan prasarana dalam pengentasan kemiskinan	27	Program Pemberdayaan Sosial	Persentase Penduduk Miskin Yang Terbantuh	Dinas Sosial Pemberdayaan Perempuan Dan Perlindungan Anak
		Memberdayakan masyarakat miskin	28	Program Perlindungan Dan Jaminan Sosial	Persentase PMKS yang menerima bantuan	Dinas Sosial Pemberdayaan Perempuan Dan Perlindungan Anak
					Persentase anak terlantar yang mendapatkan perlindungan dan pendidikan	Dinas Sosial Pemberdayaan Perempuan Dan Perlindungan Anak
					Jumlah panti asuhan/jompo yang mandiri	Dinas Sosial Pemberdayaan Perempuan Dan Perlindungan Anak
29	Program Rehabilitasi Sosial	Persentase penyandang cacat dan trauma yang mendapatkan pembinaan	Dinas Sosial Pemberdayaan Perempuan Dan Perlindungan Anak			

**Rancangan Akhir Rencana Kerja Pemerintah Daerah (RKPD)
Kabupaten Tebo Tahun 2021**

MISI/TUJUAN/SASARAN		ARAH KEBIJAKAN	PROGRAM PEMBANGUNAN	INDIKATOR OUTCOME	OPD PENANGGUNGJAWAB
				Persentase eks penyakit sosial yang mendapatkan pembinaan	
		Meningkatkan Keterampilan masyarakat untuk bersaing dalam pasar kerja	30 Program Perencanaan Tenaga Kerja	Persentase Kelengkapan Database Ketenagakerjaan	Dinas Perindustrian, Perdagangan Dan Tenaga Kerja
		Meningkatkan penyerapan tenaga kerja lokal	31 Program Pelatihan Kerja Dan Produktivitas Tenaga Kerja	Jumlah Tenaga Kerja Siap Kerja Dan Bersertifikasi	Dinas Perindustrian, Perdagangan Dan Tenaga Kerja
				Jumlah Penambahan Tenaga Kerja Yang Terlatih	Dinas Perindustrian, Perdagangan Dan Tenaga Kerja
10	Meningkatnya laju pertumbuhan ekonomi sektor unggulan	Mengoptimalkan pengelolaan sumberdaya pertanian	32 Program Penyediaan Dan Pengembangan Sarana Pertanian	Meningkatnya Pemanfaatan Sarana Pertanian	Dinas Tanaman Pangan, Holtikultura Dan Ketahanan Pangan
				Meningkatnya Produktivitas	Dinas Tanaman Pangan, Holtikultura Dan Ketahanan Pangan
				Jumlah pakan yang tersalurkan	
				Jumlah benih yang dibudidayakan	

**Rancangan Akhir Rencana Kerja Pemerintah Daerah (RKPD)
Kabupaten Tebo Tahun 2021**

MISI/TUJUAN/SASARAN		ARAH KEBIJAKAN	PROGRAM PEMBANGUNAN	INDIKATOR OUTCOME	OPD PENANGGUNGJAWAB	
				Peningkatan Nilai Tukar Usaha Pertanian (NTUP) Tanaman Perkebunan		
				Luas peremajaan dan perluasan kebun karet		
				Jumlah Bibit Kelapa Sawit unggul siap salur		
				Jumlah ternak yang diinseminasi		
				Jumlah penarikan ternak dari petani penggaduh ternak pemerintah per tahun		
		Mengoptimalkan pengolahan dan pemasaran hasil agroindustri	33	Program Penyuluhan Pertanian	Pembinaan Usaha Perkebunan	Dinas Tanaman Pangan, Holtikultura Dan Ketahanan Pangan
					Jumlah Promosi/pameran	
					Jumlah Sosialisasi Peningkatan Kemampuan dan wawasan petani dalam penerapan teknologi	

**Rancangan Akhir Rencana Kerja Pemerintah Daerah (RKPD)
Kabupaten Tebo Tahun 2021**

MISI/TUJUAN/SASARAN		ARAH KEBIJAKAN	PROGRAM PEMBANGUNAN		INDIKATOR OUTCOME	OPD PENANGGUNGJAWAB
					Jumlah Kemandirian Kelembagaan Petani	
					Persentase Usaha Perkebunan Yang Terbina	
		Meningkatkan ekspor produk daerah	34	Program Pengembangan Ekspor	Jumlah Lelang Yang Diikuti	Dinas Perindustrian, Perdagangan Dan Tenaga Kerja
11	Meningkatnya ketahanan pangan daerah	Meningkatkan produk pertanian tanaman pangan hortikultura	35	Program Penanganan Kerawanan Pangan	Terkendalinya Daerah Rawan Pangan	Dinas Tanaman Pangan, Holtikultura Dan Ketahanan Pangan
12	Meningkatnya pengelolaan sektor pariwisata	Meningkatkan eksplorasi dan pengembangan potensi pariwisata	36	Program Peningkatan Daya Tarik Destinasi Pariwisata	Jumlah Destinasi Wisata Yang Terkelola	Dinas Pemuda Dan Olah Raga
			37	Program Pengembangan Sumber Daya Pariwisata Dan Ekonomi Kreatif	Jumlah Kerjasama Dengan Mitra Wisata	Dinas Pemuda Dan OlahRaga
Tujuan 5: Meningkatnya pengelolaan kualitas lingkungan hidup						

**Rancangan Akhir Rencana Kerja Pemerintah Daerah (RKPD)
Kabupaten Tebo Tahun 2021**

MISI/TUJUAN/SASARAN		ARAH KEBIJAKAN	PROGRAM PEMBANGUNAN	INDIKATOR OUTCOME	OPD PENANGGUNGJAWAB	
13	Meningkatnya pengelolaan SDA yang berwawasan lingkungan	Mengoptimalkan penyelarasan pembangunan sesuai RTRW	38	Program Perencanaan Infrastruktur Dan Kewilayahan	Persentase Rekomendasi Hasil Perencanaan Pengembangan Wilayah Strategis dan Cepat Tumbuh	Badan Perencanaan Pembangunan, Penelitian Dan Pengembangan Daerah
					Persentase pembaharuan data Pembangunan Jalan dan Jembatan	
					Program Pengembangan Kinerja Pengelolaan Air Minum dan Air Limbah	
					Dokumen Perencanaan Tata Ruang yang Diperdakan	
					Persentase Pembaharuan data dan Informasi kawasan kumuh kabupaten	

**Rancangan Akhir Rencana Kerja Pemerintah Daerah (RKPD)
Kabupaten Tebo Tahun 2021**

MISI/TUJUAN/SASARAN		ARAH KEBIJAKAN	PROGRAM PEMBANGUNAN	INDIKATOR OUTCOME	OPD PENANGGUNGJAWAB	
		Mencegah dan Mengurangi aktivitas ekonomi yang tidak ramah lingkungan	39	Program Pengendalian Pencemaran Dan/Atau Kerusakan Lingkungan Hidup	Persentase Pembaharuan data informasi dan dokumen Pengembangan Perumahan	
					Persentase Pelaksanaan Koordinasi Kerjasama Wilayah Perbatasan	
					Jumlah Sekolah yang terbina adiwiyata	Dinas Lingkungan Hidup
			40	Program Perencanaan Lingkungan Hidup	Persentase Kualitas Lingkungan Hidup yang memenuhi Baku Mutu	
					Jumlah Laporan Hasil Uji Pemantauan Kualitas Lingkungan	
					Jumlah Dokumen Lingkungan Hidup Yang Tersusun	Dinas Lingkungan Hidup

**Rancangan Akhir Rencana Kerja Pemerintah Daerah (RKPD)
Kabupaten Tebo Tahun 2021**

MISI/TUJUAN/SASARAN	ARAH KEBIJAKAN	PROGRAM PEMBANGUNAN	INDIKATOR OUTCOME	OPD PENANGGUNGJAWAB
Tujuan 6: Mewujudkan keamanan dan ketertiban daerah				
14 Meningkatnya ketentraman dan ketertiban dalam kehidupan bermasyarakat	Meningkatkan kualitas dan kuantitas keamanan dan ketertiban dilingkungan masyarakat	41 Program Peningkatan Ketenteraman Dan Ketertiban Umum	Terlaksananya Pengamanan dalam Kegiatan Masyarakat	Satuan Polisi Pamong Praja
	Meningkatkan partisipasi publik dalam pelaksanaan pembangunan	42 PROGRAM PENINGKATAN PERAN PARTAI POLITIK DAN LEMBAGA PENDIDIKAN MELALUI PENDIDIKAN POLITIK DAN PENGEMBANGAN ETIKA SERTA BUDAYA POLITIK	Tingkat partisipasi politik masyarakat	KESBANGPOL

**Tabel 4.2.2
Sinkronisasi Antara Prioritas Pembangunan Nasional 1 (PN1)
dengan Prioritas Pembangunan Provinsi Jambi dan Prioritas Pembangunan Kabupaten Tebo Tahun 2021**

Prioritas RKP Tahun 2021		Arah Kebijakan		Prioritas RKPD Provinsi Tahun 2021		Arah Kebijakan		Prioritas RKPD Kabupaten Tahun 2021		Arah Kebijakan	
1	Memperkuat Ketahanan Ekonomi untuk Pertumbuhan Berkualitas dan Berkeadilan	1	Memperkuat ketahanan ekonomi di tengah kondisi ekonomi global yang berjalan lambat akibat pandemi COVID-19.	1	Pembangunan ekonomi daerah	1	Meningkatkan nilai tambah pertanian, perikanan dan kehutanan melalui peningkatan produktivitas, kualitas serta kelembagaan dan sarana prasarana	6	Peningkatan Pendapatan Masyarakat	1	Memulihkan Perekonomian Masyarakat Pasca Pandemi Covid 19 dengan meningkatkan kualitas dan kuantitas lapangan usaha masyarakat dan pendapatan petani
						2	Peningkatan nilai tambah industri pengolahan	7	Optimalisasi Penanggulangan Kemiskinan dan Perluasan Lapangan Kerja	2	Meningkatkan peluang kesempatan kerja, memperbanyak penempatan tenaga kerja, peningkatan kualitas pekerja dan calon pekerja, pengawasan dan hubungan industrial

**Rancangan Akhir Rencana Kerja Pemerintah Daerah (RKPD)
Kabupaten Tebo Tahun 2021**

						3	Meningkatkan investasi sektor riil padat karya	4	Pembangunan Kekayaan budaya dan Pariwisata Daerah	3	Peningkatan produksi, dan nilai tambah produk-produk unggulan terutama pada sektor pertanian, perkebunan, perikanan, industri, dan perdagangan
										4	Meningkatkan ketersediaan pangan berbasis kemandirian
										5	Meningkatkan Promosi dan Pemasaran potensi Pariwisata serta pengembangan potensi ekonomi kreatif
										6	Meningkatkan kualitas perlindungan dan jaminan sosial bagi masyarakat rentan dan masyarakat miskin

**Sinkronisasi Antara Prioritas Pembangunan Nasional 2 (PN2)
dengan Prioritas Pembangunan Provinsi Jambi dan Prioritas Pembangunan Kabupaten Tebo Tahun 2021**

Prioritas RKP Tahun 2021		Arah Kebijakan		Prioritas RKPD Provinsi Tahun 2021		Arah Kebijakan		Prioritas RKPD Kabupaten Tahun 2021		Arah Kebijakan	
2	Mengembangkan wilayah untuk Mengurangi Kesenjangan dan Menjamin Pemerataan	1	Mempercepat pemulihan dampak Pandemi COVID-19, melanjutkan transformasi sosial ekonomi, mengoptimalkan keunggulan kompetitif wilayah, dan meningkatkan pemerataan kualitas hidup antar wilayah,	2	Pembangunan infrastruktur	1	Penguatan konektivitas dan jaringan logistik daerah yang mendukung sektor unggulan	1	Pemenuhan fasilitas Prasarana dan Sarana Infrastruktur Dasar (jalan, air bersih dan sanitasi)	1	Meningkatkan kualitas permukiman, pemanfaatan ruang, fasilitas ruang publik dan infrastruktur dasar yang berketahanan dan berkelanjutan
						2	Memperluas akses terhadap air minum dan sanitasi layak			2	Meningkatkan Akses air bersih di seluruh kecamatan
						3	Meningkatkan rasio elektrifikasi			3	Meningkatkan kualitas sanitasi masyarakat
						4	Mengoptimalkan infrastruktur penunjang ketahanan pangan			4	Penyediaan jaringan irigasi kebutuhan pertanian
						5	Meningkatkan infrastruktur penunjang sektor kesehatan			5	Meningkatkan pengendalian dan pengamanan lalu lintas serta memfasilitasi sarana dan prasarana transportasi

**Sinkronisasi Antara Prioritas Pembangunan Nasional 3 (PN3)
dengan Prioritas Pembangunan Provinsi Jambi dan Prioritas Pembangunan Kabupaten Tebo Tahun 2021**

Prioritas RKP Tahun 2021		Arah Kebijakan		Prioritas RKPD Provinsi Tahun 2021	Arah Kebijakan		Prioritas RKPD Kabupaten Tahun 2021	Arah Kebijakan					
3	Meningkatkan Sumber Daya Manusia Berkualitas dan Berdaya Saing	1	Pengendalian penduduk dan penguatan tata kelola kependudukan	3	Peningkatan Sumberdaya Manusia	1	Meningkatkan pemerataan layanan pendidikan menengah dan Luar Biasa	2	Peningkatan Kualitas dan Mutu Layanan Pendidikan	1	Meningkatkan dan Memeratakan kualitas akses infrastruktur pendidikan, mutu pendidik dan tenaga pendidikan		
		2	Penguatan pelaksanaan perlindungan sosial melalui integrasi program bantuan sosial			2	Meningkatkan pemerataan pelayanan kesehatan berkualitas dan gizi masyarakat			3	Peningkatan Kualitas dan Mutu Akses Layanan Kesehatan	2	Meningkatkan kualitas layanan pendidikan untuk tingkat SD/Sederajat dan SMP/Sederajat
		3	Peningkatan Pelayanan Kesehatan dan penguatan health security			3	Mendorong pembangunan gender			8	Peningkatan Partisipasi Perempuan dalam Pembangunan	3	Meningkatkan aksesibilitas dan pelayanan kesehatan yang berkualitas

**Rancangan Akhir Rencana Kerja Pemerintah Daerah (RKPD)
Kabupaten Tebo Tahun 2021**

	4	Peningkatan pemerataan layanan berkualitas		4	Meningkatkan daya saing tenaga kerja		4	Meningkatkan Gerakan Masyarakat Hidup Sehat (GERMAS) dan Penerapan Perilaku Hidup Bersih dan Sehat (PHBS)
	5	Penyediaan dan pengembangan teknologi digital untuk mendukung pembelajaran virtual					5	Meningkatkan partisipasi masyarakat terhadap peningkatan Kualitas Pelayanan KB dan Pengendalian Penduduk
	6	Peningkatan kualitas anak, perempuan dan pemuda					6	Meningkatkan pemberdayaan dan pendidikan perempuan dan kelembagaan perempuan dalam pembangunan melalui perencanaan dan penganggaran responsif gender
	7	Perluasan akses dan ketahanan ekonomi penduduk miskin, rentan dan terdampak					7	Meningkatkan kualitas perlindungan dan jaminan sosial bagi masyarakat rentan dan masyarakat miskin

**Rancangan Akhir Rencana Kerja Pemerintah Daerah (RKPD)
Kabupaten Tebo Tahun 2021**

			Covid-19 terhadap aset produktif					
		8	Peningkatan produktivitas dan daya saing angkatan kerja, dengan mengutamakan perlindungan bagi pekerja dan pencari kerja yang terdampak pandemi Covid-19				8	Meningkatkan kapasitas pemerintah dan masyarakat desa/ kelurahan sesuai potensi sumber daya yang ada
							9	Meningkatkan dukungan pemerintah dan masyarakat terhadap aktivitas kepemudaan dan olahraga

**Rancangan Akhir Rencana Kerja Pemerintah Daerah (RKPD)
Kabupaten Tebo Tahun 2021**

**Sinkronisasi Antara Prioritas Pembangunan Nasional 4 (PN4)
dengan Prioritas Pembangunan Provinsi Jambi dan Prioritas Pembangunan Kabupaten Tebo Tahun 2021**

Prioritas RKP Tahun 2021	Arah Kebijakan	Prioritas RKP Provinsi Tahun 2021	Arah Kebijakan	Prioritas RKP Kabupaten Tahun 2021	Arah Kebijakan								
4	Revolusi Mental dan Pembangunan kebudayaan	1	Perluasan pusat- pusat gerakan revolusi mental untuk mewujudkan Indonesia melayani, bersih, tertib, mandiri, dan bersatu	5	Peningkatan tata kelola pemerintah	1	Meningkatkan tata kelola layanan publik	5	Implementasi Reformasi Birokrasi	1	Peningkatan profesionalisme dan jejaring kemitraan antar pemangku kepentingan		
		2	Pembangunan ekosistem kebudayaan yang berkelanjutan			2	Meningkatkan akuntabilitas			4	Pembangunan Kekayaan budaya dan Pariwisata Daerah	2	Mengembangkan nilai-nilai Pancasila dan karakter kebangsaan
		3	Peningkatan pemahaman dan pengamalan nilai ajaran agama yang dapat saling menghormati agama/keyakinan yang lain, inklusif dan toleran			3	Meningkatkan kemampuan ASN			3	Melakukan Pengembangan nilai-nilai budaya tradisional dan kearifan lokal dan meningkatkan kapasitas lembaga masyarakat dalam pengembangan budaya		

**Rancangan Akhir Rencana Kerja Pemerintah Daerah (RKPD)
Kabupaten Tebo Tahun 2021**

		4	Pengembangan layanan literasi berbasis inklusi sosial untuk meningkatkan kemampuan literasi masyarakat			4	Meningkatkan kamtibmas			4	Meningkatkan Implementasi penerapan dan pengembangan nilai-nilai toleransi antar umat beragama
--	--	---	--	--	--	---	------------------------	--	--	---	--

**Sinkronisasi Antara Prioritas Pembangunan Nasional 5 (PN5)
dengan Prioritas Pembangunan Provinsi Jambi dan Prioritas Pembangunan Kabupaten Tebo Tahun 2021**

Prioritas RKP Tahun 2021		Arah Kebijakan		Prioritas RKPD Provinsi Tahun 2021		Arah Kebijakan		Prioritas RKPD Kabupaten Tahun 2021		Arah Kebijakan	
5	Memperkuat infrastruktur untuk mendukung pengembangan ekonomi dan pelayanan dasar	1	Pemulihan akses masyarakat terhadap perumahan dan permukiman layak dan aman	2	Pembangunan infrastruktur	1	Penguatan konektivitas dan jaringan logistik daerah yang mendukung sektor unggulan	1	Pemenuhan fasilitas Prasarana dan Sarana Infrastruktur Dasar (jalan, air bersih dan sanitasi)	1	Meningkatkan kualitas permukiman, pemanfaatan ruang, fasilitas ruang publik dan infrastruktur dasar yang berketahanan dan berkelanjutan
		2	Peningkatan layanan pengelolaan air tanah dan air baku			2	Memperluas akses terhadap air minum dan sanitasi layak			2	Meningkatkan Akses air bersih di seluruh kecamatan

**Rancangan Akhir Rencana Kerja Pemerintah Daerah (RKPD)
Kabupaten Tebo Tahun 2021**

			berkelanjutan						
		3	Peningkatan layanan keselamatan dan keamanan transportasi		3	Meningkatkan rasio elektrifikasi		3	Meningkatkan kualitas sanitasi masyarakat
		4	Peningkatan ketahanan infrastruktur		4	Mengoptimalkan infrastruktur penunjang ketahanan pangan		4	Penyediaan jaringan irigasi kebutuhan pertanian
		5	Optimalisasi waduk multiguna dan modernisasi irigasi		5	Meningkatkan infrastruktur penunjang sektor kesehatan		5	Meningkatkan pengendalian dan pengamanan lalu lintas serta memfasilitasi sarana dan prasarana transportasi
		6	Peningkatan konektivitas wilayah						
		7	Pengembangan angkutan umum massal di enam kota metropolitan						

**Rancangan Akhir Rencana Kerja Pemerintah Daerah (RKPD)
Kabupaten Tebo Tahun 2021**

		8	Peningkatan akses dan pasokan energi dan tenaga listrik						
		9	Pembangunan dan pemanfaatan infrastruktur TIK dan kontribusi sektor informasidan komunikasi dalam pertumbuhan ekonomi						
		10	Optimalisasi strategi investasi badan usaha dan pengembangan metode-metode peningkatan kualitas perencanaan, penyiapan, pelaksanaan dan pemeliharaan proyek infrastruktur						

**Rancangan Akhir Rencana Kerja Pemerintah Daerah (RKPD)
Kabupaten Tebo Tahun 2021**

**Sinkronisasi Antara Prioritas Pembangunan Nasional 6 (PN6)
dengan Prioritas Pembangunan Provinsi Jambi dan Prioritas Pembangunan Kabupaten Tebo Tahun 2021**

Prioritas RKP Tahun 2021		Arah Kebijakan		Prioritas RKPD Provinsi Tahun 2021		Arah Kebijakan		Prioritas RKPD Kabupaten Tahun 2021		Arah Kebijakan			
6	Membangun lingkungan hidup, meningkatkan ketahanan bencana dan perubahan iklim	1	Penguatan upaya pencegahan, penanggulangan, pemulihan terhadap pencemaran dan kerusakan lingkungan hidup	4	Peningkatan Pengelolaan Sumberdaya Alam dan ketahanan bencana	1	Meningkatkan kualitas lingkungan hidup	9	Peningkatan Antisipasi Degradasi Lingkungan Hidup	1	Mengimplementasikan Prinsip Kota Hijau Dalam Kebijakan Pembangunan dengan memperhatikan kesesuaian dengan RTRW		
		2	Penguatan sistem dan respon peringatan dini bencana alam dan bencana nonalam			2	Penerapan good mining practice			10	Peningkatan Keamanan dan ketertiban Masyarakat	2	Menegakkan Hukum Lingkungan
		3	Peningkatan capaian penurunan emisi dan intensitas emisi GRK			3	Pencegahan dan pengendalian bencana alam dan bencana non alam (fokus karhutlah					3	Meningkatkan Upaya Pencegahan dan penanggulangan Bencana

**Rancangan Akhir Rencana Kerja Pemerintah Daerah (RKPD)
Kabupaten Tebo Tahun 2021**

							dan pandemi penyakit)			4	Meningkatkan Kapasitas Sarana Prasarana Penanggulangan Bahaya Kebakaran
--	--	--	--	--	--	--	-----------------------	--	--	---	--

**Sinkronisasi Antara Prioritas Pembangunan Nasional 7 (PN7)
dengan Prioritas Pembangunan Provinsi Jambi dan Prioritas Pembangunan Kabupaten Tebo Tahun 2021**

Prioritas RKP Tahun 2021		Arah Kebijakan		Prioritas RKPD Provinsi Tahun 2021		Arah Kebijakan		Prioritas RKPD Kabupaten Tahun 2021		Arah Kebijakan	
7	Memperkuat stabilitas politik, hukum, pertahanan dan keamanan (Polhukhankam) dan transformasi pelayanan publik	1	Penguatan perlindungan WNI di luar negeri	5	Peningkatan tata kelola pemerintahan	1	Meningkatkan tata kelola layanan publik	10	Peningkatan Keamanan dan ketertiban Masyarakat	1	Meningkatkan Pengendalian Terhadap Keamanan dan Ketertiban Lingkungan
		2	Intensifikasi kerjasama pembangunan internasional			2	Meningkatkan akuntabilitas	5	Implementasi Reformasi Birokrasi	2	Meningkatkan Jumlah Masyarakat Sadar Politik

**Rancangan Akhir Rencana Kerja Pemerintah Daerah (RKPD)
Kabupaten Tebo Tahun 2021**

		3	Penguatan sinergitas, sinkronisasi dan pemerataan informasi berkeadilan			3	Meningkatkan kemampuan ASN			3	Meningkatkan Partisipasi Masyarakat dalam Menjaga Keamanan dan Kenyamanan Lingkungan
		4	Pemulihan kinerja pelayanan publik			4	Meningkatkan kamtibmas			4	Meningkatkan partisipasi publik dalam pelaksanaan pembangunan
		5	Peningkatan Operasi Militer selain Perang (OMSP)							5	Meningkatkan Jumlah Kepemilikan Dokumen Kependudukan (KK, KTP, Akta, KIA)
		6	penanggulangan bencana serta kontingensi dalam rangka pemulihan pasca pandemi Covid-19							6	Meningkatkan penerapan TIK dalam pelayanan publik

**Rancangan Akhir Rencana Kerja Pemerintah Daerah (RKPD)
Kabupaten Tebo Tahun 2021**

										7	Meningkatkan implementasi E-Government Dalam Perencanaan dan evaluasi Kinerja Pemerintah Daerah
										8	Meningkatkan kualitas pengawasan dan pengendalian urusan pemerintahan
										9	Meningkatkan kualitas pengelolaan keuangan daerah, potensi pendapatan daerah dan barang milik daerah
										10	Meningkatkan kualitas perencanaan pembangunan daerah yang transparan, akuntabel dan

**Rancangan Akhir Rencana Kerja Pemerintah Daerah (RKPD)
Kabupaten Tebo Tahun 2021**

											partisipatif
										11	Mengoptimalkan kualitas dan kuantitas penempatan pegawai sesuai kompetensinya
										12	Meningkatkan kapasitas pemerintah dan masyarakat desa/ kelurahan sesuai potensi sumber daya yang ada

Tabel 4.2.3
Keterkaitan Prioritas Nasional dan Prioritas Provinsi Jambi
dengan Prioritas 1 Kabupaten Tebo Tahun 2021

No	Prioritas Daerah/Arah Kebijakan	Prioritas Provinsi	Prioritas Nasional Tahun 2021	Indikator Pembangunan Daerah	Satuan	Target Capaian Tahun 2021	Program Prioritas Pembangunan	
1	Pemenuhan Fasilitas Prasarana Dan Sarana Infrastruktur Dasar (Jalan, air bersih dan sanitasi)	2	Pembangunan Infrastruktur	PN2 Mengembangkan wilayah untuk Mengurangi Kesenjangan dan Menjamin Pemerataan	Persentase rumah tangga yang memiliki akses terhadap layanan sumber air minum layak	%	69.77%	PROGRAM PENGELOLAAN DAN PENGEMBANGAN SISTEM PENYEDIAAN AIR MINUM
	dengan arah kebijakan :			PN5 Memperkuat infrastruktur untuk mendukung pengembangan ekonomi dan pelayanan dasar	persentase rumah tangga yang memiliki akses terhadap layanan sanitasi layak	%	90.68%	PROGRAM PENGELOLAAN DAN PENGEMBANGAN SISTEM AIR LIMBAH

**Rancangan Akhir Rencana Kerja Pemerintah Daerah (RKPD)
Kabupaten Tebo Tahun 2021**

	a	Meningkatkan kualitas permukiman, pemanfaatan ruang, fasilitas ruang publik dan infrastruktur dasar yang berketahanan dan berkelanjutan				persentase kawasan/titik terbebas dari genangan	%	1 titik/kawasan	PROGRAM PENGELOLAAN DAN PENGEMBANGAN SISTEM DRAINASE
	b	Meningkatkan Akses air bersih di seluruh kecamatan				Persentase pembangunan infrastruktur pada permukiman yang tertangani	%	100%	PROGRAM PENGEMBANGAN PERMUKIMAN
	c	Meningkatkan kualitas sanitasi masyarakat				Persentase fungsi bangunan yang sesuai dengan rencana tata ruang wilayah	%	100%	PROGRAM PENATAAN BANGUNAN GEDUNG
	d	Penyediaan jaringan irigasi kebutuhan				Persentase jalan dalam kondisi	%	51.24%	PROGRAM PENYELENGGARAAN

**Rancangan Akhir Rencana Kerja Pemerintah Daerah (RKPD)
Kabupaten Tebo Tahun 2021**

		pertanian					mantap			JALAN
	e	Meningkatkan pengendalian dan pengamanan lalu lintas serta memfasilitasi sarana dan prasarana transportasi					Persentase kegiatan penyelenggaraan jasa konstruksi yang sesuai ketentuan	%	100%	PROGRAM PENGEMBANGAN JASA KONSTRUKSI
							Persentase pemanfaatan ruang yang sesuai dengan rencana tata ruang wilayah	%	100%	PROGRAM PENYELENGGARAAN PENATAAN RUANG
							Persentase pengurangan rumah tidak layak huni	%	95.12%	PROGRAM PENGEMBANGAN PERUMAHAN
							Persentase Pengurangan Luasan kawasan permukiman kumuh	%	98.91%	PROGRAM KAWASAN PERMUKIMAN SERTA PERMUKIMAN KUMUH

**Rancangan Akhir Rencana Kerja Pemerintah Daerah (RKPD)
Kabupaten Tebo Tahun 2021**

						Cakupan kawasan yang didukung PSU baik	1 titik/kawasan	11 titik/kawasan	PROGRAM PENINGKATAN PRASARANA, SARANA DAN UTILITAS UMUM (PSU)
						Persentase jaringan irigasi dalam kondisi baik	%	63%	PROGRAM PENGELOLAAN SUMBER DAYA AIR (SDA)
						persentase tanah pemda yang tersertifikasi	%	50	PROGRAM PENATAGUNAAN TANAH
						Cakupan pengelolaan sampah skala perkotaan	Kecamatan	5	PROGRAM PENGELOLAAN PERSAMPAHAN
						Persentase Sarana Prasarana Perhubungan dalam kondisi baik	%	50%	PROGRAM PENYELENGGARAAN LALU LINTAS DAN ANGKUTAN JALAN (LLAJ)

**Rancangan Akhir Rencana Kerja Pemerintah Daerah (RKPD)
Kabupaten Tebo Tahun 2021**

**Keterkaitan Prioritas Nasional dan Prioritas Provinsi Jambi
dengan Prioritas 2 Kabupaten Tebo Tahun 2021**

No	Prioritas Daerah/Arah Kebijakan	Prioritas Provinsi	Prioritas Nasional Tahun 2021	Indikator Pembangunan Daerah	Satuan	Target Capaian Tahun 2021	Program Prioritas Pembangunan		
2.	Peningkatan Kualitas Mutu dan Akses Layanan Pendidikan,	3	Peningkatan Sumberdaya Manusia	PN3	Meningkatkan Sumber Daya Manusia Berkualitas dan Berdaya Saing	Persentase lembaga PAUD, SD & SMP yang terakreditasi A	%	6%	PROGRAM PENGELOLAAN PENDIDIKAN
	dengan arah kebijakan :					Persentase pemenuhan guru tersertifikasi di masing-masing sekolah	%	72%	PROGRAM PENDIDIK DAN TENAGA KEPENDIDIKAN
	a Meningkatkan dan Memeratakan kualitas akses infrastruktur pendidikan, mutu pendidik dan tenaga pendidikan					Persentase standar kompetensi yang terpenuhi pada kurikulum muatan lokal	%	100%	PROGRAM PENGEMBANGAN KURIKULUM
	b Meningkatkan kualitas layanan pendidikan untuk					Persentase Izin Pendidikan yang diterbitkan	%	100%	PROGRAM PENGENDALIAN PERIZINAN

**Rancangan Akhir Rencana Kerja Pemerintah Daerah (RKPD)
Kabupaten Tebo Tahun 2021**

		tingkat SD/Sederajat dan SMP/Sederajat						PENDIDIKAN
	c	Meningkatkan dukungan pemerintah dan masyarakat terhadap aktivitas kepemudaan dan olahraga						PROGRAM PEMBINAAN PERPUSTAKAAN
								PROGRAM PENGEMBANGAN KAPASITAS DAYA SAING KEPEMUDAAN
								PROGRAM PENGEMBANGAN KAPASITAS KEPRAMUKAAN
								PROGRAM PENGEMBANGAN KAPASITAS DAYA SAING KEOLAHRAGAAN

**Rancangan Akhir Rencana Kerja Pemerintah Daerah (RKPD)
Kabupaten Tebo Tahun 2021**

**Keterkaitan Prioritas Nasional dan Prioritas Provinsi Jambi
dengan Prioritas 3 Kabupaten Tebo Tahun 2021**

No	Prioritas Daerah/Arah Kebijakan	Prioritas Provinsi	Prioritas Nasional Tahun 2021	Indikator Pembangunan Daerah	Satuan	Target Capaian Tahun 2021	Program Prioritas Pembangunan	
3.	Peningkatan Kualitas Mutu dan Akses Layanan Kesehatan,	3	Peningkatan Sumberdaya Manusia	PN 3 Meningkatkan Sumber Daya Manusia Berkualitas dan Berdaya Saing	Persentase Indikator SPM Bidang Kesehatan yang mencapai > 90%	%	65%	PROGRAM PEMENUHAN UPAYA KESEHATAN PERORANGAN DAN UPAYA KESEHATAN MASYARAKAT
	dengan arah kebijakan :				Tingkat akreditasi RS	%	madya	PROGRAM PEMENUHAN UPAYA KESEHATAN PERORANGAN DAN UPAYA KESEHATAN MASYARAKAT
	a Meningkatkan kualitas layanan pendidikan untuk tingkat				Persentase Tenaga Kesehatan Bersertifikat	%	87%	PROGRAM PENINGKATAN KAPASITAS SUMBER DAYA MANUSIA

**Rancangan Akhir Rencana Kerja Pemerintah Daerah (RKPD)
Kabupaten Tebo Tahun 2021**

		SD/Sederajat dan SMP/Sederajat						KESEHATAN	
	b	Meningkatkan aksesibilitas dan pelayanan kesehatan yang berkualitas				Persentase Pemenuhan Obat dan Sarana Prasarana Alat Kesehatan Pada fasilitas layanan kesehatan	%	85%	PROGRAM SEDIAAN FARMASI, ALAT KESEHATAN DAN MAKANAN MINUMAN
	c	Meningkatkan Gerakan Masyarakat Hidup Sehat (GERMAS) dan Penerapan Perilaku Hidup Bersih dan Sehat (PHBS)				Persentase penyelenggaraan pelayanan kesehatan berbasis masyarakat	%	75%	PROGRAM PEMBERDAYAAN MASYARAKAT BIDANG KESEHATAN
	d	Meningkatkan partisipasi masyarakat terhadap peningkatan				persentase capaian Indikator Pengendalian kualitas dan kuantitas Penduduk Tk. Kabupaten Tebo	Total Fertility Rate	TFR 2,28%	PROGRAM PENGENDALIAN PENDUDUK

**Rancangan Akhir Rencana Kerja Pemerintah Daerah (RKPD)
Kabupaten Tebo Tahun 2021**

		Kualitas Pelayanan KB dan Pengendalian Penduduk							
						Persentase Kepesertaan ber KB	Persentas e PPM PA, PPM PB	PPM PA 66% PPM PB 100 %	PROGRAM PEMBINAAN KELUARGA BERENCANA (KB)
						Penurunan Persentase Angka Keluarga Pra Sejahtera	Persentas e Penurunan angka Keluarga Pra KS	9,63 % Keluarga Pra KS	PROGRAM PEMBERDAYAAN DAN PENINGKATAN KELUARGA SEJAHTERA (KS)

**Rancangan Akhir Rencana Kerja Pemerintah Daerah (RKPD)
Kabupaten Tebo Tahun 2021**

**Keterkaitan Prioritas Nasional dan Prioritas Provinsi Jambi
dengan Prioritas 4 Kabupaten Tebo Tahun 2021**

No	Prioritas Daerah/Arah Kebijakan	Prioritas Provinsi	Prioritas Nasional Tahun 2021	Indikator Pembangunan Daerah	Satuan	Target Capaian Tahun 2021	Program Prioritas Pembangunan	
4	Pengembangan Kekayaan Budaya Dan Pariwisata Daerah,	1	Pembangunan Ekonomi Daerah	PN1 Memperkuat Ketahanan Ekonomi untuk Pertumbuhan Berkualitas dan Berkeadilan	Persentase kenaikan pengunjung objek wisata	%	100%	PROGRAM PENINGKATAN DAYA TARIK DESTINASI PARIWISATA
	dengan arah kebijakan :				Jumlah Penyelenggaraan Event Budaya Dan Pariwisata	Jumlah	3	PROGRAM PEMASARAN PARIWISATA
a	Meningkatkan Promosi dan Pemasaran potensi Pariwisata serta pengembangan potensi ekonomi kreatif				Persentase Pengembangan Kerjasama Dengan Mitra Wisata	%	100%	PROGRAM PENGEMBANGAN SUMBER DAYA PARIWISATA DAN EKONOMI KREATIF

**Rancangan Akhir Rencana Kerja Pemerintah Daerah (RKPD)
Kabupaten Tebo Tahun 2021**

**Keterkaitan Prioritas Nasional dan Prioritas Provinsi Jambi
dengan Prioritas 5 Kabupaten Tebo Tahun 2021**

No	Prioritas Daerah/Arah Kebijakan	Prioritas Provinsi	Prioritas Nasional Tahun 2021	Indikator Pembangunan Daerah	Satuan	Target Capaian Tahun 2021	Program Prioritas Pembangunan		
5.	Implementasi Reformasi Birokrasi,	5	Peningkatan Tata Kelola Pemerintahan	PN4	Revolusi Mental dan Pembangunan kebudayaan	Persentase Peningkatan kompetensi ASN	%	6,7	PROGRAM PENGEMBANGAN SUMBER DAYA MANUSIA
	dengan arah kebijakan :			PN7	Memperkuat stabilitas politik, hukum, pertahanan dan keamanan (Polhukhankam) dan transformasi pelayanan publik	Persentase Capaian Kinerja dan Keuangan	%	100%	PROGRAM PENUNJANG URUSAN PEMERINTAHAN DAERAH
	a	Meningkatkan Jumlah Kepemilikan Dokumen Kependudukan				Persentase Penyelesaian Administrasi umum	%	100%	

**Rancangan Akhir Rencana Kerja Pemerintah Daerah (RKPD)
Kabupaten Tebo Tahun 2021**

		(KK, KTP, Akta, KIA)							
	b	Meningkatkan penerapan TIK dalam pelayanan publik				Persentase dukungan pelaksanaan tugas dan fungsi DPRD	%	100%	PROGRAM DUKUNGAN PELAKSANAAN TUGAS DAN FUNGSI DPRD
	c	Meningkatkan implementasi E-Government Dalam Perencanaan dan evaluasi Kinerja Pemerintah Daerah				Persentase koordinasi kegiatan pemerintahann dan kesejahteraan rakyat	%	100%	PROGRAM PEMERINTAHAN DAN KESEJAHTERAAN RAKYAT
	d	Meningkatkan kualitas pengawasan dan				Persentase koordinasi kegiatan perekonomian dan pembangunan	%	100%	PROGRAM PEREKONOMIAN DAN PEMBANGUNAN

**Rancangan Akhir Rencana Kerja Pemerintah Daerah (RKPD)
Kabupaten Tebo Tahun 2021**

		pengendalian urusan pemerintahan							
	e	Meningkatkan kualitas pengelolaan keuangan daerah, potensi pendapatan daerah dan barang milik daerah				Persentase koordinasi administrasi umum	%	100%	PROGRAM ADMINISTRASI UMUM
	f	Meningkatkan kualitas perencanaan pembangunan daerah yang transparan, akuntabel dan partisipatif				Presentase Capaian Penyelenggaraan Pemerintahan dan Pelayanan Publik	%	100%	PROGRAM PENYELENGGARAAN PEMERINTAHAN DAN PELAYANAN PUBLIK

**Rancangan Akhir Rencana Kerja Pemerintah Daerah (RKPD)
Kabupaten Tebo Tahun 2021**

	g	Mengoptimalkan kualitas dan kuantitas penempatan pegawai sesuai kompetensinya				Presentase Capaian Penyelenggaraan Urusan Pemerintahan Umum	%	100%	PROGRAM PENYELENGGARAAN URUSAN PEMERINTAHAN UMUM
	h	Meningkatkan kapasitas pemerintah dan masyarakat desa/ kelurahan sesuai potensi sumber daya yang ada				persentase Penjabaran Program RPJMD ke dalam RKPD dan Program/kegiatan RKPD ke dalam APBD	%	100%	PROGRAM PERENCANAAN, PENGENDALIAN DAN EVALUASI PEMBANGUNAN DAERAH
						persentase Penjabaran Program RPJMD ke dalam RKPD dan Program/kegiatan RKPD ke dalam APBD bidang pemerintahan dan	%	100%	PROGRAM PERENCANAAN PEMERINTAHAN DAN PEMBANGUNAN MANUSIA

**Rancangan Akhir Rencana Kerja Pemerintah Daerah (RKPD)
Kabupaten Tebo Tahun 2021**

							pembangunan manusia			
							persentase Penjabaran Program RPJMD ke dalam RKPD dan Program/kegiatan RKPD ke dalam APBD bidang perekonomian dan sumber daya alam	%	100%	PROGRAM PERENCANAAN PEREKONOMIAN DAN SUMBER DAYA ALAM
							persentase Penjabaran Program RPJMD ke dalam RKPD dan Program/kegiatan RKPD ke dalam APBD bidang infrastruktur dan kewilayahan	%	100%	PROGRAM PERENCANAAN INFRASTRUKTUR DAN KEWILAYAHAN

**Rancangan Akhir Rencana Kerja Pemerintah Daerah (RKPD)
Kabupaten Tebo Tahun 2021**

						persentase hasil penelitian yang diadopsi dalam perencanaan pembangunan	%	40%	PROGRAM PENELITIAN DAN PENGEMBANGAN DAERAH
						Persentase Perangkat daerah yang difasilitasi dalam penerapan inovasi daerah	%	30%	
						Persentase Peraturan Daerah ttg APBD dan Peraturan Kepala Daerah ttg Penjabaran APBD terbit sesuai dengan aturan yang berlaku	%	100%	PROGRAM PENGELOLAAN KEUANGAN DAERAH
						Persentase dokumen keuangan daerah yang terbit sesuai dengan aturan yang berlaku	%	100%	

**Rancangan Akhir Rencana Kerja Pemerintah Daerah (RKPD)
Kabupaten Tebo Tahun 2021**

						Persentase Laporan Keuangan Pemerintah Kabupaten yang sesuai SAP	%	100%	
						Persentase penyelenggaraan layanan dan administrasi Keuangan DPRD	%	100%	PROGRAM LAYANAN DAN ADMINISTRASI KEUANGAN
						Persentase laporan Barang Milik Daerah sesuai aturan yang berlaku	%	100%	PROGRAM PENGELOLAAN BARANG MILIK DAERAH
						Persentase capaian target pendapatan daerah	%	98	PROGRAM PENGELOLAAN PENDAPATAN DAERAH
						Persentase Rekomendasi Temuan Yang Selesai Ditindaklanjuti	%	70%	PROGRAM PENYELENGGARAAN PENGAWASAN

**Rancangan Akhir Rencana Kerja Pemerintah Daerah (RKPD)
Kabupaten Tebo Tahun 2021**

						Level kapabilitas APIP	Level	level 3	PROGRAM PERUMUSAN KEBIJAKAN, PENDAMPINGAN DAN ASISTENSI
						Persentase Cakupan Pengelolaan e- government	%	50	PROGRAM APLIKASI INFORMATIKA
						Persentase informasi Penyelenggaraan Pemerintahan Daerah yang terpublikasikan kepada masyarakat	%	95%	PROGRAM INFORMASI DAN KOMUNIKASI PUBLIK
						Persentase ketersediaan informasi industri	%	30	PROGRAM PENGELOLAAN SISTEM INFORMASI INDUSTRI NASIONAL
						Persentase ketersediaan data statistik daerah	%	10%	PROGRAM PENYELENGGARAAN STATISTIK SEKTORAL

**Rancangan Akhir Rencana Kerja Pemerintah Daerah (RKPD)
Kabupaten Tebo Tahun 2021**

						Persentase Pemanfaatan dan penyajian database kependudukan	%	100%	PROGRAM PENGELOLAAN INFORMASI ADMINISTRASI KEPENDUDUKAN
						Persentase penyelesaian pengelolaan profil kependudukan	%	80%	PROGRAM PENGELOLAAN PROFIL KEPENDUDUKAN
						Persentase penerbitan perizinan berbasis sitem informasi	%	100%	PROGRAM PENGELOLAAN DATA DAN SISTEM INFORMASI PENANAMAN MODAL
						Persentase penyelesaian administrasi kepegawaian	%	95	PROGRAM KEPEGAWAIAN DAERAH
						Persentase arsip yang dikelola di jaringan informasi kearsipan	%	2.50%	PROGRAM PENGELOLAAN ARSIP

**Rancangan Akhir Rencana Kerja Pemerintah Daerah (RKPD)
Kabupaten Tebo Tahun 2021**

						Persentase Penyelenggaraan Persandian	%	50%	PROGRAM PENYELENGGARAAN PERSANDIAN UNTUK PENGAMANAN INFORMASI
						Persentase kepemilikan dokumen Pendaftaran Penduduk	%	80%	PROGRAM PENDAFTARAN PENDUDUK
						Persentase kepemilikan dokumen Pencatatan Sipil	%	80%	PROGRAM PENCATATAN SIPIL
						Persentase Penyelenggaraan Penataan Desa	%	100%	PROGRAM PENATAAN DESA
						Persentase kerja sama desa dengan desa lainnya, lembaga keuangan,	12 Bumdesma	65%	PROGRAM PENINGKATAN KERJASAMA DESA

**Rancangan Akhir Rencana Kerja Pemerintah Daerah (RKPD)
Kabupaten Tebo Tahun 2021**

							badan usaha dan swasta			
							Persentase penyelenggaraan Administrasi Pemerintahan Desa	%	100%	PROGRAM ADMINISTRASI PEMERINTAHAN DESA
							Presentase Capaian Pemberdayaan Masyarakat Desa dan Kelurahan	%	100%	PROGRAM PEMBERDAYAAN MASYARAKAT DESA DAN KELURAHAN
							Presentase Capaian Pembinaan dan Pengawasan Pemerintah Desa	%	100%	PROGRAM PEMBINAAN DAN PENGAWASAN PEMERINTAHAN DESA

**Rancangan Akhir Rencana Kerja Pemerintah Daerah (RKPD)
Kabupaten Tebo Tahun 2021**

**Keterkaitan Prioritas Nasional dan Prioritas Provinsi Jambi
dengan Prioritas 6 Kabupaten Tebo Tahun 2021**

No	Prioritas Daerah/Arah Kebijakan	Prioritas Provinsi	Prioritas Nasional Tahun 2021	Indikator Pembangunan Daerah	Satuan	Target Capaian Tahun 2021	Program Prioritas Pembangunan	
6	Peningkatan Pendapatan Masyarakat	1	Pembangunan ekonomi daerah	PN1 Memperkuat Ketahanan Ekonomi untuk Pertumbuhan Berkualitas dan Berkeadilan	Persentase dokumen perencanaan pembangunan industri yang disusun	%	20	PROGRAM PERENCANAAN DAN PEMBANGUNAN INDUSTRI
	dengan arah kebijakan :				Persentase sarana distribusi perdagangan yang memenuhi standar	%	5	PROGRAM PENINGKATAN SARANA DISTRIBUSI PERDAGANGAN
	a				Memulihkan Perekonomian Masyarakat Pasca Pandemi Covid 19 dengan meningkatkan kualitas dan	Persentase usaha pertanian yang mendapatkan izin	%	20%

**Rancangan Akhir Rencana Kerja Pemerintah Daerah (RKPD)
Kabupaten Tebo Tahun 2021**

	kuantitas lapangan usaha masyarakat dan pendapatan petani					Total konsumsi ikan perkapita/tahun	%	5	PROGRAM PENGOLAHAN DAN PEMASARAN HASIL PERIKANAN
						Persentase UMKM yang difasilitasi Pengembangan Usahanya	%	100%	PROGRAM PENGEMBANGAN UMKM
						Persentase Usaha Mikro yang difasilitasi	%	100%	PROGRAM PEMBERDAYAAN USAHA MENENGAH, USAHA KECIL, DAN USAHA MIKRO (UMKM)

**Rancangan Akhir Rencana Kerja Pemerintah Daerah (RKPD)
Kabupaten Tebo Tahun 2021**

**Keterkaitan Prioritas Nasional dan Prioritas Provinsi Jambi
dengan Prioritas 7 Kabupaten Tebo Tahun 2021**

No	Prioritas Daerah/Arah Kebijakan	Prioritas Provinsi	Prioritas Nasional Tahun 2021	Indikator Pembangunan Daerah	Satuan	Target Capaian Tahun 2021	Program Prioritas Pembangunan	
7	Optimalisasi Penanggulangan Kemiskinan dan Perluasan Lapangan Kerja	1	Pembangunan ekonomi daerah	PN1 Memperkuat Ketahanan Ekonomi untuk Pertumbuhan Berkualitas dan Berkeadilan	Persentase Pemenuhan Dokumen Perencanaan Tenaga Kerja	%	100%	PROGRAM PERENCANAAN TENAGA KERJA
	dengan arah kebijakan :				Persentase Tenaga Kerja yang mendapatkan Pelatihan berbasis kompetensi	%	40	PROGRAM PELATIHAN KERJA DAN PRODUKTIVITAS TENAGA KERJA

**Rancangan Akhir Rencana Kerja Pemerintah Daerah (RKPD)
Kabupaten Tebo Tahun 2021**

a	Meningkatkan peluang kesempatan kerja, memperbanyak penempatan tenaga kerja, peningkatan kualitas pekerja dan calon pekerja, pengawasan dan hubungan industrial				Persentase pencari kerja terdaftar yang ditempatkan	%	50	PROGRAM PENEMPATAN TENAGA KERJA
b	Peningkatan produksi, dan nilai tambah produk unggulan terutama pada sektor pertanian, perkebunan, perikanan, industri, dan perdagangan				Persentase peningkatan harmonisasi Hubungan Industrial	%	70	PROGRAM HUBUNGAN INDUSTRIAL
c	Meningkatkan ketersediaan pangan berbasis				persentase ketersediaan sarana pertanian	%	80	PROGRAM PENYEDIAAN DAN PENGEMBANGAN

**Rancangan Akhir Rencana Kerja Pemerintah Daerah (RKPD)
Kabupaten Tebo Tahun 2021**

		kemandirian								SARANA PERTANIAN
	d	Meningkatkan kualitas perlindungan dan jaminan sosial bagi masyarakat rentan dan masyarakat miskin								
						Persentase prasarana pertanian dalam kondisi baik	%	75		PROGRAM PENYEDIAAN DAN PENGEMBANGAN PRASARANA PERTANIAN
						Nilai Tukar Usaha Pertanian (NTUP) sub sektor perkebunan	Nilai	97.4		PROGRAM PENYEDIAAN DAN PENGEMBANGAN SARANA PERTANIAN
						Nilai Tukar Usaha Pertanian (NTUP) sub sektor peternakan dan	Nilai	100.68		

**Rancangan Akhir Rencana Kerja Pemerintah Daerah (RKPD)
Kabupaten Tebo Tahun 2021**

							perikanan			
							Nilai Tukar Usaha Pertanian (NTUP) sub sektor perkebunan	Nilai	97.4	PROGRAM PENYEDIAAN DAN PENGEMBANGAN PRASARANA PERTANIAN
							Nilai Tukar Usaha Pertanian (NTUP) sub sektor peternakan dan perikanan	Nilai	100.68	
							Persentase Peningkatan kapasitas petani	%	100	PROGRAM PENYULUHAN PERTANIAN
							Persentase Usaha Perkebunan Yang Terbina	%	20%	PROGRAM PENYULUHAN PERTANIAN
							Nilai tukar nelayan	Nilai	105	PROGRAM PENGELOLAAN PERIKANAN TANGKAP
							Persentase kenaikan produksi perikanan	%		PROGRAM PENGELOLAAN

**Rancangan Akhir Rencana Kerja Pemerintah Daerah (RKPD)
Kabupaten Tebo Tahun 2021**

						budidaya		10	PERIKANAN BUDIDAYA
						Jumlah dokumen potensi investasi	dokumen	1	PROGRAM PENGEMBANGAN IKLIM PENANAMAN MODAL
						Nilai ekspor produk unggulan	Milyar	5	PROGRAM PENGEMBANGAN EKSPOR
						Persentase Capaian Promosi Penanaman Modal	%	100%	PROGRAM PROMOSI PENANAMAN MODAL
						Persentase realisasi penerbitan perizinan dan non perizinan	%	100%	PROGRAM PELAYANAN PENANAMAN MODAL
						Persentase ketaatan pelaku usaha terhadap aturan yang berlaku	milyar	250 M	PROGRAM PENGENDALIAN PELAKSANAAN PENANAMAN MODAL

**Rancangan Akhir Rencana Kerja Pemerintah Daerah (RKPD)
Kabupaten Tebo Tahun 2021**

						Persentase ketersediaan harga dan stok kebutuhan pokok dan barang penting	%	70	PROGRAM STABILISASI HARGA BARANG KEBUTUHAN POKOK DAN BARANG PENTING
						Persentase usaha perdagangan dengan alat ukur/timbang dengan tera syah	%	5	PROGRAM STANDARDISASI DAN PERLINDUNGAN KONSUMEN
						Persentase Koperasi Aktif yang Melakukan Rapat Anggota Tahunan	%	80%	PROGRAM PENGAWASAN DAN PEMERIKSAAN KOPERASI
						Persentase Koperasi aktif dalam keadaan sehat	%	100%	PROGRAM PENILAIAN KESEHATAN KSP/USP KOPERASI
						Persentase SDM Koperasi yang mendapatkan pelatihan	%	100%	PROGRAM PENDIDIKAN DAN LATIHAN

**Rancangan Akhir Rencana Kerja Pemerintah Daerah (RKPD)
Kabupaten Tebo Tahun 2021**

										PERKOPERASIAN
							Persentase Infrastruktur yang dikelola	%	90	PROGRAM PENGELOLAAN SUMBER DAYA EKONOMI UNTUK KEDAULATAN DAN KEMANDIRIAN PANGAN
							Skor Pola Pangan Harapan kabupaten	skor	95	PROGRAM PENINGKATAN DIVERSIFIKASI DAN KETAHANAN PANGAN MASYARAKAT
							Persentase penanganan daerah Rawan Pangan	%	100	PROGRAM PENANGANAN KERAWANAN PANGAN
							Persentase pengawasan Mutu dan	%	80	PROGRAM PENGAWASAN

**Rancangan Akhir Rencana Kerja Pemerintah Daerah (RKPD)
Kabupaten Tebo Tahun 2021**

							kemaman Pangan segar			KEAMANAN PANGAN
							Total luas lahan yang diasuransikan	ha	10	PROGRAM PENGENDALIAN DAN PENANGGULANGAN BENCANA PERTANIAN
							persentase pengendalian dan penanggulangan bencana pertanian	%	100	PROGRAM PENGENDALIAN DAN PENANGGULANGAN BENCANA PERTANIAN
							Persentase ternak tervaksin	%	10	PROGRAM PENGENDALIAN KESEHATAN HEWAN DAN KESEHATAN MASYARAKAT VETERINER

**Rancangan Akhir Rencana Kerja Pemerintah Daerah (RKPD)
Kabupaten Tebo Tahun 2021**

						Persentase usaha perikanan dengan izin legal	%	10	PROGRAM PENGAWASAN SUMBERDAYA KELAUTAN DAN PERIKANAN
						Persentase Pemberdayaan Sosial di Masyarakat	%	40%	PROGRAM PEMBERDAYAAN SOSIAL
						Persentase Pemenuhan Kebutuhan Dasar Penyandang disabilitas, Lanjut usia terlantar, gelandangan dan pengemis serta PMKS lainnya di luar panti	%	40%	PROGRAM REHABILITASI SOSIAL
						Persentase Perlindungan dan Jaminan Sosial terhadap Anak Terlantar dan Fakir Miskin	%	40%	PROGRAM PERLINDUNGAN DAN JAMINAN SOSIAL

**Rancangan Akhir Rencana Kerja Pemerintah Daerah (RKPD)
Kabupaten Tebo Tahun 2021**

						Persentase Pemenuhan Hak Anak (PHA)	%	80.00	PROGRAM PEMENUHAN HAK ANAK (PHA)
						Persentase penyelesaian kekerasan terhadap anak	%	20.00	PROGRAM PERLINDUNGAN KHUSUS ANAK

**Keterkaitan Prioritas Nasional dan Prioritas Provinsi Jambi
dengan Prioritas 8 Kabupaten Tebo Tahun 2021**

No	Prioritas Daerah/Arah Kebijakan	Prioritas Provinsi	Prioritas Nasional Tahun 2021	Indikator Pembangunan Daerah	Satuan	Target Capaian Tahun 2021	Program Prioritas Pembangunan	
8	Peningkatan partisipasi perempuan dalam pembangunan	3	Peningkatan Sumberdaya Manusia	PN3 PN 3 : Meningkatkan Sumber Daya Manusia Berkualitas dan Berdaya Saing	Indeks Pembangunan Gender	indeks	91.81	PROGRAM PENGARUS UTAMAAN GENDER DAN PEMBERDAYAAN PEREMPUAN
	dengan arah kebijakan :				Persentase laporan kekerasan terhadap perempuan yang tertangani	%	20.00	PROGRAM PERLINDUNGAN PEREMPUAN

**Rancangan Akhir Rencana Kerja Pemerintah Daerah (RKPD)
Kabupaten Tebo Tahun 2021**

	a	Meningkatkan pemberdayaan dan pendidikan perempuan dan kelembagaan perempuan dalam pembangunan melalui perencanaan dan penganggaran responsif gender				Cakupan Keluarga Berkualitas Yang Memenuhi Kriteria Kesetaraan Gender dan Pemenuhan Hak Anak	%	50.00	PROGRAM PENINGKATAN KUALITAS KELUARGA
						Persentase kelengkapan data gender dan anak	%	10.00	PROGRAM PENGELOLAAN SISTEM DATA GENDER DAN ANAK

**Keterkaitan Prioritas Nasional dan Prioritas Provinsi Jambi
dengan Prioritas 9 Kabupaten Tebo Tahun 2021**

No	Prioritas Daerah/Arah Kebijakan	Prioritas Provinsi	Prioritas Nasional Tahun 2021	Indikator Pembangunan Daerah	Satuan	Target Capaian Tahun 2021	Program Prioritas Pembangunan	
4.	Peningkatan antisipasi degradasi lingkungan hidup	4	PN6	Membangun lingkungan hidup, meningkatkan ketahanan bencana dan perubahan iklim	Jumlah Dokumen Lingkungan Hidup Yang Tersusun	Jumlah	2	PROGRAM PERENCANAAN LINGKUNGAN HIDUP
	dengan arah kebijakan :				Luas Ruang Terbuka Hijau Terkelola	Ha	6.92	PROGRAM PENGELOLAAN KEANEKARAGAMAN HAYATI (KEHATI)

**Rancangan Akhir Rencana Kerja Pemerintah Daerah (RKPD)
Kabupaten Tebo Tahun 2021**

	a	Mengimplementasikan Prinsip Kota Hijau Dalam Kebijakan Pembangunan dengan memperhatikan kesesuaian dengan RTRW				Indeks Kualitas Lingkungan Hidup (IKLH)	indeks	66	PROGRAM PENGENDALIAN PENCEMARAN DAN/ATAU KERUSAKAN LINGKUNGAN HIDUP
	b	Menegakkan Hukum Lingkungan				Persentase Penanganan Limbah B3	%	100	PROGRAM PENGENDALIAN BAHAN BERBAHAYA DAN BERACUN (B3) DAN LIMBAH BAHAN BERBAHAYA DAN BERACUN (LIMBAH B3)
						Persentase Pembinaan dan Pengawasan Izin Lingkungan	%	100	PROGRAM PEMBINAAN DAN PENGAWASAN TERHADAP IZIN LINGKUNGAN DAN IZIN PERLINDUNGAN DAN PENGELOLAAN LINGKUNGAN HIDUP (PPLH)
						Persentase Pengaduan yang ditangani dan ditindaklanjuti	%	100	PROGRAM PENANGANAN PENGADUAN LINGKUNGAN HIDUP

**Rancangan Akhir Rencana Kerja Pemerintah Daerah (RKPD)
Kabupaten Tebo Tahun 2021**

**Keterkaitan Prioritas Nasional dan Prioritas Provinsi Jambi
dengan Prioritas 10 Kabupaten Tebo Tahun 2021**

No	Prioritas Daerah/Arah Kebijakan	Prioritas Provinsi	Prioritas Nasional Tahun 2021	Indikator Pembangunan Daerah	Satuan	Target Capaian Tahun 2021	Program Prioritas Pembangunan	
10	Peningkatan Keamanan dan ketertiban Masyarakat	Pembangunan Ekonomi Daerah, dengan arah kebijakan :	PN6	Membangun lingkungan hidup, meningkatkan ketahanan bencana dan perubahan iklim	Persentase Pelanggaran Perda dan Perkada yang ditindak lanjuti	%	98	PROGRAM PENINGKATAN KETENTERAMAN DAN KETERTIBAN UMUM
	1 Meningkatkan Pengendalian Terhadap Keamanan dan Ketertiban Lingkungan	1) Meningkatkan nilai tambah pertanian, perikanan tangkap dan kehutanan melalui peningkatan produktivitas, kualitas serta kelembagaan dan sarana prasarana	PN7	Memperkuat stabilitas politik, hukum, pertahanan dan keamanan (Polhukhankam) dan transformasi pelayanan publik	cakupan pelayanan penanggulangan kebakaran	%	49.98%	PROGRAM PENANGGULANGAN KEBAKARAN
	2 Meningkatkan Jumlah Masyarakat Sadar Politik	4 Peningkatan Pengelolaan Sumberdaya Alam dan ketahanan bencana			Persentase penanganan penanggulangan bencana	%	100%	PROGRAM PENANGGULANGAN BENCANA

**Rancangan Akhir Rencana Kerja Pemerintah Daerah (RKPD)
Kabupaten Tebo Tahun 2021**

	3	Meningkatkan Partisipasi Masyarakat dalam Menjaga Keamanan dan Kenyamanan Lingkungan				Persentase penanganan Bencana Alam Dan Sosial	%	35%	PROGRAM PENANGANAN BENCANA
	4	Meningkatkan partisipasi publik dalam pelaksanaan pembangunan				Tingkat partisipasi pemilih	%	77%	PROGRAM PENINGKATAN PERAN PARTAI POLITIK DAN LEMBAGA PENDIDIKAN MELALUI PENDIDIKAN POLITIK DAN PENGEMBANGAN ETIKA SERTA BUDAYA POLITIK
	3	Meningkatkan Upaya Pencegahan dan penanggulangan Bencana				Presentase lingkungan yang aman yang kondusif	%	100%	PROGRAM KOORDINASI KETENTRAMAN DAN KETERTIBAN UMUM

**Rancangan Akhir Rencana Kerja Pemerintah Daerah (RKPD)
Kabupaten Tebo Tahun 2021**

	4	Meningkatkan Kapasitas Sarana Prasarana Penanggulangan Bahaya Kebakaran				Persentase koordinasi pembinaan dan pengembangan ketahanan ekonomi, sosial dan budaya	%	100%	PROGRAM PEMBINAAN DAN PENGEMBANGAN KETAHANAN EKONOMI, SOSIAL, DAN BUDAYA
						Persentase Ormas dan LSM yang aktif melaksanakan kegiatan sesuai aturan dan menyampaikan laporan	%	100%	PROGRAM PEMBERDAYAAN DAN PENGAWASAN ORGANISASI KEMASYARAKATAN

BAB V

RENCANA KERJA DAN PENDANAAN DAERAH

Rencana program dan kegiatan prioritas merupakan uraian rinci yang menjelaskan kode rekening, nama program/kegiatan, indikator kinerja program/kegiatan, tahun rencana yang meliputi lokasi, target capaian kinerja dan kebutuhan dana/pagu indikatif, catatan penting, serta prakiraan maju tahun rencana yang meliputi target capaian kerja dan kebutuhan dana/pagu indikatifnya. Klasifikasi program dan kegiatan dituangkan secara lengkap dalam matrik rencana program dan kegiatan prioritas seluruh Perangkat Daerah (PD) di Kabupaten Tebo.

Program prioritas yang direncanakan akan dibiayai pada tahun anggaran 2021 disusun berdasarkan Peraturan Menteri Dalam Negeri Nomor 86 Tahun 2017 tentang tata cara perencanaan, pengendalian dan evaluasi pembangunan daerah, Tata Cara Evaluasi Rancangan Peraturan Daerah Tentang Rencana Pembangunan Jangka Panjang Daerah Dan Rencana Pembangunan Jangka Menengah Daerah, Serta Tata Cara Perubahan Rencana Pembangunan Jangka Panjang Daerah, Rencana Pembangunan Jangka Menengah Daerah, Dan Rencana Kerja Pemerintah Daerah, yang memaparkan kegiatan-kegiatan strategis yang diusulkan oleh PD.

RKPD Kabupaten Tebo Tahun 2021 merupakan gambaran rencana prioritas pembangunan Pemerintah Kabupaten Tebo yang akan dilaksanakan pada Tahun Anggaran 2021 berdasarkan evaluasi capaian hasil pembangunan Tahun 2019 dan evaluasi pelaksanaan RKPD tahun 2020. Evaluasi dilakukan untuk mengidentifikasi permasalahan pembangunan yang telah dilaksanakan, untuk kemudian dibuat analisisnya sebagai bahan perencanaan pembangunan untuk dapat memecahkan permasalahan di tahun-tahun sebelumnya, agar perencanaan menjadi lebih efektif dan dapat dirasakan oleh seluruh warga Kabupaten Tebo.

Perencanaan pembangunan yang telah disusun bersama ini, tidak mungkin seluruhnya menyelesaikan permasalahan-permasalahan yang ada di Kabupaten Tebo, namun demikian, melalui program/kegiatan yang telah direncanakan diharapkan dapat mengurangi permasalahan pembangunan secara bertahap, terutama permasalahan pembangunan yang menyangkut kebutuhan dasar masyarakat.

Rencana Kerja Pembangunan Daerah Kabupaten Tebo Tahun 2021 disusun berdasarkan hasil analisa yang merupakan penjabaran dari isu strategis dan prioritas pembangunan daerah dalam rangka mendukung pencapaian Visi dan Misi Pembangunan Daerah Kabupaten Tebo sebagaimana telah diuraikan pada bab sebelumnya.

Rencana penganggaran pada tahun 2021 direncanakan untuk Belanja Operasi sebesar Rp 1.103676.777.314,00 anggaran tersebut adalah total kebutuhan dana dari seluruh Perangkat Daerah.

5.1. Rencana Program dan Kegiatan Prioritas Per PD Tahun 2021

**Tabel 5.1
Matriks Program dan Kegiatan PD Kabupaten Tebo Tahun 2021**

BAB VI

KINERJA PENYELENGGARAAN PEMERINTAH DAERAH

6.1. Indikator Kinerja Utama

Penetapan indikator kinerja digunakan untuk mengukur kinerja suatu organisasi. Pengukuran kinerja organisasi dapat dilakukan dengan cepat, tepat dan akurat jika terlebih dahulu ditetapkan indikator kinerja. Penetapan indikator kinerja daerah merupakan syarat utama untuk menetapkan rencana kinerja tahunan sebagai penjabaran dari Rencana Pembangunan Jangka Menengah Daerah (RPJMD). Penetapan indikator kinerja daerah akan menjadi acuan penting dalam lima tahun mendatang.

Indikator kinerja daerah pada dasarnya terlihat pada tingkat capaian sasaran dan tingkat efisiensi dan keefektifan pencapaian sasaran tersebut. Indikator kinerja yang diharapkan dapat memperlihatkan tingkat pencapaian kinerja pemerintah daerah. Penetapan indikator kinerja haruslah ditetapkan secara benar dan sesuai dengan kondisi nyata. Indikator kinerja pemerintah daerah tersebut digunakan untuk mengukur tingkat capaian kinerja pelaksanaan pembangunan daerah. Penetapan indikator kinerja pemerintah daerah adalah untuk memberikan gambaran keberhasilan pencapaian visi dan misi kepala daerah dan wakil kepala daerah dari sisi keberhasilan penyelenggaraan pemerintah daerah, khususnya dalam memenuhi kinerja pada aspek kesejahteraan, aspek pelayanan umum dan daya saing yang ditetapkan menjadi Indikator Kinerja Utama (IKU) daerah dan indikator kinerja penyelenggaraan pemerintahan daerah yang ditetapkan menjadi Indikator Kinerja Kunci (IKK) pada akhir periode masa jabatan. Dalam mewujudkan tata kelola pemerintahan yang baik, efisien, efektif dan akuntabel, Pemerintah Kabupaten Tebo dalam penyelenggaraan pemerintahan, pembangunan dan kemasyarakatan berpedoman pada Rencana Pembangunan Jangka Menengah Daerah (RPJMD) dan Indikator Kinerja Utama (IKU) yang menggambarkan visi dan misi, tujuan, sasaran, program dan secara sistematis di dalamnya memuat

strategi kebijaksanaan dan rencana pembangunan yang terarah, efektif, berkesinambungan sehingga dapat diimplementasikan secara bertahap sesuai dengan skala prioritas dan kemampuan anggaran.

Diperlukan penetapan indikator kinerja daerah dalam bentuk penetapan indikator kinerja program pembangunan daerah sebagai indikator kinerja utama. Untuk mengukur kinerja suatu organisasi, maka indikator kinerja program pembangunan daerah yang ditetapkan harus memenuhi syarat berikut ini:

- a) Terkait dengan upaya pencapaian sasaran pembangunan daerah;
- b) Menggambarkan hasil pencapaian program pembangunan daerah yang diharapkan;
- c) Memfokuskan pada prioritas program pembangunan daerah;
- d) Terkait dengan akuntabilitas pelaksanaan pembangunan daerah.

Penetapan indikator kinerja utama program pembangunan daerah Kabupaten Tebo Tahun 2017-2022 bertujuan untuk memenuhi visi dan misi Kabupaten Tebo Tahun 2017-2022. Penetapan indikator kinerja daerah Kabupaten Tebo untuk tahun 2021 dimuat pada tabel 6.1 dan 6.2 berikut ini:

Tabel 6.1
Indikator Kinerja Utama
Kabupaten Tebo Tahun 2021(sebelum perubahan RPJMD)

No.	Indikator Tujuan	Satuan	2021
1	Persentase Penduduk Miskin	%	45%
2	Indeks Gini	Indeks	0,303
3	Nilai Komponen Daya Saing Infrastruktur dan Kualitas Hidup (ACI)	Nilai	-0,04
4	Indeks Pembangunan Manusia (IPM)	Indeks	68,46
5	Indeks variabel kebebasan dari diskriminasi	%	98%
6	Indeks Reformasi Birokrasi (SAKIP)	Nilai	B
7	Indeks Kepuasan Masyarakat	Indeks	74,47
8	Laju Pertumbuhan Ekonomi	%	5,68
9	Peningkatan Nilai Tukar Usaha Pertanian (NTUP) Tanaman Pangan dan Hortikultura	%	80%
10	Peningkatan Indeks Kualitas Air	%	18,54%
11	Peningkatan Indeks Kualitas Udara	%	10,85%

**Rancangan Akhir Rencana Kerja Pemerintah Daerah (RKPD)
Kabupaten Tebo Tahun 2021**

12	Tingkat Pengangguran Terbuka (TPT)	Nilai	1,16
13	Indeks Kebebasan Demokrasi	%	100%
14	Peringkat Prestasi Olahraga Tingkat Provinsi	Nilai	2

Tabel 6.2
Indikator Kinerja Pembangunan
Kabupaten Tebo Tahun 2021(sebelum perubahan RPJMD)

Indikator Sasaran		Target Kinerja
		2021
VISI: TEBO TUNTAS 2022 (TEBO TERTIB, UNGGUL, TENTRAM, ADIL DAN SEJAHTERA TAHUN 2022)		
MISI 1: Meningkatkan kuantitas dan kualitas infrastruktur layanan umum		
1	Persentase jalan dalam kondisi baik (%)	71,19%
2	Persentase penambahan panjang jalan (km)	1,334
3	Persentase Kecamatan dengan Penambahan Prasarana Publik	92%
4	Proporsi rumah tangga dengan akses berkelanjutan air minum layak (%)	93,68
5	Persentase jaringan irigasi dalam kondisi baik (%)	92,00%
MISI 2: Meningkatkan kualitas pendidikan, kesehatan serta tatanan kehidupan beragama dan berbudaya		
1	APM SD (%)	97,81
2	APM SMP (%)	72,04
3	Angka lulusan SD (%)	99,99
4	Angka lulusan SMP (%)	99,99
5	Cakupan pelayanan kesehatan masyarakat (%)	100
6	Usia Harapan Hidup (tahun)	69,86
7	Angka Kematian Bayi per 1.000 kelahiran	2,98
8	Angka Kematian Ibu per 100.000 kelahiran	110
9	Persentase tenaga kesehatan yang bersertifikasi (%)	89.64%
10	Laju pertumbuhan penduduk (%)	2.26
11	HAKI (Hak Atas Kekayaan Intelektual) Seni dan Budaya	2
12	Persentase penurunan konflik antar agama	55%
MISI 3: Mewujudkan tata kelola pemerintahan yang baik (<i>good governance</i>)		
1	Nilai SAKIP	B

**Rancangan Akhir Rencana Kerja Pemerintah Daerah (RKPD)
Kabupaten Tebo Tahun 2021**

2	Opini BPK Terhadap Laporan Keuangan	WTP
3	Persentase Cakupan Jangkauan TIK (%)	20
4	Tingkat Kematangan Sistem Pengendalian Intern Pemerintah (SPIP) dan Tingkat Kapabilitas APIP	Level 3
MISI 4: Mendorong tumbuhnya perekonomian daerah dan pendapatan masyarakat berbasis agribisnis dan agroindustri dengan memperhatikan kelestarian lingkungan hidup		
1	Indeks Gini	0,303
2	Tingkat Pengangguran Terbuka (TPT)	1,16
3	Persentase kontribusi sektor industri terhadap PDRB (%)	6.40%
4	Persentase kontribusi sektor pertanian terhadap PDRB (%)	55.11%
5	Jumlah kunjungan wisata (Jumlah)	9,75
6	Skor PPH (Pola Pangan Harapan) Ketersediaan	97
7	Indeks pertanaman IP 200 (ha)	35
8	Peningkatan Indeks Kualitas Air (%)	18,54
9	Peningkatan Indeks Kualitas Udara (%)	10,85
10	Indeks Pembangunan Gender (IPG)	91,81
MISI 5: Mendorong terciptanya ketentraman dan ketertiban dalam kehidupan bermasyarakat		
1	Jumlah Konflik Yang Terjadi dan terselesaikan	80
2	Persentase penduduk miskin yang terbantu (%)	45
3	Prevelensi PMKS anak yang mendapatkan pelayanan dan rehabilitasi social berbasis lembaga (Panti dan LKS)	0,34
4	Prevelensi PMKS penyandang disabilitas yang mendapatkan pelayanan Rehabilitasi dan Rehabilitasi Sosial	0,23
5	Jumlah prestasi olahraga (Jumlah)	77

**Tabel 6.3
Indikator Kinerja Utama
Kabupaten Tebo Tahun 2021(setelah perubahan RPJMD)**

No.	Indikator Kinerja Utama	Target	
		2021	2022 (Kondisi Akhir)
1	Persentase jalan dalam dalam kondisi mantap	51,67	52,50
2	Persentase infrastruktur perhubungan dalam kondisi baik	55	60
3	Persentase infrastruktur pelayanan dasar (Pendidikan, kesehatan) dalam kondisi baik	65	70
4	Persentase RT Pengguna Air bersih	72,5	75
5	Persentase RT bersanitasi	92,68	93,31
6	Coverage desa/kelurahan terjangkau telekomunikasi	92,5	95,0
7	Rata-rata lama sekolah (tahun)	7,59	7,60
8	Angka harapan sekolah	12,41	12,42
9	Angka harapan hidup	70,07	70,17
10	Indeks Pembangunan Gender (IPG)	91,18	91,50
11	HAKI (Hak Atas Kekayaan Intelektual) Seni dan Budaya	5	6
12	Indeks kerukunan antar umat beragama	71	72
13	Nilai SAKIP	B	B
14	Opini BPK Terhadap Laporan Keuangan	WTP	WTP
15	Indeks Kepuasan Masyarakat	74,47	75,07
16	Pengeluaran Perkapita	1.065.100	1.100.000
17	Tingkat Partisipasi Angkatan Kerja	71,33	71,51
18	LPE sektor pertanian terhadap PDRB (%)	5,00	5,17
19	LPE sektor industri terhadap PDRB (%)	4,71	4,75
20	Indeks ketahanan pangan kabupaten	81,55	82,75
21	LPE Sektor Pariwisata	4,48	4,57
22	Indeks Kualitas Air	60,2	60,3
23	Indeks Kualitas Udara	92,43	92,53
24	Indeks Tutupan Lahan	55,7	57,4
25	Angka kriminalitas	95	90
26	Angka partisipasi pemilih	83,00	83,00

6.2 Indikator Kinerja Kunci

Penetapan indikator kinerja kunci Kabupaten Tebo untuk tahun 2021 dimuat pada tabel 6.3 berikut ini:

**Tabel 6.4
Indikator Kinerja Kunci
Kabupaten Tebo Tahun 2021 (sebelum perubahan RPJMD)**

No.	ASPEK/FOKUS/BIDANG URUSAN/ INDIKATOR KINERJA	Satuan Kinerja	Target Kinerja pada periode RPJMD
			2021
1	2	3	4
A.A.	ASPEK KESEJAHTERAAN MASYARAKAT		
A.	Kesejahteraan dan Pemerataan Ekonomi		
1.1.	Pertumbuhan PDRB	%	5,88
1.2.	Indeks Kepuasan Masyarakat (IKM)	Indeks	74,47
1.3.	Indeks Gini	Indeks	0,303
1.4.	Presentase Penduduk Miskin	%	6,62
1.	Kesejahteraan Sosial		
1.	Pendidikan		
1.1.	Angka Melek Huruf	%	98,62
2.	Kesehatan		
2.1.	Angka Usia Harapan Hidup	Usia	69,86
2.2.	Angka Kematian Bayi (AKB)	Angka	2,98
2.3.	Angka Kematian Ibu (AKI)	Angka	110
3.	Ketenagakerjaan		
3.1.	Tingkat Pengangguran Terbuka (TPT)	Angka	1,16
BB.	ASPEK PELAYANAN UMUM		
	Pelayanan Urusan Wajib		
	Terkait Pelayanan Dasar		
1.	Pendidikan		
1.1.	Persentase APK PAUD	%	80,10%
1.2.	Presentase APK SD	%	121,15%
1.3.	Presentase APM SD	%	97,81%
1.4.	Presentase APK SMP	%	85,09%
1.5.	Presentase APM SMP	%	72,04%
1.6.	Jumlah kelompok keterampilan terbina	%	20%
1.7.	Persentase Guru TK yang memiliki Kualifikasi S1	%	52,75%
1.8.	Presentase Guru yang tersertifikasi	%	75,44%

**Rancangan Akhir Rencana Kerja Pemerintah Daerah (RKPD)
Kabupaten Tebo Tahun 2021**

No.	ASPEK/FOKUS/BIDANG URUSAN/ INDIKATOR KINERJA	Satuan Kinerja	Target Kinerja pada periode RPJMD
			2021
1	2	3	4
1.9.	Persentase Guru TK PAUD yang lulus UKG	%	64,34%
1.10.	Lancar kegiatan Pembinaan Karir Guru	%	100%
2.	Kesehatan		
2.1.	Persentase persalinan di Fasilitas Kesehatan	%	92%
2.2.	Persentase Puskesmas memberikan pelayanan kesehatan lansia	%	100%
2.3.	Persentase pelayanan kesehatan anak balita	%	100%
2.4.	Jumlah kemitraan peningkatan pelayanan kesehatan	Jumlah	7
2.5.	Persentase Puskesmas yang menerapkan pelayanan sesuai standar	%	100%
2.6.	Persentase kecamatan bebas rawan gizi	%	100%
2.7.	Persentase pelaksanaan SIMPus (Sistem Informasi Manajemen Puskesmas)	%	100%
2.8.	Persentase ketersediaan obat dan vaksin di unit pelayanan kesehatan	%	91%
2.9.	Jumlah kegiatan pelayanan kesehatan untuk penduduk miskin	Jumlah	3
2.10.	Persentase cakupan pelayanan kesehatan dasar	%	95%
2.11.	Persentase pengupayaan Kesehatan masyarakat	%	80%
2.12.	Persentase Sekolah Sehat	%	100%
2.13.	Persentase rumah tangga ber PHBS	%	100%
2.14.	Persentase sarana dan prasarana puskesmas/puskesmas pembantu dan jaringannya yang memenuhi standar	%	75%
2.15.	Persentase pemanfaatan dana kapitasi JKN di Puskesmas	%	100%
2.16.	Persentase obat dan makanan yang memenuhi syarat	%	90%
2.17.	Persentase penurunan angka penderita penyakit menular	%	75%
2.18.	Persentase penurunan angka penderita penyakit tidak menular	%	75%
2.20.	Persentase Desa STBM dan ODF (Open Defecation Free)	%	100%
2.21.	Persentase jumlah pembinaan lingkungan sosial	%	75%
2.22.	Persentase pencapaian upaya pencegahan dan pengendalian penyakit (pajak rokok)	%	75%

**Rancangan Akhir Rencana Kerja Pemerintah Daerah (RKPD)
Kabupaten Tebo Tahun 2021**

No.	ASPEK/FOKUS/BIDANG URUSAN/ INDIKATOR KINERJA	Satuan Kinerja	Target Kinerja pada periode RPJMD
			2021
1	2	3	4
2.23.	Persentase Sarana Prasarana Rumah Sakit yang Memenuhi Standar	%	100%
2.24.	Persentase Unit Layanan dan Pendukung yang Beroperasi Secara Optimal	%	100%
2.25.	Persentase Pegawai Yang Memenuhi Standar Kompetensi	%	100%
3.	Pekerjaan Umum dan Tata Ruang		
3.1.	Persentase Informasi Kondisi Jalan dan Jembatan	%	100%
3.2.	Panjang Jalan dan Jembatan yang terbangun	Km	30
3.3.	Panjang Jalan Lingkungan yang terbangun	M	1.600
3.4.	Persentase pembaharuan data Pembangunan Jalan dan Jembatan	Dokumen	100%
3.5.	Panjang Jalan dan Jembatan dalam Kondisi Baik	Km	20
3.6.	Luas Jaringan Irigasi dalam Kondisi Baik	Ha	311
3.7.	Kapasitas Air Minum yang terdistribusi	Liter/detik	173
3.8.	Jumlah Turap/ Talud/ Bronjong yang terbangun	Lokasi	1
3.9.	Jumlah Turap/ Talud/ Bronjong yang direhab	Jumlah	0
3.10.	Luasan/ Panjang DAS yang dapat dikelola dan dikembangkan	Km	4,5
3.11.	Luasan daerah yang tidak terimbas banjir	Ha	0
3.12.	Jumlah Kawasan yang terbangun Infrastruktur Perdesaan	Kawasan	2
3.13.	Persentase Alat Ukur Laboratorium dan Alat Berat dalam Kondisi Baik	%	100%
3.14.	Jumlah Kawasan yang terbebas dari genangan	Kawasan	5
3.15.	Panjang Drainase Lingkungan yang terbangun	Meter	900
3.16.	Kapasitas Air Baku Tereksplorasi	Liter/detik	589
3.17.	Jumlah Rumah Tangga dengan Akses Air Minum Aman	KK	10.260
3.18.	Jumlah Rumah Tangga dengan Akses Sarana Air Limbah yang layak	KK	4.897
3.20.	Program Pengembangan Kinerja Pengelolaan Air Minum dan Air Limbah	%	70%
3.21.	Jumlah Dokumen Perencanaan Rinci Tata Ruang	Dokumen	2
3.22.	Dokumen Perencanaan Tata Ruang yang Diperdakan	Dokumen	2

**Rancangan Akhir Rencana Kerja Pemerintah Daerah (RKPD)
Kabupaten Tebo Tahun 2021**

No.	ASPEK/FOKUS/BIDANG URUSAN/ INDIKATOR KINERJA	Satuan Kinerja	Target Kinerja pada periode RPJMD
			2021
1	2	3	4
3.23.	Jumlah Sosialisasi Kebijakan Pemanfaatan Ruang	Kali	1
3.24.	Persentase Kesesuaian antara Pemanfaatan Ruang dengan Kebijakan Pemanfaatan Ruang	%	70%
3.25.	Persentase Pembaharuan data dan Informasi kawasan kumuh kabupaten	%	100%
4.	Perumahan Rakyat dan Kawasan Pemukiman		
4.1	Jumlah Rumah Tidak Layak Huni	Unit	330
4.2	Persentase Pembaharuan data informasi dan dokumen Pengembangan Perumahan	%	100%
4.3	Jumlah Sarana Publik yang Terbangun dan Terpelihara	Unit	3
4.4	Persentase Rekomendasi Teknis terhadap Pengajuan Perizinan Bangunan Gedung	%	100%
4.5	Jumlah Gedung yang memiliki Sertifikat Laik Fungsi	Unit	50
4.6	Jumlah Gedung yang memiliki Surat Kepemilikan Bangunan Gedung	Unit	60
4.7	Jumlah Luas Ruang Terbuka Publik yang terbangun (ha)	Ha	1
4.8	Jumlah Sosialisasi dan Diseminasi Peraturan Perundang-undangan Jasa Konstruksi dan Peraturan lainnya yang terkait	Kali	1
4.9	Persentase Data Perusahaan dengan IUJK yang terinput kedalam SIPJAKI	%	100%
4.10	Ketersediaan Laporan Pengawasan Jasa Konstruksi	Laporan	1
4.11	Jumlah Kawasan Perumahan yang tersosialisasi lingkungan sehat	Kawasan	4
4.12	Jumlah TPU yang terpelihara	TPU	3
4.13	Jumlah PSU yang terbangun dan terpelihara	PSU	1.500
4.14	Rata-rata jumlah sampah yang terangkut dari rumah tangga ke TPS	M3	49.275
4.15	Jumlah tanah pemda yang tersertifikasi	Jumlah	24
4.16	Persentase Kecamatan Yang memiliki Pos Pemadam kebakaran Lengkap dengan Armada dan Petugas Yang Terampil	%	49,98%
4.17	Persentase Pembaharuan data informasi dan dokumen Pengembangan Perumahan	%	100,00%
5.	Ketentraman, Ketertiban Umum Dan Perlindungan Masyarakat		

**Rancangan Akhir Rencana Kerja Pemerintah Daerah (RKPD)
Kabupaten Tebo Tahun 2021**

No.	ASPEK/FOKUS/BIDANG URUSAN/ INDIKATOR KINERJA	Satuan Kinerja	Target Kinerja pada periode RPJMD
			2021
1	2	3	4
5.1	Terlaksananya Pengamanan dalam Kegiatan Masyarakat	Kegiatan	160
5.2	Meningkatkan Trantibum dan Tranmas	Kecamatan	9
5.3	Terlaksananya Sosialisai Bagi Anggota Linmas	Kecamatan	9
5.4	Persentase Tingkat Penanganan Korban Bencana	%	100%
5.5	Persentase pelaksanaan koordinasi yang sinergi dengan lembaga/instansi yang terkait dalam menciptakan ketentraman dan ketertiban di masyarakat	%	94,00%
5.6	Jumlah Peserta Pembinaan SDM/Relawan/Aparatur Penanggulangan Bencana	Orang	140
5.7	Jumlah pendampingan pemulihan korban	Kali	10
5.8	Jumlah relawan penanggulangan bencana dengan cepat	Orang	320
5.9	Jumlah peserta penanganan penanggulangan bencana	Orang	160
5.10	Persentase Konflik Yang Terjadi dan terselesaikan	%	100%
5.11	Jumlah sosialisasi wawasan kebangsaan	Jumlah	2
5.12	Persentase komunikasi antar kelompok adat dan ormas kebudayaan yang terfasilitasi	%	100%
5.13	Persentase Konflik Yang Dapat Diselesaikan	%	100%
5.14	Tingkat partisipasi politik masyarakat	%	77%
5.15	Presentase Ormas dan LSM yang aktif melaksanakan kegiatan sesuai aturan dan menyampaikan laporan	%	100%
5.16	Jumlah Pedagang Kaki Lima yang dibina	Kali	12
6.	Sosial		
6.1	Persentase penduduk miskin yang terbantu	%	40%
6.2	Persentase PMKS yang menerima bantuan	%	40%
6.3	Fasilitasi kegiatan lansia dan memperingati hari lanjut usia	%	100%
6.4	Jumlah perempuan yang mendapatkan perlindungan	Orang	70
6.5	Persentase anak tertantar yang mendapatkan perlindungan dan pendidikan	%	100%

**Rancangan Akhir Rencana Kerja Pemerintah Daerah (RKPD)
Kabupaten Tebo Tahun 2021**

No.	ASPEK/FOKUS/BIDANG URUSAN/ INDIKATOR KINERJA	Satuan Kinerja	Target Kinerja pada periode RPJMD
			2021
1	2	3	4
6.6	Persentase penyandang cacat dan trauma yang mendapatkan pembinaan	%	100%
6.7	Jumlah panti asuhan/jompo yang mandiri	%	40%
6.8	Jumlah lembaga kesejahteraan sosial mandiri	Jumlah	40
6.9	Persentase eks penyakit sosial yang mendapatkan pembinaan	Jumlah	14
6.10	Persentase Kegiatan yang berhubungan dengan sosial dibidang kehidupan umat	%	100%
6.11	Persentase Koordinasi Pendistribusian Beras Sejahtera (RASTRA) dan Bantuan Pangan Non Tunai (BPNT)	%	100%
Tidak Terkait Pelayanan Dasar			
1.	Ketenagakerjaan		
1.1	Jumlah penambahan tenaga kerja yang terlatih	Orang	50
1.2	Jumlah pelaksanaan koordinasi ketenagakerjaan	Kali	2
1.3	Jumlah penyelesaian kasus hubungan industrial	Kasus	30
1.4	Persentase kelengkapan database ketenagakerjaan	%	100%
1.5	Jumlah Tenaga Kerja Siap kerja dan Bersertifikasi	LPKS	15
2.	Pemberdayaan Perempuan dan Perlindungan Anak		
2.1	Indeks Pembangunan Gender (IPG)	Indeks	91,81
2.2	Jumlah organisasi perempuan yang dibina	Organisasi	1
2.3	Jumlah forum anak yang terbentuk (dari Kabupaten hingga Desa)	Jumlah	12
2.4	Persentase koordinasi kegiatan peningkatan keterampilan perempuan serta kesehatan ibu dan anak	%	100%
3.	Pangan		
3.1	Skor PPH (Pola Pangan Harapan) Ketersediaan	Skor	97
4.	Pertanahan		
4.1	Jumlah tanah pemda yang tersertifikasi	Jumlah	24
5.	Lingkungan Hidup		
5.1	Jumlah RTH yang dikelola	Jumlah	2
5.2	Rata-rata volume sampah yang terangkut dari rumah tangga ke TPS	M3	49.275
5.3	Cakupan pengelolaan sampah skala perkotaan	Kecamatan	5

**Rancangan Akhir Rencana Kerja Pemerintah Daerah (RKPD)
Kabupaten Tebo Tahun 2021**

No.	ASPEK/FOKUS/BIDANG URUSAN/ INDIKATOR KINERJA	Satuan Kinerja	Target Kinerja pada periode RPJMD
			2021
1	2	3	4
5.4	Jumlah Sekolah yang terbina adiwiyata	Jumlah	3
5.5	Persentase koordinasi perlindungan dan konservasi sumber daya alam	%	70%
5.6	Persentase Kualitas Lingkungan Hidup yang memenuhi Baku Mutu	%	100%
5.7	Jumlah Dokumen Lingkungan Hidup Yang Tersusun	Jumlah	2
5.8	Persentase koordinasi evaluasi pengendalian dan perusakan lingkungan hidup	%	100%
5.9	Jumlah Laporan Hasil Uji Pemantauan Kualitas Lingkungan	Jumlah	2
6.	Administrasi Kependudukan dan Capil		
6.1	Persentase Penataan Administrasi Kependudukan	%	80%
7.	Pemberdayaan Masyarakat		
7.1	Persentase pengembangan kapasitas kelembagaan dan kader masyarakat perdesaan	%	92%
7.2	Persentase pengembangan usaha ekonomi masyarakat dan lembaga ekonomi desa	%	87%
7.3	Persentase partisipasi masyarakat dalam pembangunan perdesaan	%	88%
7.4	Jumlah Aparatur Pemerintah Desa dan BPD yang dilatih	Orang	107
7.5	Persentase peran perempuan dan lembaga perempuan dalam pembangunan ekonomi desa	%	82%
7.6	Persentase peningkatan kapasitas Aparatur Pemerintah Desa dalam penyelenggaraan Pemerintahan Desa	%	90%
7.7	Persentase pengembangan adat dan sosial budaya masyarakat desa	%	88%
7.8	Persentase peningkatan pengelolaan keuangan desa oleh aparatur desa	%	95%
8.	Pengendalian Penduduk Dan Keluarga Berencana		
8.1	Turunnya angka kelahiran anak rata-rata dalam keluarga (total fertility rate/TFR)	(TFR)	2,3
8.2	Persentase koordinasi pelaksanaan kegiatan keluarga sejahtera	%	100%
8.3	Jumlah Remaja peserta sosialisasi kesehatan reproduksi, sex bebas dan bahaya HIV/AIDS	Jumlah	1.936

**Rancangan Akhir Rencana Kerja Pemerintah Daerah (RKPD)
Kabupaten Tebo Tahun 2021**

No.	ASPEK/FOKUS/BIDANG URUSAN/ INDIKATOR KINERJA	Satuan Kinerja	Target Kinerja pada periode RPJMD
			2021
1	2	3	4
8.4	Jumlah Kelompok Masyarakat peduli KB	Jumlah	14
8.5	Jumlah kelompok anak muda peduli dan sadar KRR	Jumlah	70
8.6	Jumlah kelompok kegiatan pembinaan keluarga prasejahtera	Jumlah	15
8.7	Jumlah kelompok tribina	Jumlah	277
8.8	Jumlah PD yang melakukan sinkronisasi program dengan program KKBPK	Jumlah	16
8.9	Persentase capaian program pelayanan dan pembinaan Peserta KB	%	75%
8.10	Persentase cakupan data keluarga	%	96%
9.	Perhubungan		
9.1	Lancarnya aktifitas terminal angkutan darat	%	80%
9.2	Jumlah Posko Pelayanan Angkutan Lebaran	Posko	9
9.3	Jumlah Razia Gabungan dalam Rangka Peningkatan Disiplin Berlalulintas	Kali	12
9.4	Persentase jalan dengan kelengkapan rambu-rambu yang terpasang	%	80%
9.5	Jumlah Pelanggaran Lalu-lintas angkutan jalan (Surat Tilang)	%	80%
9.6	Jumlah Kendaraan layak operasi (uji KIR kendaraan)	%	95%
10.	Komunikasi Dan Informatika		
10.1	Presentase Perangkat Daerah Yang Terjaring Akses Fiber Optik	%	95%
10.2	Jumlah Personil Yang Mengikuti Pelatihan Bidang Komunikasi dan Informasi	Orang	40
10.3	Jumlah Aparatur Persandian	Orang	2
10.4	Jumlah Informasi Pemerintah Daerah yang tersebarluaskan	Jumlah	100
10.5	Jumlah publikasi kegiatan DPRD	Jumlah	340
11.	Koperasi, Usaha Kecil Dan Menengah		
11.1	Jumlah Koperasi Aktif yang Melakukan Rapat Anggota Tahunan	Unit	90
11.2	Persentase koordinasi ketersediaan bahan kebijakan dan program pembangunan koperasi	%	90%
11.3	Persentase Kegiatan Yang Dievaluasi	%	80%
11.4	Persentase Koordinasi Peningkatan Pembangunan Bidang Ekonomi Industri Rumah	%	80%

**Rancangan Akhir Rencana Kerja Pemerintah Daerah (RKPD)
Kabupaten Tebo Tahun 2021**

No.	ASPEK/FOKUS/BIDANG URUSAN/ INDIKATOR KINERJA	Satuan Kinerja	Target Kinerja pada periode RPJMD
			2021
1	2	3	4
	Tangga dan Industri Kecil Menengah		
11.5	Jumlah Pembinaan Teknologi Produksi UMKM	Kali	10
11.6	Jumlah pembinaan pengembangan IKM	Kali	4
12.	Penanaman Modal		
12.1	Jumlah Penyelenggaraan Event Budaya Dan Pariwisata	Jumlah	3
12.2	Jumlah Pelaksanaan Survey Indeks Kepuasan Masyarakat terhadap Pelayanan Perizinan	Kali	4
12.3	Pembinaan Usaha Perkebunan	%	20%
12.4	Jumlah Peserta Sosialisasi Kebijakan Tentang UMKM	Orang	90
12.5	Jumlah Buku Potensi Investasi Daerah	Jumlah	4
12.6	Jumlah perizinan dan non perizinan yang diterbitkan	Jumlah	3.000
12.7	Jumlah Promosi/pameran	Kali	3
12.8	Jumlah Pemasaran Hasil Pertanian	Jumlah	12
13.	Kepemudaan Dan Olahraga		
13.1	Jumlah penyelenggaraan kegiatan pelatihan manajemen organisasi olahraga	Kali	12
13.2	Jumlah Penyelenggaraan Kompetisi Olahraga	Jumlah	3
13.3	Jumlah penyelenggaraan kegiatan SKJ rutin di halaman Pemkab dan Jalan Sehat	Kali	15
13.4	Jumlah ketersediaan sarana dan prasarana olahraga yang memadai	Jumlah	1
13.5	Pemuda Yang Terbina Sebagai Pelopor	Jumlah	2
13.6	Jumlah Wirausaha Pemuda Mandiri	Jumlah	15
13.7	Jumlah sosialisasi/penyuluhan narkoba	Kecamatan	3
13.8	Pelaksanaan pembinaan dan kegiatan PASKIBRAKA	Kali	1
14.	Kebudayaan		
14.1	Jumlah Pengembangan Nilai Budaya	Jumlah	3
14.2	Jumlah HAKI	Jumlah	4
14.3	Jumlah pegelaran event Budaya	Jumlah	14
15.	Perpustakaan		
15.1	Jumlah pengunjung perpustakaan	Jumlah	3.000
16.	Kearsipan		

**Rancangan Akhir Rencana Kerja Pemerintah Daerah (RKPD)
Kabupaten Tebo Tahun 2021**

No.	ASPEK/FOKUS/BIDANG URUSAN/ INDIKATOR KINERJA	Satuan Kinerja	Target Kinerja pada periode RPJMD
			2021
1	2	3	4
16.1	Jumlah unit sarana pengelolaan arsip	Unit	85
	Pelayanan Urusan Pilihan		
1.	Kelautan Dan Perikanan		
1.1	Jumlah pakan yang tersalurkan	Kg	10.000
1.2	Jumlah benih yang dibudidayakan	Ekor	60.000
1.3	Jumlah pembinaan kelompok nelayan	Jumlah	11
2.	Pariwisata		
2.1	Jumlah Destinasi Wisata Yang Terkelola	Jumlah	3
2.2	Jumlah Kerjasama Dengan Mitra Wisata	Jumlah	3
3.	Pertanian		
3.1	Persentase Usaha Perkebunan Yang Terbina	%	20%
3.2	Peningkatan Nilai Tukar Usaha Pertanian (NTUP) Tanaman Pangan dan Hortikultura	%	80%
3.3	Jumlah Pemasaran Hasil Pertanian	Jumlah	12
3.4	Persentase Koordinasi Kelengkapan Dokumen Data Informasi lingkup bidang pertanian	Dokumen	80%
3.5	Jumlah Pemanfaatan Alat-alat Mesin Pertanian	Jumlah	25
3.6	Nilai Produktivitas	Nilai	3
3.7	Luas peremajaan dan perluasan kebun karet	Ha	40
3.8	Jumlah Bibit Kelapa Sawit unggul siap salur	Jumlah	35.000
3.9	Jumlah Sosialisasi Peningkatan Kemampuan dan wawasan petani dalam penerapan teknologi	Kali	4
3.10	Jumlah ternak yang tervaksin	Ekor	1.300
3.11	Jumlah ternak yang diinseminasi	Kali	1.500
3.12	Jumlah penarikan ternak dari petani penggadah ternak pemerintah per tahun	Ekor	15
3.13	Jumlah aparatur pertanian dan non aparatur pertanian	Orang	35
3.14	Jumlah Kemandirian Kelembagaan Petani	Kelompok	6
4.	Perdagangan		
4.1	Jumlah lelang yang diikuti	Jumlah	5
4.2	Jumlah paket yang terdistribusi kepada masyarakat kurang mampu	Paket	1.175
4.3	Jumlah paket pasar yang terbangun	Paket	1
5.	Perindustrian		
5.1	Jumlah IKM yang dibina	Unit	35

**Rancangan Akhir Rencana Kerja Pemerintah Daerah (RKPD)
Kabupaten Tebo Tahun 2021**

No.	ASPEK/FOKUS/BIDANG URUSAN/ INDIKATOR KINERJA	Satuan Kinerja	Target Kinerja pada periode RPJMD
			2021
1	2	3	4
	Pelayanan Urusan Penunjang		
6.	Perencanaan		
6.1	Persentase pelaksanaan pengawasan, monitoring dan evaluasi hasil kegiatan pembangunan yang sesuai dengan perencanaan	%	100%
6.2	Persentase Pembaharuan data Statistik Daerah	%	93%
6.3	Persentase Rekomendasi Hasil Perencanaan Pengembangan Wilayah Strategis dan Cepat Tumbuh	%	100%
6.4	Persentase Kesesuaian Antara Dokumen Perencanaan dengan Ketentuan yang berlaku.	%	90%
6.5	Persentase Kesesuaian Antara Dokumen Perencanaan dengan Ketentuan yang berlaku.	%	90%
6.6	Persentase Kesesuaian Antara Dokumen Perencanaan dengan Ketentuan yang berlaku.	%	90%
6.7	Data statistik peternakan dan perikanan	Dokumen	1
6.8	Persentase pelaksanaan Rapat Koordinasi Perencanaan Prasarana Wilayah dan Sumber daya alam	%	70%
6.9	Persentase Kesesuaian Antara Dokumen Perencanaan Anggaran dengan Ketentuan yang berlaku.	%	80%
7.	Keuangan		
7.1	Nilai SAKIP	Nilai	B
7.2	Persentase capaian Target PAD	%	100%
7.3	Persentase legalitas tanah aset Pemerintah	%	42%
7.4	Opini BPK terhadap Laporan Keuangan Pemerintah Daerah	Opini	WTP
8.	Kepegawaian Serta Pendidikan Dan Pelatihan		
8.1	Jumlah Aparatur Peserta Pendidikan Kedinasan	Orang	15
8.2	Jumlah penyelesaian dokumen kepegawaian	Dokumen	8.120
8.3	Jumlah Penurunan Pelanggaran Disiplin aparatur	Kali	8
8.4	Persentase Kelengkapan database aparatur	%	90%
8.5	Jumlah Aparatur Penerima Bantuan Tugas Belajar	Orang	7
8.6	Jumlah peringatan hari kesadaran nasional	Kali	12
8.7	Jumlah pelaksanaan musda korpri	Kali	0

**Rancangan Akhir Rencana Kerja Pemerintah Daerah (RKPD)
Kabupaten Tebo Tahun 2021**

No.	ASPEK/FOKUS/BIDANG URUSAN/ INDIKATOR KINERJA	Satuan Kinerja	Target Kinerja pada periode RPJMD
			2021
1	2	3	4
8.8	Persentase Penataan Aparatur Pemerintah	%	100%
8.9	Jumlah Kegiatan Organisasi Korpri	Kali	3
8.10	Jumlah pelaksanaan sosialisasi Konsultasi Bantuan Hukum	Kali	1
8.11	Persentase aparatur yang mendapat bantuan penyelesaian hukum	%	80%
9.	Penelitian Dan Pengembangan		
9.1	Persentase Penelitian yang menjadi kebijakan daerah	%	80%
10.	Pengawasan		
10.1	Opini BPK terhadap Laporan Keuangan Pemerintah Daerah	Opini	WTP
10.2	Persentase Rekomendasi Temuan Yang Selesai Ditindaklanjuti	%	70%
10.3	Persentase tenaga pemeriksa dan aparatur pengawasan yang memiliki sertifikat	%	40%
10.4	Persentase Kebijakan/Pedoman yang Disusun	%	70%
10.5	Persentase Sistem Informasi yang Diterapkan	%	-
10.6	Persentase Tingkat Penyelesaian Kasus/Pengaduan Masyarakat yang Tertangani	%	-
10.7	Persentase Kegiatan Layanan Pengadaan, Laporan Evaluasi, Laporan Realisasi LPPK Pemda dan Pemdes serta Jumlah Perkara yang dilaporkan	%	90%
10.8	Persentase Kepatuhan Penyelenggara Pemerintah Wajib Lapor LHKPN serta Transparansi dan Akuntabilitas dilingkungan Pemerintah Kabupaten Tebo	%	93%
10.9	Persentase terselenggaranya Organisasi Perangkat Daerah yang Efektif dan Efisien	%	92%
10.10	Persentase Pengawasan kestabilan harga dan pengawasan produk	%	80%
10.11	Jumlah sosialisasi konsumen yang memperoleh informasi keamanan pangan	Kali	1
10.12	Persentase koordinasi perlindungan dan konservasi SD Hutan	%	70%
10.13	Persentase Koordinasi Pembinaan dan Pengawasan Bidang Pertambangan	%	70%
11.	Pemerintahan Daerah		
11.1	Jumlah hearing peraturan daerah	Jumlah	60

**Rancangan Akhir Rencana Kerja Pemerintah Daerah (RKPD)
Kabupaten Tebo Tahun 2021**

No.	ASPEK/FOKUS/BIDANG URUSAN/ INDIKATOR KINERJA	Satuan Kinerja	Target Kinerja pada periode RPJMD
			2021
1	2	3	4
11.2	Jumlah Produk hukum yang dihasilkan	Jumlah	7
11.3	Persentase kunjungan kerja KDH/Wakil KDH di Kabupaten/kota yang difasilitasi	%	100%
11.4	Persentase Pengembangan Wilayah Perbatasan	%	80%
11.5	Tertindakannya penyusunan laporan penyelenggaraan pemerintahan daerah, meningkatnya kapasitas aparatur dan kerjasama antar daerah	%	94%
11.6	persentase penyelesaian segmen batas antar daerah dan antar Kecamatan	%	80%
11.7	Jumlah Kawasan yang tertangani	Jumlah	1
11.8	Persentase Pelaksanaan Koordinasi Kerjasama Wilayah Perbatasan	%	100%
CC.	ASPEK DAYA SAING DAERAH		
	Kemampuan Ekonomi		
1.1.	Pengeluaran konsumsi rumah tangga per kapita	Rp.	462.305
1.2.	Pengeluaran konsumsi non pangan perkapita	Rp.	457.368
2.	Pertanian		
2.1	Nilai tukar petani	Nilai	98,8
3.	Penataan Ruang		
3.1	Ketaatan terhadap RTRW	%	70%

**Tabel 6.5
Indikator Kinerja Kunci
Kabupaten Tebo Tahun 2021 (sesudah perubahan RPJMD)**

No.	Fokus/Bidang Urusan/Indikator Kinerja Pembangunan Daerah	Satuan	Target Kinerja pada periode RPJMD
			2021
Aspek Kesejahteraan Masyarakat			
I.	Kesejahteraan dan Pemerataan Ekonomi		
1.01	Laju Pertumbuhan Ekonomi	%	4,93
1.02	PDRB ADH berlaku per kapita	Milyar Rp	17.022,49
1.03	PDRB ADH konstan per kapita	Milyar Rp	11.187,29
1.04	Angka Kemiskinan	%	6,32
1.05	Indeks Gini	%	0,303
1.06	IPM	-	69,37
1.07	Pengeluaran Rata-rata perkapita	Ribu Rp.	1.065.100
1.09	PDRB per Kapita	Juta Rp.	49,01
1.1	Laju Pertumbuhan Penduduk	%	1,55
1.11	Angka Inflasi (Muara Bungo)	%	2,5
1.12	Persentase Penduduk di Atas Garis Kemiskinan	%	93,68
01.13	Indeks Reformasi Birokrasi		CC
01.14	Nilai SAKIP		B
01.15	Indeks Kepuasan Masyarakat		74,47
1.16	Indeks Pembangunan Infrastruktur		-0,04
1.17	Indeks Kebebasan Demokrasi	%	100
1.18	Indeks Kerukunan Antar Umat Beragama		71
II.	Kesejahteraan Sosial		
1	Pendidikan		
1.01	Angka melek huruf	%	98,80
1.02	Angka rata-rata lama sekolah	tahun	7,59
1.03	Harapan Lama Sekolah	tahun	12,41
2	Kesehatan		
2.01	Angka Kelangsungan Hidup Bayi	Bayi hidup	
2.02	Angka Usia Harapan Hidup	tahun	70,07
2.03	Persentase Balita Gizi Buruk	%	
3	Ketenagakerjaan		
3.01	Persentase Penduduk yang Bekerja	%	97,97

**Rancangan Akhir Rencana Kerja Pemerintah Daerah (RKPD)
Kabupaten Tebo Tahun 2021**

III.	Seni Budaya dan Olahraga		
1	Kebudayaan		
1.01	Jumlah grup kesenian	grup	25
1.02	Jumlah gedung kesenian	gedung	0
1.03	Jumlah grup kesenian per 10.000 penduduk	%	0,0025
1.04	Jumlah gedung kesenian per 10.000 penduduk	%	0
2	Pemuda dan Olahraga		
2.01	Jumlah klub olahraga	klub	82
2.02	Jumlah gedung olahraga	gedung	2
2.03	Jumlah klub olahraga per 10.000 penduduk		2,348
2.04	Jumlah gedung olahraga per 10.000 penduduk		0,055
Aspek Pelayanan Umum			
I.	Urusan Wajib Pelayanan Dasar		
1.01	Pendidikan		
01.01.01	Pendidikan Anak Usia Dini		
1.1.1.1.	Angka Partisipasi Kasar (APK) PAUD	%	79,20
01.01.02	Pendidikan dasar:		
	SD/MI		
1.1.2.1.	Angka Partisipasi Sekolah (APS)	%	99,85
1.1.2.2.	Rasio ketersediaan sekolah/ penduduk usia sekolah	Rasio	1:145
1.1.2.3.	Rasio guru terhadap murid	Rasio	1:20
1.1.2.4.	Sekolah pendidikan SD/MI kondisi bangunan baik	%	65,10
1.1.2.5.	Persentase guru SD/SDLB berkualifikasi S1/D4	%	72,50
1.1.2.6.	Persentase guru SD/SDLB bersertifikasi	%	32,95
1.1.2.7.	Angka Partisipasi Murni (APM)	%	99,8
1.1.2.8.	Angka Partisipasi Kasar (APK)	%	107
1.1.2.9.	Angka Putus Sekolah SD/MI	%	0,08
1.1.2.10.	Angka Kelulusan SD/MI	%	99,90
	SMP/MTs		
1.1.2.11	Angka Partisipasi Sekolah (APS)	%	96
1.1.2.12	Rasio ketersediaan sekolah/ penduduk usia sekolah	Rasio	0.177083333

**Rancangan Akhir Rencana Kerja Pemerintah Daerah (RKPD)
Kabupaten Tebo Tahun 2021**

1.1.2.13	Rasio guru terhadap murid	Rasio	1:20
1.1.2.14	Sekolah pendidikan SMP/MTs kondisi bangunan baik	%	77,90
1.1.2.15	Persentase guru SMP/SMPLB berkualifikasi S1/D4	%	93,90
1.1.2.16	Persentase guru SMP/SMPLB bersertifikat	%	34,5
1.1.2.17	Angka Partisipasi Kasar (APK)	%	98,10
1.1.2.18	Angka Partisipasi Murni (APM)	%	84,08
1.1.2.19	Angka Putus Sekolah SMP/MTs	%	0,09
1.1.2.20	Angka Kelulusan SMP/MTs	%	99,97
1.02	Kesehatan		
01.02.01	Cakupan Posyandu aktif	%	60,77
01.02.02	Cakupan puskesmas per kecamatan	%	166,67
01.02.03	Rasio puskesmas dan puskesmas pembantu per satuan Penduduk		
1.2.3a	Rasio puskesmas per satuan Penduduk		01:17.7
1.2.3b	Rasio puskesmas pembantu per satuan Penduduk		01:09.6
01.02.04	Cakupan penduduk yang memanfaatkan RSUD	%	3,21
01.02.05	Rasio RS per satuan penduduk		03:57.2
01.02.06	Rasio dokter per satuan penduduk		3.661805556
01.02.07	Cakupan puskesmas rawat inap yang memiliki minimal 2 dokter umum	%	47,50
01.02.08	Cakupan puskesmas non rawat inap yang memiliki minimal 1 dokter umum	%	100
01.02.09	Cakupan puskesmas non rawat inap yang memiliki minimal 5 perawat dan 4 bidan	%	80,00
01.02.10	Cakupan puskesmas rawat inap yang memiliki minimal 8 perawat dan 7 bidan	%	65,00
01.02.11	Jumlah Puskesmas yang minimal memiliki lima jenis tenaga kesehatan	Puskesmas	3
01.02.12	Pemenuhan 4 dokter spesialis dasar dan 3 dokter spesialis penunjang di RSUD	Dokter	9 dan 5

**Rancangan Akhir Rencana Kerja Pemerintah Daerah (RKPD)
Kabupaten Tebo Tahun 2021**

01.02.13	Persentase rumah tinggal bersanitasi	%	
01.02.14	Angka Kematian Bayi	per 1000 KH	2
01.02.15	Angka Kematian Ibu	per 100.000 KH	60
01.02.16	Prevalensi Gizi Buruk pada Balita	%	
01.02.17	Angka Kematian Anak balita (AKABA)	per 1000 Balita	2,80
01.02.18	Prevalensi kekurangan gizi (underweight) pada balita	%	0,7
01.02.19	Jumlah kecamatan yang memiliki minimal satu puskesmas yang tersertifikasi akreditasi	Kecamatan	12
01.02.20	Persentase kecamatan yang mencapai 80 persen imunisasi dasar lengkap pada bayi	%	85,00
01.02.21	Persentase kepesertaan jaminan Kesehatan	%	30,00
01.02.22	Persentase ketersediaan obat dan vaksin di Puskesmas	%	
01.02.23	Persentase Bayi Baru Lahir rendah (BBLR)	%	2,00
01.02.24	Persentase penolong pertama kelahiran hidup tenaga kesehatan	%	92,50
01.02.24	Indeks Kepuasan Masyarakat (RSUD)		74,47
1.03	Pekerjaan Umum dan Penataan Ruang		
01.03.01	Panjang jalan dalam kondisi baik	km	862,42
01.03.02	Persentase panjang jalan dalam kondisi Mantab	%	59,75
01.03.12	Persentase jaringan irigasi dalam kondisi baik	%	63,00
01.03.16	Persentase infrastruktur pelayanan dasar (Pendidikan, kesehatan) dalam kondisi baik	%	65
1.04	Perumahan Rakyat dan Kawasan Permukiman		
01.04.01	Persentase rumah tangga yang sudah terakses air bersih	%	71,73
01.04.02	Rumah tangga pengguna listrik	%	100

**Rancangan Akhir Rencana Kerja Pemerintah Daerah (RKPD)
Kabupaten Tebo Tahun 2021**

01.04.03	Persentase rumah tangga yang memiliki sanitasi layak	%	90,68
01.04.04	Rumah layak huni	%	96
01.04.05	Persentase kawasan kumuh	%	98,91
01.04.06	Rasio rumah layak huni		4,05
01.04.07	Rasio permukiman layak huni		91,10
1.05	Ketenteraman, Ketertiban Umum, dan Pelindungan Masyarakat		
01.05.01	Kegiatan pembinaan terhadap LSM, Ormas dan OKP	kegiatan	2
01.05.02	Kegiatan pembinaan politik daerah	kegiatan	2
01.05.03	Angka Kriminalitas	kasus	95
01.05.04	Indeks variabel kebebasan dari diskriminasi	%	98
1.06	Sosial		
01.06.01	PMKS yg memperoleh bantuan sosial	%	70
01.06.02	Angka Kemiskinan	%	6,32
01.06.03	Garis Kemiskinan	%	448.183
II.	Urusan Wajib Non Pelayanan Dasar		
2.01	Ketenagakerjaan		
02.01.01	Angka partisipasi angkatan kerja		
02.01.02	Tingkat Partisipasi Angkatan Kerja	%	71,33
02.01.03	Pencari kerja yang ditempatkan	orang	
02.01.04	Tingkat pengangguran terbuka	%	2,03
2.02	Pemberdayaan Perempuan dan Perlindungan Anak		
02.02.01	Persentase partisipasi perempuan di lembaga pemerintah	%	50,5
02.02.02	Jumlah KDRT	kasus	0
02.02.03	Indeks Pembangunan Gender	-	91,18
02.02.04	Indeks Pemberdayaan Gender	-	65,51
2.03	Pangan		
02.03.01	Skor Pola Pangan Harapan (PPH)		95
02.03.02	Produksi padi	ton	65.383
02.03.03	Indeks ketahanan pangan kabupaten		81,55
2.04	Pertanahan		
02.04.01	Banyaknya sertifikat tanah yang dikeluarkan		
	- Hak Milik	Sertifikat	17.211

**Rancangan Akhir Rencana Kerja Pemerintah Daerah (RKPD)
Kabupaten Tebo Tahun 2021**

	- Hak Guna Bangunan	Sertifikat	813
	- Hak Guna Usaha	Sertifikat	48
	- Hak Pakai	Sertifikat	27
2.05	Lingkungan Hidup		
02.05.01	Persentase penanganan sampah	%	60
02.05.02	Indeks Pencemaran status mutu air		2,0
02.05.03	penghijauan dan penanaman turus jalan	pohon	3.6
02.05.04	Cakupan pengawasan terhadap pelaksanaan AMDAL	%	33
02.05.05	Tempat pembuangan sampah (TPS) per satuan penduduk	%	0.0115
02.05.06	Penegakan hukum lingkungan	%	3
02.05.07	Indeks Kualitas Lingkungan Hidup	%	66
02.05.08	Indeks Kualitas Udara	%	92,43
02.05.09	Indeks Kualitas Air	%	60,2
02.05.10	Indeks Tutupan lahan	%	55,7
2.06	Administrasi Kependudukan dan Pencatatan Sipil		
02.06.01	Cakupan kepemilikan KK	%	87
02.06.02	Cakupan Kepemilikan KTP	%	98,8
02.06.03	Cakupan Kepemilikan Kutipan Akta Kelahiran 0-18 tahun	%	93
02.06.04	Cakupan Kepemilikan Kartu Identitas Anak (KIA)	%	21
02.06.05	Persentase Validitas Data Penduduk	%	91
02.06.06	Indeks Kepuasan Masyarakat	Indeks	86
02.06.07	Jumlah Perjanjian Kerjasama Pemanfaatan Data dengan OPD dan pihak terkait		3
2.07	Pemberdayaan Masyarakat dan Desa		
02.07.01	Jumlah kelompok binaan lembaga pemberdayaan masyarakat (LPM)	lembaga	80
02.07.02	Jumlah kelompok binaan PKK	kelompok	4.450
02.07.03	Jumlah LSM	lembaga	42
02.07.04	LPM Berprestasi	%	30
02.07.05	PKK aktif	%	100
02.07.06	Posyandu aktif	%	100
02.07.07	Swadaya Masyarakat terhadap Program pemberdayaan masyarakat	%	20

**Rancangan Akhir Rencana Kerja Pemerintah Daerah (RKPD)
Kabupaten Tebo Tahun 2021**

02.07.08	Pemeliharaan Pasca Program pemberdayaan masyarakat	%	2
02.07.09	Cakupan sarana prasarana perkantoran pemerintahan desa yang baik	%	90
2.08	Pengendalian Penduduk dan Keluarga Berencana		
02.08.01	Cakupan peserta KB aktif	%	82,5
02.08.02	Keluarga Pra Sejahtera dan Keluarga Sejahtera :	keluarga	
	- Pra Sejahtera	keluarga	8.9
2.09	Perhubungan		
02.09.01	Jumlah uji KIR angkutan umum	unit/tahun	1200
02.09.02	Jumlah pelabuhan laut/udara/terminal bus :		
	- Terminal bus	terminal	1
02.09.03	Jumlah Angkutan:		
	- Darat	unit	31
02.09.04	Angkutan Darat	%	99
02.09.05	Kepemilikan KIR angkutan umum	%	90
02.09.06	Lama Pengujian Kelayakan Angkutan Umum (KIR)	hari	1
02.09.07	Biaya Pengujian kelayakan angkutan umum	Rp.	85.000
02.09.08	Pemasangan Rambu-rambu:		
	- Darat	unit	300
02.09.09	Persentase infrastruktur perhubungan dalam kondisi baik		55
2.1	Komunikasi dan Informatika		
02.10.01	Jumlah jaringan komunikasi	jaringan	5
02.10.02	Rasio wartel/warnet terhadap penduduk		18
02.10.03	Jumlah surat kabar nasional/lokal	jenis	18/21
02.10.04	Jumlah penyiaran radio/TV lokal	jenis	5-Mar
02.10.05	Web site milik pemerintah daerah	web	12
02.10.06	Sistim Informasi Manajemen Pemda	sistem	21
02.10.07	Pameran/Expo	kali	1
02.10.08	Sistem informasi Pelayanan Perijinan		2
02.10.09	Persentase rumah tangga yang mengakses internet	%	34,00

**Rancangan Akhir Rencana Kerja Pemerintah Daerah (RKPD)
Kabupaten Tebo Tahun 2021**

02.10.10	Persentase rumah tangga yang menggunakan telepon seluler atau komputer	%	74,00
02.10.11	Jumlah saluran telepon terpasang	Saluran	960
02.10.12	Coverage desa/kelurahan terjangkau telekomunikasi		92,5
2.11	Koperasi, Usaha Kecil dan Menengah		
02.11.01	Persentase koperasi aktif	%	45
2.12	Penanaman Modal		
02.12.01	Jumlah investor berskala nasional (PMDN/PMA)	investor	53
02.12.02	Jumlah nilai investasi berskala nasional (PMDN/PMA)	Milyar Rp.	24
02.12.03	Rasio daya serap tenaga kerja		600
2.13	Kepemudaan dan Olahraga		
02.13.01	Jumlah organisasi pemuda	organisasi	40
02.13.02	Jumlah organisasi olahraga	organisasi	36
02.13.03	Jumlah kegiatan kepemudaan	kegiatan	7
02.13.04	Jumlah kegiatan olahraga	kegiatan	9
02.13.05	Lapangan olahraga	unit	7
02.13.06	Jumlah prestasi olahraga	prestasi	15
02.13.07	Jumlah atlet berprestasi	atlet	117
2.14	Statistik		
02.14.01	Jumlah Sistem data dan statistik yang terintegrasi	sistim	
02.14.02	Buku "kabupaten dalam angka"	Ada/tidak	Ada
02.14.03	Buku "PDRB kabupaten"	Ada/tidak	Ada
2.15	Persandian		
02.15.01	Persentase PD yang telah menggunakan sandi dalam komunikasi PD	PD	
2.16	Kebudayaan		
02.16.01	Jumlah Penyelenggaraan festival seni dan budaya	event	11
02.16.02	HAKI (Hak Atas Kekayaan Intelektual) Seni dan Budaya	Jumlah	5
2.17	Perpustakaan		
02.17.01	Jumlah perpustakaan	unit	48
02.17.02	Jumlah pengunjung perpustakaan per tahun	orang	5.966

**Rancangan Akhir Rencana Kerja Pemerintah Daerah (RKPD)
Kabupaten Tebo Tahun 2021**

02.17.03	Koleksi buku yang tersedia di perpustakaan daerah :		
	- Judul	judul	5.715
	- Eksemplar	exp	14.429
02.17.04	Jumlah pustakawan, tenaga teknis, dan penilai yang memiliki sertifikat	orang	2
02.17.05	Jumlah sekolah/tempat yang disinggahi perpustakaan keliling	sekolah	96
2.18	Kearsipan		
02.18.01	Jumlah tenaga kearsipan yang mengikuti pendidikan dan pelatihan	orang	40
02.18.02	Jumlah pengelola arsip kecamatan/desa yang mendapat pembinaan	orang	12
02.18.03	Persentase PD yang mengelola arsip secara baku	%	12
III.	Urusan Pilihan		
3.01	Kelautan dan Perikanan		
03.01.01	Produksi perikanan budidaya	ton	1.1
03.01.02	Jumlah produksi perikanan tangkap	ton	325
3.02	Pariwisata		
03.02.01	Kunjungan wisatawan mancanegara	orang	10
03.02.02	Kunjungan wisatawan nusantara	orang	9.75
03.02.03	Kontribusi sektor pariwisata terhadap PDRB	%	65,89
03.02.04	LPE Sektor Pariwisata	%	4,48
03.02.05	Rata-Rata Lama Tinggal Wisatawan mancanegara	hari	1,5
03.02.06	Rata-Rata Lama Tinggal Wisatawan nusantara	hari	1
03.02.07	Rata-Rata Lama Tinggal Wisatawan	hari	2,25
03.02.08	Jumlah Obyek Wisata Unggulan	obyek	5
03.02.09	Pengeluaran Wisatawan mancanegara	Rp (ribuan)	375
03.02.10	Pengeluaran Wisatawan nusantara	Rp (ribuan)	350
3.03	Pertanian		
03.03.01	Produktivitas tanaman pangan		
	Padi sawah	Ton/ha	5.21
	Padi ladang	Ton/ha	3.49

**Rancangan Akhir Rencana Kerja Pemerintah Daerah (RKPD)
Kabupaten Tebo Tahun 2021**

03.03.02	Kontribusi sektor pertanian, kehutanan, dan perikanan terhadap PDRB	%	50,35
03.03.03	LPE sektor pertanian terhadap PDRB	%	5,00
03.03.04	Cakupan bina kelompok petani	%	50
03.03.05	Produksi Tanaman Perkebunan		
	- Karet	Ton	54.956
	- Sawit	Ton	138.34
03.03.6	Peningkatan jumlah bibit kelapa sawit siap salur	Biji	22
03.03.7	Peningkatan jumlah luas peremajaan dan perluasan kebun karet	Ha	25
03.03.8	Peningkatan Jumlah pembinaan perusahaan perkebunan	Kali	4
03.03.9	Jumlah Konsumsi daging ternak besar	Kg	930.9881
03.03.10	Jumlah populasi daging ternak besar	Kg	784.277
3.04	Perdagangan		
03.04.01	Kontribusi sektor Perdagangan terhadap PDRB	%	11,2
03.04.02	Cakupan bina kelompok pedagang/usaha informal	kelompok	5
03.04.03	Ekspor bersih perdagangan	Rp (ribuan)	
03.04.04	Jumlah pedagang besar	unit	2175
03.04.05	Jumlah pedagang menengah	unit	4225
03.04.06	Jumlah pedagang kecil	unit	5700
03.04.07	Pasar Umum	unit	4
03.04.08	Pasar Tradisional	unit	37
03.04.09	Toko/Kios	unit	1.025
3.05	Perindustrian		
03.05.01	Kontribusi sektor Industri terhadap PDRB	%	6,62
03.05.02	LPE sektor industri terhadap PDRB	%	4,71
03.05.03	Cakupan bina kelompok pengrajin	%	24

**Rancangan Akhir Rencana Kerja Pemerintah Daerah (RKPD)
Kabupaten Tebo Tahun 2021**

IV.	Penunjang Urusan Pemerintahan		
4.01	Perencanaan Pembangunan		
04.01.01	Tersedianya dokumen Perencanaan RPJPD yang telah ditetapkan dgn PERDA	Ada/tidak	Ada
04.01.02	Tersedianya dokumen perencanaan RPJMD yang telah ditetapkan dengan PERDA/PERKADA	Ada/tidak	Ada
04.01.03	Tersedianya dokumen perencanaan RKPD yang ditetapkan dengan PERKADA	Ada/tidak	Ada
4.02	Keuangan		
04.02.01	Ketepatan Waktu Penyusunan APBD dan Perubahan APBD Kabupaten Tebo		Tepat Waktu
04.02.02	Opini BPK terhadap Laporan Keuangan Pemerintah Daerah		WTP
04.02.03	Persentase Serapan Belanja Daerah	%	95,00
04.02.04	Persentase Aset Tetap yang dimanfaatkan	%	0,0081
04.02.05	Persentase Aset Tetap yang digunakan	%	99,98
04.02.06	Persentase Capaian Pendapatan Daerah	%	-
04.02.07	Persentase Rasio Kemandirian Keuangan Daerah	%	8,00
4.03	Kepegawaian serta Pendidikan dan Pelatihan		
04.03.01	Persentase aparatur yang memiliki kompetensi manajerial	%	6,6
04.03.02	Persentase penempatan aparatur sesuai buzzeting	%	13,31
04.03.03	Rata-rata kehadiran aparatur per tahun	%	95
4.04	Penelitian dan Pengembangan		
04.04.01	Jumlah penelitian dan pengembangan yang dilaksanakan dan dimanfaatkan	penelitian	2
4.05	Sekretariat Dewan		
04.05.01	Jumlah peraturan daerah yang diputuskan	Perda	10
04.05.02	Jumlah keputusan DPRD	Keputusan	23

**Rancangan Akhir Rencana Kerja Pemerintah Daerah (RKPD)
Kabupaten Tebo Tahun 2021**

04.05.03	Jumlah keputusan daerah	Keputusan	12
Aspek Daya Saing Daerah			
I	Kemampuan Ekonomi Daerah		
1	Pangan		
1.01	Pengeluaran konsumsi rumah tangga per kapita	Rp.	1.065.100
2.01	Pengeluaran konsumsi non pangan per kapita	Rp.	492.668
2	Pertanian		
2.01	Nilai Tukar Petani		105
II.	Fasilitas Wilayah/Infrastruktur		
1	Lingkungan hidup		
1.01	Persentase Rumah Tangga (RT) yang menggunakan air bersih		72,5
III.	Iklim Berinvestasi		
1	Ketenteraman, Ketertiban Umum, dan Pelindungan Masyarakat		
1.01	Angka kriminalitas		95
1.02	Persentase kasus kriminal yang tertangani		100
2	Pemberdayaan Masyarakat dan Desa		
2.01	Persentase desa berstatus swasembada terhadap total desa	(%)	20,53
IV.	Sumber Daya Manusia		
1	Ketenagakerjaan		
1.01	Rasio ketergantungan		45,63

BAB VII

PENUTUP

Rencana Kerja Pembangunan Daerah (RKPD) Kabupaten Tebo Tahun 2021 merupakan penjabaran tahun ke-4 (empat) dari Rencana Pembangunan Jangka Menengah Daerah (RPJMD) Kabupaten Tebo tahun 2017-2022, yang memuat rancangan kerangka ekonomi daerah, program prioritas pembangunan daerah, rencana kerja dan pendanaannya serta prakiraan maju dengan mempertimbangkan kerangka pendanaan dan pagu indikatif, baik yang bersumber dari Anggaran Pendapatan dan Belanja Daerah maupun sumber-sumber lain yang ditempuh dengan mendorong partisipasi masyarakat.

Berkaitan dengan era otonomi daerah, Pemerintah Kabupaten Tebo berkewajiban untuk memberikan pelayanan, peningkatan partisipasi, prakarsa dan pemberdayaan masyarakat yang ditujukan untuk pemberdayaan daerah dan peningkatan kesejahteraan rakyat, juga merupakan kerangka dasar otonomi daerah yang salah satunya mengamanatkan dilaksanakannya perencanaan pembangunan dari bawah secara partisipatif, dimulai dari Musyawarah Warga, Musrenbang Desa/Kelurahan, Musrenbang Kecamatan serta Musrenbang Tingkat Kabupaten, sampai menjadi RAPBD, hal ini dimaksudkan guna memperoleh keterpaduan dan sinkronisasi dalam proses perencanaan pembangunan berdasarkan prioritas pembangunan yang telah disepakati.

Sebagaimana diketahui bersama, bahwa RKPD tahun 2021 menjadi dasar/landasan dalam penyusunan R-APBD tahun anggaran 2021, berkaitan dengan hal tersebut maka Pemerintah Kabupaten Tebo bersama dengan Dewan Perwakilan Rakyat Daerah Kabupaten Tebo tetap memperhatikan dan menjaga konsistensi antara RKPD Tahun 2021 dengan alokasi anggaran dalam R-APBD Tahun Anggaran 2021 dalam mewujudkan pelayanan kepada masyarakat serta demi tercapainya tujuan bernegara.

Dokumen RKPD Kabupaten Tebo tahun 2021 merupakan acuan bagi Pemerintah Daerah Kabupaten Tebo maupun masyarakat dalam merumuskan prioritas pembangunan dan sinergi dalam pelaksanaan program pembangunan tahun 2021. Untuk itu diperlukan langkah-langkah, yaitu:

1. Pemerintah Daerah bersama masyarakat termasuk dunia usaha berkewajiban untuk mendukung dan berpartisipasi dalam menentukan arah pembangunan yang ingin dicapai dengan sebaik-baiknya;
2. Perangkat Daerah (PD) Kabupaten Tebo berkewajiban menyusun Rencana Kerja (Renja) PD yang menjabarkan prioritas pembangunan, dengan memperhatikan hal berikut:
 - a. Dokumen RKPD Kabupaten Tebo tahun 2021 harus menjadi acuan bagi setiap PD dalam menyusun Rencana Kerja (Renja) PD tahun 2021 yang disusun dengan pendekatan prestasi kerja dan indikator kinerja yang akan dicapai.
 - b. Dalam hubungannya dengan keuangan daerah, keberadaan RKPD Kabupaten Tebo merupakan dasar penyusunan Rancangan Anggaran Pendapatan dan Belanja Daerah (R-APBD) tahun anggaran berikutnya, utamanya sebagai rujukan dalam penyusunan Kebijakan Umum APBD (KUA) serta Prioritas dan Plafon Anggaran Sementara (PPAS).
 - c. Rencana Kerja PD yang disusun dengan pendekatan prestasi kerja dan indikator kinerja yang akan dicapai harus menjamin konsistensi perencanaan yang pada akhirnya menjadi pedoman dalam penyusunan Rencana Kerja dan Anggaran PD (RKA-PD).

BUPATI TEBO,



Dr. H. SUKANDAR, S.Kom., M.Si

**Keterkaitan Prioritas Nasional dan Prioritas Provinsi Jambi
dengan Prioritas 1 Kabupaten Tebo Tahun 2021**

No	Prioritas Daerah/Arah Kebijakan	Prioritas Provinsi	Prioritas Nasional Tahun 2021	Indikator Pembangunan Daerah	Satuan	Target Capaian Tahun 2021	Program Prioritas Pembangunan		
1	Pemenuhan Fasilitas Prasarana Dan Sarana Infrastruktur Dasar (Jalan, air bersih dan sanitasi) dengan arah kebijakan :	2	Pembangunan Infrastruktur	PN2	Mengembangkan wilayah untuk Mengurangi Kesenjangan dan Menjamin Pemerataan	Persentase rumah tangga yang memiliki akses terhadap layanan sumber air minum layak	%	69.77%	PROGRAM PENGELOLAAN DAN PENGEMBANGAN SISTEM PENYEDIAAN AIR MINUM
				PN5	Memperkuat infrastruktur untuk mendukung pengembangan ekonomi dan pelayanan dasar	persentase rumah tangga yang memiliki akses terhadap layanan sanitasi layak	%	90.68%	PROGRAM PENGELOLAAN DAN PENGEMBANGAN SISTEM AIR LIMBAH
	a			Meningkatkan kualitas permukiman, pemanfaatan ruang, fasilitas ruang publik dan infrastruktur dasar yang berketahanan dan berkelanjutan	persentase kawasan/titik terbebas dari genangan	%	1 titk/kawasan	PROGRAM PENGELOLAAN DAN PENGEMBANGAN SISTEM DRAINASE	
	b			Meningkatkan Akses air bersih di seluruh kecamatan	Persentase pembangunan infrastruktur pada permukiman yang tertangani	%	100%	PROGRAM PENGEMBANGAN PERMUKIMAN	
	c			Meningkatkan kualitas sanitasi masyarakat	Persentase fungsi bangunan yang sesuai dengan rencana tata ruang wilayah	%	100%	PROGRAM PENATAAN BANGUNAN GEDUNG	
	d			Penyediaan jaringan irigasi kebutuhan pertanian	Persentase jalan dalam kondisi mantap	%	51.24%	PROGRAM PENYELENGGARAAN JALAN	
	e			Meningkatkan pengendalian dan pengamanan lalu lintas serta memfasilitasi sarana dan prasarana transportasi	Persentase kegiatan penyelenggaraan jasa konstruksi yang sesuai ketentuan	%	100%	PROGRAM PENGEMBANGAN JASA KONSTRUKSI	

No	Prioritas Daerah/Arah Kebijakan	Prioritas Provinsi	Prioritas Nasional Tahun 2021	Indikator Pembangunan Daerah	Satuan	Target Capaian Tahun 2021	Program Prioritas Pembangunan
				Persentase pemanfaatan ruang yang sesuai dengan rencana tata ruang wilayah	%	100%	PROGRAM PENYELENGGARAAN PENATAAN RUANG
				Persentase pengurangan rumah tidak layak huni	%	95.12%	PROGRAM PENGEMBANGAN PERUMAHAN
				Persentase Pengurangan Luasan kawasan permukiman kumuh	%	98.91%	PROGRAM KAWASAN PERMUKIMAN SERTA PERMUKIMAN KUMUH
				Cakupan kawasan yang didukung PSU baik	1 titik/kawasan	11 titik/kawasan	PROGRAM PENINGKATAN PRASARANA, SARANA DAN UTILITAS UMUM (PSU)
				Persentase jaringan irigasi dalam kondisi baik	%	63%	PROGRAM PENGELOLAAN SUMBER DAYA AIR (SDA)
				persentase tanah pemda yang tersertifikasi	%	50	PROGRAM PENATAGUNAAN TANAH
				Cakupan pengelolaan sampah skala perkotaan	Kecamatan	5	PROGRAM PENGELOLAAN PERSAMPAHAN
				Persentase Sarana Prasarana Perhubungan dalam kondisi baik	%	50%	PROGRAM PENYELENGGARAAN LALU LINTAS DAN ANGKUTAN JALAN (LLAJ)

**Keterkaitan Prioritas Nasional dan Prioritas Provinsi Jambi
dengan Prioritas 2 Kabupaten Tebo Tahun 2021**

No	Prioritas Daerah/Arah Kebijakan	Prioritas Provinsi	Prioritas Nasional Tahun 2021	Indikator Pembangunan Daerah	Satuan	Target Capaian Tahun 2021	Program Prioritas Pembangunan		
2.	Peningkatan Kualitas Mutu dan Akses Layanan Pendidikan, dengan arah kebijakan :	3	Peningkatan Sumberdaya Manusia	PN3	Meningkatkan Sumber Daya Manusia Berkualitas dan Berdaya Saing	Persentase lembaga PAUD, SD & SMP yang terakreditasi A	%	6%	PROGRAM PENGELOLAAN PENDIDIKAN
						Persentase pemenuhan guru tersertifikasi di masing-masing sekolah	%	72%	PROGRAM PENDIDIK DAN TENAGA KEPENDIDIKAN
	Persentase standar kompetensi yang terpenuhi pada kurikulum muatan lokal					%	100%	PROGRAM PENGEMBANGAN KURIKULUM	
	Persentase Izin Pendidikan yang diterbitkan					%	100%	PROGRAM PENGENDALIAN PERIZINAN PENDIDIKAN	
	Persentase peningkatan jumlah pengunjung perpustakaan					%	35	PROGRAM PEMBINAAN PERPUSTAKAAN	
	Persentase pemuda pelopor, wirausaha muda pemula dan pemuda kader yang berprestasi di tingkat provinsi					%	100%	PROGRAM PENGEMBANGAN KAPASITAS DAYA SAING KEPEMUDAAN	
	Persentase SDM kepramukaan yang berprestasi di tingkat provinsi					%	100%	PROGRAM PENGEMBANGAN KAPASITAS KEPRAMUKAAN	
	Persentase atlet yang berprestasi ditingkat provinsi					%	100%	PROGRAM PENGEMBANGAN KAPASITAS DAYA SAING KEOLAHRAGAAN	
	a					Meningkatkan dan Memeratakan kualitas akses infrastruktur pendidikan, mutu pendidik dan tenaga pendidikan			
b	Meningkatkan kualitas layanan pendidikan untuk tingkat SD/Sederajat dan SMP/Sederajat								
c	Meningkatkan dukungan pemerintah dan masyarakat terhadap aktivitas kepemudaan dan olahraga								

**Keterkaitan Prioritas Nasional dan Prioritas Provinsi Jambi
dengan Prioritas 3 Kabupaten Tebo Tahun 2021**

No	Prioritas Daerah/Arah Kebijakan	Prioritas Provinsi	Prioritas Nasional Tahun 2021	Indikator Pembangunan Daerah	Satuan	Target Capaian Tahun 2021	Program Prioritas Pembangunan				
3.	Peningkatan Kualitas Mutu dan Akses Layanan Kesehatan, dengan arah kebijakan :	3	Peningkatan Sumberdaya Manusia	PN3	Meningkatkan Sumber Daya Manusia Berkualitas dan Berdaya Saing	Persentase Indikator SPM Bidang Kesehatan yang mencapai > 90%	%	65%	PROGRAM PEMENUHAN UPAYA KESEHATAN PERORANGAN DAN UPAYA KESEHATAN MASYARAKAT		
						Tingkat akreditasi RS	%	madya	PROGRAM PEMENUHAN UPAYA KESEHATAN PERORANGAN DAN UPAYA KESEHATAN MASYARAKAT		
	a Meningkatkan kualitas layanan pendidikan untuk tingkat SD/Sederajat dan SMP/Sederajat							Persentase Tenaga Kesehatan Bersertifikat	%	87%	PROGRAM PENINGKATAN KAPASITAS SUMBER DAYA MANUSIA KESEHATAN
	b Meningkatkan aksesibilitas dan pelayanan kesehatan yang berkualitas							Persentase Pemenuhan Obat dan Sarana Prasarana Alat Kesehatan Pada fasilitas layanan kesehatan	%	85%	PROGRAM SEDIAAN FARMASI, ALAT KESEHATAN DAN MAKANAN MINUMAN
	c Meningkatkan Gerakan Masyarakat Hidup Sehat (GERMAS) dan Penerapan Perilaku Hidup Bersih dan Sehat (PHBS)							Persentase penyelenggaraan pelayanan kesehatan berbasis masyarakat	%	75%	PROGRAM PEMBERDAYAAN MASYARAKAT BIDANG KESEHATAN
	d Meningkatkan partisipasi masyarakat terhadap peningkatan Kualitas Pelayanan KB dan Pengendalian Penduduk							persentase capaian Indikator Pengendalian kualitas dan kuantitas Penduduk Tk. Kabupaten Tebo	Total Fertility Rate	TFR 2,28%	PROGRAM PENGENDALIAN PENDUDUK
								Persentase Kepesertaan ber KB	Persentase PPM PA, PPM PB	PPM PA 66% PPM PB 100%	PROGRAM PEMBINAAN KELUARGA BERENCANA (KB)
								Penurunan Persentase Angka Keluarga Pra Sejahtera	Persentase Penurunan angka Keluarga Pra KS	9,63 % Keluarga Pra KS	PROGRAM PEMBERDAYAAN DAN PENINGKATAN KELUARGA SEJAHTERA (KS)

**Keterkaitan Prioritas Nasional dan Prioritas Provinsi Jambi
dengan Prioritas 5 Kabupaten Tebo Tahun 2021**

No	Prioritas Daerah/Arah Kebijakan	Prioritas Provinsi	Prioritas Nasional Tahun 2021		Indikator Pembangunan Daerah	Satuan	Target Capaian Tahun 2021
5.	Implementasi Reformasi Birokrasi, dengan arah kebijakan :	5 Peningkatan Tata Kelola Pemerintahan	PN4	Revolusi Mental dan Pembangunan kebudayaan	Persentase Peningkatan kompetensi ASN	%	6,7
			PN7	Memperkuat stabilitas politik, hukum, pertahanan dan keamanan (Polhukhankam) dan transformasi pelayanan publik	Persentase Capaian Kinerja dan Keuangan	%	100%
	a		Meningkatkan Jumlah Kepemilikan Dokumen Kependudukan (KK, KTP, Akta, KIA)	Persentase Penyelesaian Administrasi umum	%	100%	
	b		Meningkatkan penerapan TIK dalam pelayanan publik	Persentase dukungan pelaksanaan tugas dan fungsi DPRD	%	100%	
	c		Meningkatkan implementasi E-Government Dalam Perencanaan dan evaluasi Kinerja Pemerintah Daerah	Persentase koordinasi kegiatan pemerintahann dan kesejahteraan rakyat	%	100%	
	d		Meningkatkan kualitas pengawasan dan pengendalian urusan pemerintahan	Persentase koordinasi kegiatan perekonomian dan pembangunan	%	100%	
	e		Meningkatkan kualitas pengelolaan keuangan daerah, potensi pendapatan daerah dan barang milik daerah	Persentase koordinasi administrasi umum	%	100%	
	f		Meningkatkan kualitas perencanaan pembangunan daerah yang transparan, akuntabel dan partisipatif	Presentase Capaian Penyelenggaraan Pemerintahan dan Pelayanan Publik	%	100%	
	g		Mengoptimalkan kualitas dan kuantitas penempatan pegawai sesuai kompetensinya	Presentase Capaian Penyelenggaraan Urusan Pemerintahan Umum	%	100%	

No	Prioritas Daerah/Arah Kebijakan	Prioritas Provinsi	Prioritas Nasional Tahun 2021	Indikator Pembangunan Daerah	Satuan	Target Capaian Tahun 2021
	h Meningkatkan kapasitas pemerintah dan masyarakat desa/ kelurahan sesuai potensi sumber daya yang ada			persentase Penjabaran Program RPJMD ke dalam RKPD dan Program/kegiatan RKPD ke dalam APBD	%	100%
				persentase Penjabaran Program RPJMD ke dalam RKPD dan Program/kegiatan RKPD ke dalam APBD bidang pemerintahan dan pembangunan manusia	%	100%
				persentase Penjabaran Program RPJMD ke dalam RKPD dan Program/kegiatan RKPD ke dalam APBD bidang perekonomian dan sumber daya alam	%	100%
				persentase Penjabaran Program RPJMD ke dalam RKPD dan Program/kegiatan RKPD ke dalam APBD bidang infrastruktur dan kewilayahan	%	100%
				persentase hasil penelitian yang diadopsi dalam perencanaan pembangunan	%	40%
				Persentase Perangkat daerah yang difasilitasi dalam penerapan inovasi daerah	%	30%
				Persentase Peraturan Daerah ttg APBD dan Peraturan Kepala Daerah ttg Penjabaran APBD terbit sesuai dengan aturan yang berlaku	%	100%

No	Prioritas Daerah/Arah Kebijakan	Prioritas Provinsi	Prioritas Nasional Tahun 2021	Indikator Pembangunan Daerah	Satuan	Target Capaian Tahun 2021
				Persentase dokumen keuangan daerah yang terbit sesuai dengan aturan yang berlaku	%	100%
				Persentase Laporan Keuangan Pemerintah Kabupaten yang sesuai SAP	%	100%
				Persentase penyelenggaraan layanan dan administrasi Keuangan DPRD	%	100%
				Persentase laporan Barang Milik Daerah sesuai aturan yangn berlaku	%	100%
				Persentase capaian target pendapatan daerah	%	98
				Persentase Rekomendasi Temuan Yang Selesai Ditindaklanjuti	%	70%
				Level kapabilitas APIP	Level	level 3
				Persentase Cakupan Pengelolaan e-goverment	%	50
				Persentase informasi Penyelenggaraan Pemerintahan Daerah yang terpublikasikan kepada masyarakat	%	95%
				Persentase ketersediaan informasi industri	%	30
				Persentase ketersediaan data statistik daerah	%	10%
				Persentase Pemanfaatan dan penyajian database kependudukan	%	100%
				Persentase penyelesaian pengelolaan profil kependudukan	%	80%

No	Prioritas Daerah/Arah Kebijakan	Prioritas Provinsi	Prioritas Nasional Tahun 2021	Indikator Pembangunan Daerah	Satuan	Target Capaian Tahun 2021
				Persentase penerbitan perizinan berbasis sitem informasi	%	100%
				Persentase penyelesaian administrasi kepegawaian	%	95
				Persentase arsip yang terkelola di jaringan informasi kearsipan	%	2.50%
				Persentase Penyelenggaraan Persandian	%	50%
				Persentase kepemilikan dokumen Pendaftaran Penduduk	%	80%
				Persentase kepemilikan dokumen Pencatatan Sipil	%	80%
				Persentase Penyelenggaraan Penataan Desa	%	100%
				Persentase kerja sama desa dengan desa lainnya, lembaga keuangan, badan usaha dan swasta	12 Bumdesma	65%
				Persentase penyelenggaraan Administrasi Pemerintahan Desa	%	100%
				Presentase Capaian Pemberdayaan Masyarakat Desa dan Kelurahan	%	100%
				Presentase Capaian Pembinaan dan Pengawasan Pemerintah Desa	%	100%

Program Prioritas Pembangunan
PROGRAM PENGEMBANGAN SUMBER DAYA MANUSIA
PROGRAM PENUNJANG URUSAN PEMERINTAHAN DAERAH
PROGRAM DUKUNGAN PELAKSANAAN TUGAS DAN FUNGSI DPRD
PROGRAM PEMERINTAHAN DAN KESEJAHTERAAN RAKYAT
PROGRAM PEREKONOMIAN DAN PEMBANGUNAN
PROGRAM ADMINISTRASI UMUM
PROGRAM PENYELENGGARAAN PEMERINTAHAN DAN PELAYANAN PUBLIK
PROGRAM PENYELENGGARAAN URUSAN PEMERINTAHAN UMUM

Program Prioritas Pembangunan
PROGRAM PERENCANAAN, PENGENDALIAN DAN EVALUASI PEMBANGUNAN DAERAH
PROGRAM PERENCANAAN PEMERINTAHAN DAN PEMBANGUNAN MANUSIA
PROGRAM PERENCANAAN PEREKONOMIAN DAN SUMBER DAYA ALAM
PROGRAM PERENCANAAN INFRASTRUKTUR DAN KEWILAYAHAN
PROGRAM PENELITIAN DAN PENGEMBANGAN DAERAH
PROGRAM PENGELOLAAN KEUANGAN DAERAH


Program Prioritas Pembangunan
PROGRAM LAYANAN DAN ADMINISTRASI KEUANGAN
PROGRAM PENGELOLAAN BARANG MILIK DAERAH
PROGRAM PENGELOLAAN PENDAPATAN DAERAH
PROGRAM PENYELENGGARAAN PENGAWASAN
PROGRAM PERUMUSAN KEBIJAKAN, PENDAMPINGAN DAN ASISTENSI
PROGRAM APLIKASI INFORMATIKA
PROGRAM INFORMASI DAN KOMUNIKASI PUBLIK
PROGRAM PENGELOLAAN SISTEM INFORMASI INDUSTRI NASIONAL
PROGRAM PENYELENGGARAAN STATISTIK SEKTORAL
PROGRAM PENGELOLAAN INFORMASI ADMINISTRASI KEPENDUDUKAN
PROGRAM PENGELOLAAN PROFIL KEPENDUDUKAN

Program Prioritas Pembangunan
PROGRAM PENGELOLAAN DATA DAN SISTEM INFORMASI PENANAMAN MODAL
PROGRAM KEPEGAWAIAN DAERAH
PROGRAM PENGELOLAAN ARSIP
PROGRAM PENYELENGGARAAN PERSANDIAN UNTUK PENGAMANAN INFORMASI
PROGRAM PENDAFTARAN PENDUDUK
PROGRAM PENCATATAN SIPIL
PROGRAM PENATAAN DESA
PROGRAM PENINGKATAN KERJASAMA DESA
PROGRAM ADMINISTRASI PEMERINTAHAN DESA
PROGRAM PEMBERDAYAAN MASYARAKAT DESA DAN KELURAHAN
PROGRAM PEMBINAAN DAN PENGAWASAN PEMERINTAHAN DESA

**Keterkaitan Prioritas Nasional dan Prioritas Provinsi Jambi
dengan Prioritas 6 Kabupaten Tebo Tahun 2021**

No	Prioritas Daerah/Arah Kebijakan		Prioritas Provinsi	Prioritas Nasional Tahun 2021	Indikator Pembangunan Daerah	satuan	Target Capaian Tahun 2021
6	Peningkatan Pendapatan Masyarakat	1	Pembangunan ekonomi daerah	PN1 Memperkuat Ketahanan Ekonomi untuk Pertumbuhan Berkualitas dan Berkeadilan	Persentase dokumen perencanaan pembangunan industri yang disusun	%	20
	dengan arah kebijakan :				Persentase sarana distribusi perdagangan yang memenuhi standar	%	5
	a Memulihkan Perekonomian Masyarakat Pasca Pandemi Covid 19 dengan meningkatkan kualitas dan kuantitas lapangan usaha masyarakat dan pendapatan petani				Persentase usaha pertanian yang mendapatkan izin	%	20%
	Total konsumsi ikan perkapita/tahun				%	5	
	Persentase UMKM yang difasilitasi Pengembangan Usahanya				%	100%	
	Persentase Usaha Mikro yang difasilitasi				%	100%	

Program Prioritas Pembangunan
PROGRAM PERENCANAAN DAN PEMBANGUNAN INDUSTRI
PROGRAM PENINGKATAN SARANA DISTRIBUSI PERDAGANGAN
PROGRAM PERIZINAN USAHA PERTANIAN
PROGRAM PENGOLAHAN DAN PEMASARAN HASIL PERIKANAN
PROGRAM PENGEMBANGAN UMKM
PROGRAM PEMBERDAYAAN USAHA MENENGAH, USAHA KECIL, DAN USAHA MIKRO (UMKM)



**Keterkaitan Prioritas Nasional dan Prioritas Provinsi Jambi
dengan Prioritas 7 Kabupaten Tebo Tahun 2021**

No	Prioritas Daerah/Arah Kebijakan	Prioritas Provinsi	Prioritas Nasional Tahun 2021	Indikator Pembangunan Daerah	Satuan	Target Capaian Tahun 2021	Program Prioritas Pembangunan		
7	Optimalisasi Penanggulangan Kemiskinan dan Perluasan Lapangan Kerja	1	Pembangunan ekonomi daerah	PN1	Memperkuat Ketahanan Ekonomi untuk Pertumbuhan Berkualitas dan Berkeadilan	Persentase Pemenuhan Dokumen Perencanaan Tenaga Kerja	%	100%	PROGRAM PERENCANAAN TENAGA KERJA
	dengan arah kebijakan :					Persentase Tenaga Kerja yang mendapatkan Pelatihan berbasis kompetensi	%	40	PROGRAM PELATIHAN KERJA DAN PRODUKTIVITAS TENAGA KERJA
	a Meningkatkan peluang kesempatan kerja, memperbanyak penempatan tenaga kerja, peningkatan kualitas pekerja dan calon pekerja, pengawasan dan hubungan industrial					Persentase pencari kerja terdaftar yang ditempatkan	%	50	PROGRAM PENEMPATAN TENAGA KERJA
	b Peningkatan produksi, dan nilai tambah produk-produk unggulan terutama pada sektor pertanian, perkebunan, perikanan, industri, dan perdagangan					Persentase peningkatan harmonisasi Hubungan Industrial	%	70	PROGRAM HUBUNGAN INDUSTRIAL
	c Meningkatkan ketersediaan pangan berbasis kemandirian								
	d Meningkatkan kualitas perlindungan dan jaminan sosial bagi masyarakat rentan dan masyarakat miskin					persentase ketersediaan sarana pertanian	%	80	PROGRAM PENYEDIAAN DAN PENGEMBANGAN SARANA PERTANIAN

No	Prioritas Daerah/Arah Kebijakan	Prioritas Provinsi	Prioritas Nasional Tahun 2021	Indikator Pembangunan Daerah	Satuan	Target Capaian Tahun 2021	Program Prioritas Pembangunan
				Persentase prasarana pertanian dalam kondisi baik	%	75	PROGRAM PENYEDIAAN DAN PENGEMBANGAN PRASARANA PERTANIAN
				Nilai Tukar Usaha Pertanian (NTUP) sub sektor perkebunan	Nilai	97.4	PROGRAM PENYEDIAAN DAN PENGEMBANGAN SARANA PERTANIAN
				Nilai Tukar Usaha Pertanian (NTUP) sub sektor peternakan dan perikanan	Nilai	100.68	
				Nilai Tukar Usaha Pertanian (NTUP) sub sektor perkebunan	Nilai	97.4	PROGRAM PENYEDIAAN DAN PENGEMBANGAN PRASARANA PERTANIAN
				Nilai Tukar Usaha Pertanian (NTUP) sub sektor peternakan dan perikanan	Nilai	100.68	
				Persentase Peningkatan kapasitas petani	%	100	PROGRAM PENYULUHAN PERTANIAN
				Persentase Usaha Perkebunan Yang Terbina	%	20%	PROGRAM PENYULUHAN PERTANIAN
				Nilai tukar nelayan	Nilai	105	PROGRAM PENGELOLAAN PERIKANAN TANGKAP
				Persentase kenaikan produksi perikanan budidaya	%	10	PROGRAM PENGELOLAAN PERIKANAN BUDIDAYA
				Jumlah dokumen potensi investasi	dokumen	1	PROGRAM PENGEMBANGAN IKLIM PENANAMAN MODAL
				Nilai ekspor produk unggulan	Milyar	5	PROGRAM PENGEMBANGAN EKSPOR
				Persentase Capaian Promosi Penanaman Modal	%	100%	PROGRAM PROMOSI PENANAMAN MODAL
				Persentase realisasi penerbitan perizinan dan non perizinan	%	100%	PROGRAM PELAYANAN PENANAMAN MODAL
				Persentase ketaatan pelaku usaha terhadap aturan yang berlaku	milyar	250 M	PROGRAM PENGENDALIAN PELAKSANAAN PENANAMAN MODAL

No	Prioritas Daerah/Arah Kebijakan	Prioritas Provinsi	Prioritas Nasional Tahun 2021	Indikator Pembangunan Daerah	Satuan	Target Capaian Tahun 2021	Program Prioritas Pembangunan
				Persentase ketersediaan harga dan stok kebutuhan pokok dan barang penting	%	70	PROGRAM STABILISASI HARGA BARANG KEBUTUHAN POKOK DAN BARANG PENTING
				Persentase usaha perdagangan dengan alat ukur/timbang dengan tera syah	%	5	PROGRAM STANDARDISASI DAN PERLINDUNGAN KONSUMEN
				Persentase Koperasi Aktif yang Melakukan Rapat Anggota Tahunan	%	80%	PROGRAM PENGAWASAN DAN PEMERIKSAAN KOPERASI
				Persentase Koperasi aktif dalam keadaan sehat	%	100%	PROGRAM PENILAIAN KESEHATAN KSP/USP KOPERASI
				Persentase SDM Koperasi yang mendapatkan pelatihan	%	100%	PROGRAM PENDIDIKAN DAN LATIHAN PERKOPERASIAN
				Persentase Infrastruktur yang dikelola	%	90	PROGRAM PENGELOLAAN SUMBER DAYA EKONOMI UNTUK KEDAULATAN DAN KEMANDIRIAN PANGAN
				Skor Pola Pangan Harapan kabupaten	skor	95	PROGRAM PENINGKATAN DIVERSIFIKASI DAN KETAHANAN PANGAN MASYARAKAT
				Persentase penanganan daerah Rawan Pangan	%	100	PROGRAM PENANGANAN KERAWANAN PANGAN
				Persentase pengawasan Mutu dan keamanan Pangan segar	%	80	PROGRAM PENGAWASAN KEAMANAN PANGAN
				Total luas lahan yang diasuransikan	ha	10	PROGRAM PENGENDALIAN DAN PENANGGULANGAN BENCANA PERTANIAN
				persentase pengendalian dan penanggulangan bencana pertanian	%	100	PROGRAM PENGENDALIAN DAN PENANGGULANGAN BENCANA PERTANIAN
				Persentase ternak tervaksin	%	10	PROGRAM PENGENDALIAN KESEHATAN HEWAN DAN KESEHATAN MASYARAKAT VETERINER

No	Prioritas Daerah/Arah Kebijakan	Prioritas Provinsi	Prioritas Nasional Tahun 2021	Indikator Pembangunan Daerah	Satuan	Target Capaian Tahun 2021	Program Prioritas Pembangunan
				Persentase usaha perikanan dengan izin legal	%	10	PROGRAM PENGAWASAN SUMBERDAYA KELAUTAN DAN PERIKANAN
				Persentase Pemberdayaan Sosial di Masyarakat	%	40%	PROGRAM PEMBERDAYAAN SOSIAL
				Persentase Pemenuhan Kebutuhan Dasar Penyandang disabilitas, Lanjut usia terlantar, gelandangan dan pengemis serta PMKS lainnya di luar panti	%	40%	PROGRAM REHABILITASI SOSIAL
				Persentase Perlindungan dan Jaminan Sosial terhadap Anak Terlantar dan Fakir Miskin	%	40%	PROGRAM PERLINDUNGAN DAN JAMINAN SOSIAL
				Persentase Pemenuhan Hak Anak (PHA)	%	80.00	PROGRAM PEMENUHAN HAK ANAK (PHA)
				Persentase penyelesaian kasus kekerasan terhadap anak	%	20.00	PROGRAM PERLINDUNGAN KHUSUS ANAK

7

**Keterkaitan Prioritas Nasional dan Prioritas Provinsi Jambi
dengan Prioritas 8 Kabupaten Tebo Tahun 2021**

No	Prioritas Daerah/Arah Kebijakan	Prioritas Provinsi		Prioritas Nasional Tahun 2021		Indikator Pembangunan Daerah	Satuan	Target Capaian Tahun 2021	Program Prioritas Pembangunan		
8	Peningkatan partisipasi perempuan dalam pembangunan	3	Peningkatan Sumberdaya Manusia	PN3	PN 3 : Meningkatkan Sumber Daya Manusia Berkualitas dan Berdaya Saing	Indeks Pembangunan Gender	indeks	91.81	PROGRAM PENGARUS UTAMAAN GENDER DAN PEMBERDAYAAN PEREMPUAN		
						Persentase laporan kekerasan terhadap perempuan yang tertangani	%	20.00	PROGRAM PERLINDUNGAN PEREMPUAN		
	dengan arah kebijakan :					a	Meningkatkan pemberdayaan dan pendidikan perempuan dan kelembagaan perempuan dalam pembangunan melalui perencanaan dan penganggaran responsif gender	Cakupan Keluarga Berkualitas Yang Memenuhi Kriteria Kesetaraan Gender dan Pemenuhan Hak Anak	%	50.00	PROGRAM PENINGKATAN KUALITAS KELUARGA
							Persentase kelengkapan data gender dan anak	%	10.00	PROGRAM PENGELOLAAN SISTEM DATA GENDER DAN ANAK	

**Keterkaitan Prioritas Nasional dan Prioritas Provinsi Jambi
dengan Prioritas 9 Kabupaten Tebo Tahun 2021**

No	Prioritas Daerah/Arah Kebijakan	Prioritas Provinsi	Prioritas Nasional Tahun 2021	Indikator Pembangunan Daerah	Satuan	Target Capaian Tahun 2021	Program Prioritas Pembangunan	
4.	Peningkatan antisipasi degradasi lingkungan hidup dengan arah kebijakan :	4	Peningkatan Pengelolaan Sumber Daya Alam dan ketahanan bencana	PN6	Membangun lingkungan hidup, meningkatkan ketahanan bencana dan perubahan iklim		2	PROGRAM PERENCANAAN LINGKUNGAN HIDUP
							Jumlah	6.92
	Jumlah							PROGRAM PENGENDALIAN PENCEMARAN DAN/ATAU KERUSAKAN LINGKUNGAN HIDUP
	Ha						66	PROGRAM PENGENDALIAN BAHAN BERBAHAYA DAN BERACUN (B3) DAN LIMBAH BAHAN BERBAHAYA DAN BERACUN (LIMBAH B3)
	indeks						100	PROGRAM PEMBINAAN DAN PENGAWASAN TERHADAP IZIN LINGKUNGAN DAN IZIN PERLINDUNGAN DAN PENGELOLAAN LINGKUNGAN HIDUP (PPLH)
	%						100	PROGRAM PENANGANAN PENGADUAN LINGKUNGAN HIDUP
	%							
a	Mengimplementasikan Prinsip Kota Hijau Dalam Kebijakan Pembangunan dengan memperhatikan kesesuaian dengan RTRW							
b	Menegakkan Hukum Lingkungan							

**Keterkaitan Prioritas Nasional dan Prioritas Provinsi Jambi
dengan Prioritas 10 Kabupaten Tebo Tahun 2021**

No	Prioritas Daerah/Arah Kebijakan	Prioritas Provinsi	Prioritas Nasional Tahun 2021	Indikator Pembangunan Daerah	Satuan	Target Capaian Tahun 2021	Program Prioritas Pembangunan	
10	Peningkatan Keamanan dan ketertiban Masyarakat	Pembangunan Ekonomi Daerah, dengan arah kebijakan :	PN6	Membangun lingkungan hidup, meningkatkan ketahanan bencana dan perubahan iklim	Persentase Pelanggaran Perda dan Perkada yang ditindak lanjuti	%	98	PROGRAM PENINGKATAN KETENTERAMAN DAN KETERTIBAN UMUM
	1 Meningkatkan Pengendalian Terhadap Keamanan dan Ketertiban Lingkungan	1) Meningkatkan nilai tambah pertanian, perikanan tangkap dan kehutanan melalui peningkatan produktivitas, kualitas serta kelembagaan dan sarana prasarana	PN7	Memperkuat stabilitas politik, hukum, pertahanan dan keamanan (Polhukhankam) dan transformasi pelayanan publik	cakupan pelayanan penanggulangan kebakaran	%	49.98%	PROGRAM PENANGGULANGAN KEBAKARAN
	2 Meningkatkan Jumlah Masyarakat Sadar Politik	4 Peningkatan Pengelolaan Sumberdaya Alam dan ketahanan bencana			Persentase penanganan penanggulangan bencana	%	100%	PROGRAM PENANGGULANGAN BENCANA
	3 Meningkatkan Partisipasi Masyarakat dalam Menjaga Keamanan dan Kenyamanan Lingkungan				Persentase penanganan Bencana Alam Dan Sosial	%	35%	PROGRAM PENANGANAN BENCANA
	4 Meningkatkan partisipasi publik dalam pelaksanaan pembangunan				Tingkat partisipasi pemilih	%	77%	PROGRAM PENINGKATAN PERAN PARTAI POLITIK DAN LEMBAGA PENDIDIKAN MELALUI PENDIDIKAN POLITIK DAN PENGEMBANGAN ETIKA SERTA BUDAYA POLITIK
	3 Meningkatkan Upaya Pencegahan dan penanggulangan Bencana				Presentase lingkungan yang aman yang kondusif	%	100%	PROGRAM KOORDINASI KETENTERAMAN DAN KETERTIBAN UMUM
	4 Meningkatkan Kapasitas Sarana Prasarana Penanggulangan Bahaya Kebakaran	Persentase koordinasi pembinaan dan pengembangan ketahanan ekonomi, sosial dan budaya			%	100%	PROGRAM PEMBINAAN DAN PENGEMBANGAN KETAHANAN EKONOMI, SOSIAL, DAN BUDAYA	
		Persentase Ormas dan LSM yang aktif melaksanakan kegiatan sesuai aturan dan menyampaikan laporan			%	100%	PROGRAM PEMBERDAYAAN DAN PENGAWASAN ORGANISASI KEMASYARAKATAN	

**Sinkronisasi Antara Prioritas Pembangunan Nasional 1 (PN1)
dengan Prioritas Pembangunan Provinsi Jambi dan Prioritas Pembangunan Kabupaten Tebo Tahun 2021**

Prioritas RKP Tahun 2021		Arah Kebijakan		Prioritas RKPD Provinsi Tahun 2021		Arah Kebijakan		Prioritas RKPD Kabupaten Tahun 2021		Arah Kebijakan	
1	Memperkuat Ketahanan Ekonomi untuk Pertumbuhan Berkualitas dan Berkeadilan	1	Memperkuat ketahanan ekonomi di tengah kondisi ekonomi global yang berjalan lambat akibat pandemi COVID-19.	1	Pembangunan ekonomi daerah	1	Meningkatkan nilai tambah pertanian, perikanan dan kehutanan melalui peningkatan produktivitas, kualitas serta kelembagaan dan	6	Peningkatan Pendapatan Masyarakat	1	Memulihkan Perekonomian Masyarakat Pasca Pandemi Covid 19 dengan meningkatkan kualitas dan kuantitas lapangan usaha masyarakat dan pendapatan petani
						2	Peningkatan nilai tambah industri pengolahan	7	Optimalisasi Penanggulangan Kemiskinan dan Perluasan Lapangan Kerja	2	Meningkatkan peluang kesempatan kerja, memperbanyak penempatan tenaga kerja, peningkatan kualitas pekerja dan calon pekerja, pengawasan dan hubungan industrial
						3	Meningkatkan investasi sektor riil padat karya	4	Pembangunan Kekayaan budaya dan Pariwisata Daerah	3	Peningkatan produksi, dan nilai tambah produk-produk unggulan terutama pada sektor pertanian, perkebunan, perikanan, industri, dan perdagangan
										4	Meningkatkan ketersediaan pangan berbasis kemandirian
										5	Meningkatkan Promosi dan Pemasaran potensi Pariwisata serta pengembangan potensi ekonomi kreatif
										6	Meningkatkan kualitas perlindungan dan jaminan sosial bagi masyarakat rentan dan masyarakat miskin

**Sinkronisasi Antara Prioritas Pembangunan Nasional 2 (PN2)
dengan Prioritas Pembangunan Provinsi Jambi dan Prioritas Pembangunan Kabupaten Tebo Tahun 2021**

Prioritas RKP Tahun 2021		Arah Kebijakan		Prioritas RKPD Provinsi Tahun 2021	Arah Kebijakan		Prioritas RKPD Kabupaten Tahun 2021			
2	Mengembangkan wilayah untuk Mengurangi Kesenjangan dan Menjamin Pemerataan	1	Mempercepat pemulihan dampak Pandemi COVID-19, melanjutkan transformasi sosial ekonomi, mengoptimalkan keunggulan kompetitif wilayah, dan meningkatkan pemerataan kualitas hidup antar wilayah,	2	Pembangunan infrastruktur	1	Penguatan konektivitas dan jaringan logistik daerah yang mendukung sektor unggulan	1	Pemenuhan fasilitas Prasarana dan Sarana Infrastruktur Dasar (jalan, air bersih dan sanitasi)	
						2	Memperluas akses terhadap air minum dan sanitasi layak			2
						3	Meningkatkan rasio elektrifikasi			3
						4	Mengoptimalkan infrastruktur penunjang ketahanan pangan			4
						5	Meningkatkan infrastruktur penunjang sektor kesehatan			5

Arah Kebijakan
Meningkatkan kualitas permukiman, pemanfaatan ruang, fasilitas ruang publik dan infrastruktur dasar yang berketahanan dan berkelanjutan
Meningkatkan Akses air bersih di seluruh kecamatan
Meningkatkan kualitas sanitasi masyarakat
Penyediaan jaringan irigasi kebutuhan pertanian
Meningkatkan pengendalian dan pengamanan lalu lintas serta memfasilitasi sarana dan prasarana transportasi

**Sinkronisasi Antara Prioritas Pembangunan Nasional 3 (PN3)
dengan Prioritas Pembangunan Provinsi Jambi dan Prioritas Pembangunan Kabupaten Tebo Tahun 2021**

Prioritas RKP Tahun 2021	Arah Kebijakan	Prioritas RKPD Provinsi Tahun 2021	Arah Kebijakan	Prioritas RKPD Kabupaten Tahun 2021	Arah Kebijakan
3 Meningkatkan Sumber Daya Manusia Berkualitas dan Berdaya Saing	1 Pengendalian penduduk dan penguatan tata kelola kependudukan	3 Peningkatan Sumberdaya Manusia	1 Meningkatkan pemerataan layanan pendidikan menengah dan Luar Biasa	2 Peningkatan Kualitas dan Mutu Layanan Pendidikan	1 Meningkatkan dan Memeratakan kualitas akses infrastruktur pendidikan, mutu pendidik dan tenaga pendidikan
	2 Penguatan pelaksanaan perlindungan sosial melalui integrasi program bantuan sosial		2 Meningkatkan pemerataan pelayanan kesehatan berkualitas dan gizi masyarakat		3 Peningkatan Kualitas dan Mutu Akses Layanan Kesehatan
	3 Peningkatan Pelayanan Kesehatan dan penguatan health security		3 Mendorong pembangunan gender	8 Peningkatan Partisipasi Perempuan dalam Pembangunan	3 Meningkatkan aksesibilitas dan pelayanan kesehatan yang berkualitas
	4 Peningkatan pemerataan layanan berkualitas		4 Meningkatkan daya saing tenaga kerja		4 Meningkatkan Gerakan Masyarakat Hidup Sehat (GERMAS) dan Penerapan Perilaku Hidup Bersih dan Sehat (PHBS)
	5 Penyediaan dan pengembangan teknologi digital untuk mendukung pembelajaran virtual				5 Meningkatkan partisipasi masyarakat terhadap peningkatan Kualitas Pelayanan KB dan Pengendalian Penduduk
	6 Peningkatan kualitas anak, perempuan dan pemuda				6 Meningkatkan pemberdayaan dan pendidikan perempuan dan kelembagaan perempuan dalam pembangunan melalui perencanaan dan penganggaran responsif gender
	7 Perluasan akses dan ketahanan ekonomi penduduk miskin, rentan dan terdampak Covid-19 terhadap aset produktif				7 Meningkatkan kualitas perlindungan dan jaminan sosial bagi masyarakat rentan dan masyarakat miskin
	8 Peningkatan produktivitas dan daya saing angkatan kerja, dengan mengutamakan perlindungan bagi pekerja dan pencari kerja yang terdampak pandemi Covid-19				8 Meningkatkan kapasitas pemerintah dan masyarakat desa/ kelurahan sesuai potensi sumber daya yang ada
		9 Meningkatkan dukungan pemerintah dan masyarakat terhadap aktivitas kepemudaan dan olahraga			

**Sinkronisasi Antara Prioritas Pembangunan Nasional 4 (PN4)
dengan Prioritas Pembangunan Provinsi Jambi dan Prioritas Pembangunan Kabupaten Tebo Tahun 2021**

Prioritas RKP Tahun 2021		Arah Kebijakan		Prioritas RKPD Provinsi Tahun 2021		Arah Kebijakan		Prioritas RKPD Kabupaten Tahun 2021		Arah Kebijakan	
4	Revolusi Mental dan Pembangunan kebudayaan	1	Perluasan pusat- pusat gerakan revolusi mental untuk mewujudkan Indonesia melayani, bersih, tertib, mandiri, dan bersatu	5	Peningkatan tata kelola pemerintahan	1	Meningkatkan tata kelola layanan publik	5	Implementasi Reformasi Birokrasi	1	Peningkatan profesionalisme dan jejaring kemitraan antar pemangku kepentingan
		2	Pembangunan ekosistem kebudayaan yang berkelanjutan			2	Meningkatkan akuntabilitas			4	Pembangunan Kekayaan budaya dan Pariwisata Daerah
		3	Peningkatan pemahaman dan pengamalan nilai ajaran agama yang dapat saling menghormati agama/keyakinan yang lain, inklusif dan toleran			3	Meningkatkan kemampuan ASN	3	Melakukan Pengembangan nilai- nilai budaya tradisional dan kearifan lokal dan meningkatkan kapasitas lembaga masyarakat dalam pengembangan budaya		
		4	Pengembangan layanan literasi berbasis inklusi sosial untuk meningkatkan kemampuan literasi masyarakat			4	Meningkatkan kamtibmas	4	Meningkatkan Implementasi penerapan dan pengembangan nilai-nilai toleransi antar umat beragama		

**Sinkronisasi Antara Prioritas Pembangunan Nasional 5 (PN5)
dengan Prioritas Pembangunan Provinsi Jambi dan Prioritas Pembangunan Kabupaten Tebo Tahun 2021**

Prioritas RKP Tahun 2021		Arah Kebijakan		Prioritas RKPD Provinsi Tahun 2021		Arah Kebijakan		Prioritas RKPD Kabupaten Tahun 2021		Arah Kebijakan	
5	Memperkuat infrastruktur untuk mendukung pengembangan ekonomi dan pelayanan dasar	1	Pemulihan akses masyarakat terhadap perumahan dan permukiman layak dan aman	2	Pembangunan infrastruktur	1	Penguatan konektivitas dan jaringan logistik daerah yang mendukung sektor unggulan	1	Pemenuhan fasilitas Prasarana dan Sarana Infrastruktur Dasar (jalan, air bersih dan sanitasi)	1	Meningkatkan kualitas permukiman, pemanfaatan ruang, fasilitas ruang publik dan infrastruktur dasar yang berketahanan dan berkelanjutan
		2	Peningkatan layanan pengelolaan air tanah dan air baku berkelanjutan			2	Memperluas akses terhadap air minum dan sanitasi layak			2	Meningkatkan Akses air bersih di seluruh kecamatan
		3	Peningkatan layanan keselamatan dan keamanan transportasi			3	Meningkatkan rasio elektrifikasi			3	Meningkatkan kualitas sanitasi masyarakat
		4	Peningkatan ketahanan infrastruktur			4	Mengoptimalkan infrastruktur penunjang ketahanan pangan			4	Penyediaan jaringan irigasi kebutuhan pertanian
		5	Optimalisasi waduk multiguna dan modernisasi irigasi			5	Meningkatkan infrastruktur penunjang sektor kesehatan			5	Meningkatkan pengendalian dan pengamanan lalu lintas serta memfasilitasi sarana dan prasarana transportasi
		6	Peningkatan konektivitas wilayah								
		7	Pengembangan angkutan umum massal di enam kota metropolitan								
		8	Peningkatan akses dan pasokan energi dan tenaga listrik								
		9	Pembangunan dan pemanfaatan infrastruktur TIK dan kontribusi sektor informasi dan komunikasi dalam pertumbuhan ekonomi								
		10	Optimalisasi strategi investasi badan usaha dan pengembangan metode-metode peningkatan kualitas perencanaan, penyiapan, pelaksanaan dan pemeliharaan proyek infrastruktur								

**Sinkronisasi Antara Prioritas Pembangunan Nasional 6 (PN6)
dengan Prioritas Pembangunan Provinsi Jambi dan Prioritas Pembangunan Kabupaten Tebo Tahun 2021**

Prioritas RKP Tahun 2021		Arah Kebijakan		Prioritas RKPD Provinsi Tahun 2021		Arah Kebijakan		Prioritas RKPD Kabupaten Tahun 2021		Arah Kebijakan			
6	Membangun lingkungan hidup, meningkatkan ketahanan bencana dan perubahan iklim	1	Penguatan upaya pencegahan, penanggulangan, pemulihan terhadap pencemaran dan kerusakan lingkungan hidup	4	Peningkatan Pengelolaan Sumberdaya Alam dan ketahanan bencana	1	Meningkatkan kualitas lingkungan hidup	9	Peningkatan Antisipasi Degradasi Lingkungan Hidup	1	Mengimplementasikan Prinsip Kota Hijau Dalam Kebijakan Pembangunan dengan memperhatikan kesesuaian dengan RTRW		
		2	Penguatan sistem dan respon peringatan dini bencana alam dan bencana nonalam			2	Penerapan good mining practice			10	Peningkatan Keamanan dan ketertiban Masyarakat	2	Menegakkan Hukum Lingkungan
		3	Peningkatan capaian penurunan emisi dan intensitas emisi GRK			3	Pencegahan dan pengendalian bencana alam dan bencana non alam (fokus karhutlah dan pandemi penyakit)					3	Meningkatkan Upaya Pencegahan dan penanggulangan Bencana
												4	Meningkatkan Kapasitas Sarana Prasarana Penanggulangan Bahaya Kebakaran

**Sinkronisasi Antara Prioritas Pembangunan Nasional 7 (PN7)
dengan Prioritas Pembangunan Provinsi Jambi dan Prioritas Pembangunan Kabupaten Tebo Tahun 2021**

Prioritas RKP Tahun 2021	Arah Kebijakan	Prioritas RKPD Provinsi Tahun 2021	Arah Kebijakan	Prioritas RKPD Kabupaten Tahun 2021	Arah Kebijakan
7 Memperkuat stabilitas politik, hukum, pertahanan dan keamanan (Polhukhankam) dan transformasi pelayanan publik	1 Penguatan perlindungan WNI di luar negeri	5 Peningkatan tata kelola pemerintahan	1 Meningkatkan tata kelola layanan publik	10 Peningkatan Keamanan dan ketertiban Masyarakat	1 Meningkatkan Pengendalian Terhadap Keamanan dan Ketertiban Lingkungan
	2 Intensifikasi kerjasama pembangunan internasional		2 Meningkatkan akuntabilitas	5 Implementasi Reformasi Birokrasi	2 Meningkatkan Jumlah Masyarakat Sadar Politik
	3 Penguatan sinergitas, sinkronisasi dan pemerataan informasi berkeadilan		3 Meningkatkan kemampuan ASN		3 Meningkatkan Partisipasi Masyarakat dalam Menjaga Keamanan dan Kenyamanan Lingkungan
	4 Pemulihan kinerja pelayanan publik		4 Meningkatkan kamtibmas		4 Meningkatkan partisipasi publik dalam pelaksanaan pembangunan
	5 Peningkatan Operasi Militer selain Perang (OMSP)				5 Meningkatkan Jumlah Kepemilikan Dokumen Kependudukan (KK, KTP, Akta, KIA)
	6 penanggulangan bencana serta kontingensi dalam rangka pemulihan pasca pandemi Covid-19				6 Meningkatkan penerapan TIK dalam pelayanan publik
					7 Meningkatkan implementasi E-Government Dalam Perencanaan dan evaluasi Kinerja Pemerintah Daerah
					8 Meningkatkan kualitas pengawasan dan pengendalian urusan pemerintahan
					9 Meningkatkan kualitas pengelolaan keuangan daerah, potensi pendapatan daerah dan barang milik daerah
					10 Meningkatkan kualitas perencanaan pembangunan daerah yang transparan, akuntabel dan partisipatif

Prioritas RKP Tahun 2021		Arah Kebijakan		Prioritas RKPD Provinsi Tahun 2021		Arah Kebijakan		Prioritas RKPD Kabupaten Tahun 2021		Arah Kebijakan	
										11	Mengoptimalkan kualitas dan kuantitas penempatan pegawai sesuai kompetensinya
										12	Meningkatkan kapasitas pemerintah dan masyarakat desa/ kelurahan sesuai potensi sumber daya yang ada

No.	Kode					Urusan/Bidang Urusan/ Pemerintahan Daerah dan Program/Kegiatan	Indikator Kinerja Program (<i>Outcome</i>)/Kegiatan (<i>Output</i>)
1	2					3	4
	1	01	01	01		Program Pelayanan Administrasi Perkantoran	Presentasi penyelesaian administrasi perkantoran
	1	01	01	01	01	Penyediaan Jasa Surat Menyurat	Terlaksananya pengendalian surat menyurat kedinasan - Materai Rp. 3.000,- - Materai Rp. 6.000,- - Benda Pos
	1	01	01	01	02	Penyediaan Jasa Komunikasi, Sumber Daya Air dan Listrik	Tersedianya jasa komunikasi, Sumber Daya Air dan listrik dalam mendukung kegiatan perkantoran.
					04	Penyediaan Jasa Jaminan Pemeliharaan Kesehatan PNS	Meningkatnya Kualitas Kesehatan bagi Aparatur di lingkungan Dinas Dikbud Kab. Tebo
	1	01	01	01	06	Penyediaan Jasa Pemeliharaan dan Perizinan Kendaraan Dinas/Operasional	Tersedianya jasa komunikasi, Sumber Daya Air dan listrik dalam mendukung kegiatan perkantoran.
	1	01	01	01	07	Penyediaan Jasa Administrasi Keuangan	'Terlaksananya administasi keuangan secara lancar dan tertib 100 orang
	1	01	01	01	08	Penyediaan Jasa Kebersihan Kantor	Penyediaan Jasa Kebersihan Kantor
	1	01	01	01	09	Penyediaan Jasa Perbaikan Peralatan Kerja	'Terlaksananya kegiatan secara lancar dan nyaman
	1	01	01	01	10	Penyediaan Alat Tulis Kantor	'Terlaksananya kegiatan administrasi perkantoran dengan lancar dan tertib

1	01	01	01	11	Penyediaan Barang Cetak dan Penggandaan	Terlaksananya kegiatan administasi perkantoran yang tertib - Fotokopi - Spanduk, Kop Surat Bupati, Setda, Bappeda, Map Bapeda, Amplop Bappeda, Bupati dan Sekda - Cetak Buku Profil
1	01	01	01	12	Penyediaan Komponen Instalasi Listrik/Penerangan Bangunan Kantor	Terlaksananya Kegiatan Penyediaan : - Komponen Instalasi Listrik/Penerangan Bangunan Kantor
1	01	01	01	13	Penyediaan Peralatan dan Perlengkapan Kantor	Terlaksananya kegiatan penyediaan peralatan dan perlengkapan kantor - Komputer -Laptop -Pc Tablets
1	01	01	01	15	Penyediaan Bahan Bacaan dan Peraturan Perundang-Undangan	Tersedianya bahan bacaan dan peraturan perundang-undangan, jumlah iklan surat kabar/majalah
1	01	01	01	17	Penyediaan Makanan dan Minuman	Terlaksananya Kegiatan Penyediaan Makanan Minuman yang lancar dan nyaman
1	01	01	01	18	Rapat-Rapat Koordinasi dan Konsultasi Ke Luar Daerah	Terlaksananya Kegiatan Penyediaan Rapat-rapat Koordinasi dan Konsultasi ke Luar Daerah - Perjalanan Dinas Luar Daerah Luar Provinsi - Perjalanan Dinas Antar Kabupaten dalam Provins
1	01	01	01	20	Penyediaan Jasa Tenaga Pendukung Administrasi/Teknis Perkantoran	Terlaksananya kegiatan administrasi perkantoran dengan lancar dan tertib.
1	01	01	02		Program Peningkatan Sarana dan Prasarana Aparatur	Persentase pemenuhan sarana dan prasarana aparatur
1	01	01	02	03	Pembangunan Gedung Kantor	Meningkatnya kenyamanan beraktifitas dalam ruangan.
1	01	01	02	22	Pemeliharaan Rutin/Berkala Gedung Kantor	Terciptanya kenyamanan dan kelancaran dalam kantor

1	01	01	02	24	Pemeliharaan Rutin/Berkala Kendaraan Dinas/Operasional	Bertambahnya Umur Teknis Kendaraan Dinas/Operasional Kantor
1	01	01	02	29	Pengadaan sertifikat tanah sekolah	Tersedianya Perizinan dan pengandaan sertifikat tanah sekolah
1	01	01	03		Program Peningkatan Disiplin Aparatur	Persentase disiplin aparatur
1	01	01	03	05	Pengadaan Pakaian Khusus Hari-Hari Tertentu	Tersedianya pakaian dinas, pakaian olahraga dan batik
1	01	01	05		Program Peningkatan Kapasitas Sumber Daya Aparatur	Persentase Peningkatan Sumber Daya Aparatur yang Memenuhi Standar Kompetensi
1	01	01	05	01	Pendidikan dan Pelatihan Formal	Tersedianya Pegawai Yang Memahami dan Handal Dalam Mengimplementasikan Peraturan Perundang-undangan
1	01	01	05	03	Bimbingan Teknis Implementasi Peraturan Perundang-Undangan	
1	01	01	06		Program Peningkatan Pengembangan Sistem Pelaporan Capaian Kinerja dan Keuangan	Persentase Capaian Laporan Kinerja dan Keuangan
1	01	01	06	01	Penyusunan Laporan Capaian Kinerja dan Ikhtisar Realisasi Kinerja SKPD	Tersajinya laporan pencapaian kinerja SKPD
1	01	01	06	03	Penyusunan Laporan Prognosis Realisasi Anggaran	Tersajinya data realisasi pengguna anggaran
1	01	01	06	04	Penyusunan Laporan Keuangan Akhir Tahun	Tersajinya data realisasi akhir tahun
1	01	01	06	07	Penyusunan Rencana Kinerja Tahunan/ RKT	Tersajinya data rencana kerja tahunan (RENJA)
1	01	01	06	13	Monitoring evaluasi dan pelaporan penatausahaan keuangan SKPD	Terlaksananya kegiatan monitoring dan Evaluasi
1	01	01	15		Program Pendidikan Anak Usia Dini	Persentase APK PAUD
1	01	01	15	01	Pembangunan Gedung Sekolah	Tersedianya ruang kelas untuk PAUD dan TK Kab. Tebo

1	01	01	15	18	Pengadaan Alat Praktik dan Peraga Siswa	Tersedianya alat permainan edukatif (APE) TK dan PAUD kab. Tebo
1	01	01	15	19	Pengadaan Meubeler Sekolah	Tersedianya meubeler untuk TK dan PAUD Kab. Tebo
1	01	01	15	57	Pelatihan kompetensi tenaga Pendidik	Meningkatnya Kopentensi Guru PAUD
1	01	01	15	58	Pengembangan Pendidikan Anak Usia Dini	Terselenggaranya Pembinaan PAUD dan TK serta Kegiatan Rumah Pintar
1	01	01	15	61	Penyusunan Kebijakan Pendidikan Anak Usia Dini	Tercapainya kerja sama antar mitra PAUD
1	01	01	15	63	Penyelenggaraan Koordinasi dan Kerjasama Pendidikan Anak Usia Dini	Tersedianya Koordinasi dan kerjasama PAUD serta Pembinaan PAUD
1	01	01	15	65	Publikasi dan Sosialisasi Pendidikan Anak Usia Dini	Terealisasinya program minimal satu desa satu PAUD serta Meningkatkan Kualitas Pendidikan PAUD
1	01	01	16		Program Wajib Belajar Pendidikan Dasar Sembilan Tahun	Persentase APK SD, APM SD, APK SMP, APM SMP
1	01	01	16	01	Pembangunan Gedung Sekolah	Tersedianya ruang kelas SD dan SMP sederajat
1	01	01	16	02	Pembangunan Rumah Dinas Kepala Sekolah, Guru, Penjaga Sekolah	Tersedianya rumah untuk guru SD dan SMP sederajat
1	01	01	16	19	Pengadaan Mebeluer Sekolah	Tersedianya Meubeler untuk siswa SD dan SMP Sederajat.
1	01	01	16	44	Rehabilitasi Sedang/Berat Ruang Kelas Sekolah	Rehabilitasi Ruang Kelas SD dan SMP
1	01	01	16	57	Pelatihan Kompetensi Tenaga Pendidik	Peninkatan kualitas pendidikan Kabupaten Tebo
1	01	01	16	59	Pelatihan Penyusunan Kurikulum	Terlaksanya kegiatan Pelatihan Kurikulum 2013
1	01	01	16	63	Penyediaan Bantuan Operasional Sekolah (BOS) Jenjang SD/MI/SDLB dan SMP/MTS Serta Pesantren Salafiyah dan Satuan Pendidikan Non-Islam Setara SD dan SMP	Terlaksanya kegiatan Pembinaan BOS SD dan SMP

1	01	01	16	68	Penyelenggaraan Paket B Setara SMP	Terlaksananya kegiatan penyetaraan (Paket B) dan Penuntasan wajib belajar 9 tahun
1	01	01	16	70	Pembinaan Minat, Bakat, dan Kreativitas Siswa	Terlaksananya kegiatan Pembinaan Bakat dan Kreatifitas Siswa
1	01	01	16	79	Penyelenggaraan Ujian Akhir Sekolah Dasar/MI	Terlaksananya kegiatan UAS Sekolah 244 Unit SD dan 60 SMP
1	01	01	16	98	Penyelenggaraan Lomba Kemampuan Siswa Bidang Pendidikan	Terlaksananya kegiatan Lomba - Lomba siswa bidang pendidikan
1	01	01	16	99	Pembangunan Pagar Sekolah	Terlaksananya pembangunan pagar di lingkungan sekolah
1	01	01	16	103	Penyelenggaraan akreditasi sekolah dasar	Terlaksananya kegiatan Akreditasi Sekolah SD dan SMP
1	01	01	16	104	Pengadaan komputer untuk sekolah SD dan SMP	Tersedianya Pengadaan Komputer untuk SD dan SMP
1	01	01	17		Program Pendidikan Menengah	Terlaksananya Program Kesetaraan Paket C
1	01	01	17	63	Penyelenggaraan Paket C Setara SMU	Terlaksananya kegiatan penyetaraan (Paket C) dan Penuntasan wajib belajar 9 tahun
1	01	01	18		Program Pendidikan Non Formal	Jumlah kelompok keterampilan terbina
1	01	01	18	03	Pembinaan Pendidikan Kursus dan Kelembagaan	Terselenggaranya pembinaan kursus dan kelembagaan
1	01	01	18	04	Pengembangan Pendidikan Keaksaraan	Terbinanya keaksaraan fungsional desa dan aksara kewirausahaan
1	01	01	18	17	Penyelenggaraan koordinasi dan kerjasama lembaga kursus (LKP)	Terbinanya lembaga kursus dan kelembagaan Non Formal
1	01	01	18	18	Meningkatkan kualitas kursus	Meningkatnya kualitas lembaga kursus di kab. Tebo
1	01	01	20		Program Peningkatan Mutu Pendidik dan Tenaga Kependidikan	Persentase Guru TK yang memiliki Kualifikasi S1, Guru yang tersertifikasi, Guru TK PAUD yang lulus UKG

1	01	01	20	01	Pelaksanaan Sertifikasi Pendidik	Outcome : Peningkatan mutu pendidikan Output : Tersedianya honor pengelola tunjangan profesi guru
1	01	01	20	02	Pelaksanaan Uji Kompetensi Pendidik dan Tenaga Kependidikan	Outcome : Peningkatan mutu pendidik Output : Terlaksananya kegiatan diklat calon kepala sekolah
1	01	01	20	03	Pelatihan Bagi Pendidik Untuk Memenuhi Standar Kompetensi	Outcome : Peningkatan mutu pendidikan Output : Terlaksananya kegiatan diklat penilaian kinerja guru
1	01	01	20	04	Pembinaan Kelompok Kerja Guru (KKG)	Terbinanya Kelompok KKG
1	01	01	20	09	Pengembangan Sistem Pendataan dan Pemetaan Pendidik dan Tenaga Kependidikan	Outcome : Peningkatan mutu pendidikan Output : Terlaksananya kegiatan pendataan pendidikan
1	01	01	20	11	Pengembangan Sistem Perencanaan dan Pengendalian Program Profesi Pendidik dan Tenaga Kependidikan	Outcome : Peningkatan mutu pendidikan Output : Terlaksananya kegiatan perencanaan dan Program Kegiatan
1	01	01	20	12	Monitoring, Evaluasi dan Pelaporan	Outcome : Peningkatan mutu pekerjaan dan kegiatan Output : Terlaksananya kegiatan monitoring dan evaluasi
1	01	01	22		Program Manajemen Pelayanan Pendidikan	Lancar kegiatan Pembinaan Karir Guru
1	01	01	22	01	Pelaksanaan Evaluasi Hasil Kinerja Bidang Pendidikan	Outcome : Peningkatan mutu pendidikan Output : Terlaksannya kegiatan penetapan angka kredit guru
1	01	01	33		Dana Alokasi Khusus (DAK) Bidang Pendidikan	
1	01	01	01		DAK Bidang Pendidikan SD	Tersedianya sarana dan prasarana serta peningkatan mutu pendidikan jenjang SD kabupaten tebo

1	01	01	02		DAK Bidang Pendidikan SMP	Tersedianya sarana dan prasarana serta peningkatan mutu pendidikan jenjang SMP kabupaten tebo
1	01	01	15		Program Pengembangan Nilai Budaya	Jumlah Pengembangan Nilai Budaya
1	01	01	15	01	Pelestarian dan Aktualisasi Adat Budaya Daerah	Tersedianya data cagar budaya pada daerah Kab. Tebo
1	01	01	16		Program Pengelolaan Kekayaan Budaya	Jumlah HAKI
1	01	01	16	12	Pengelolaan Karya Cetak dan Karya Rekam	Tersedianya karya cetak dan karya rekam musik iringan tari dan seni tari daerah
1	01	01	17		Program Pengelolaan Keragaman Budaya	Jumlah pegelaran event Budaya
1	01	01	17	01	Pengembangan Kesenian dan Kebudayaan Daerah	* Tersedianya data ragam budaya daerah *Jumlah perolehan kategori berprestasi dalam berkesenian
1	01	01	17	05	Fasilitasi Penyelenggaraan Festival Budaya Daerah	* Jumlah event yang diselenggarakan *Jumlah Partisipasi event festival budaya
1	02	01	01		Program pelayanan administrasi perkantoran	Presentasi penyelesaian administrasi perkantoran
1	02	01	01	02	Penyediaan Jasa Komunikasi, Sumber Daya Air dan Listrik	Persentase ketersediaan jasa telepon, air dan listrik
1	02	01	01	04	Penyediaan Jasa Jaminan Pemeliharaan Kesehatan	Jumlah tenaga kontrak yang mendapat jaminan pemeliharaan kesehatan
1	02	01	01	05	Penyediaan Jasa Jaminan Barang Milik Daerah	Jumlah kendaraan dinas roda 4 yang diasuransikan
1	02	01	01	06	Penyediaan Jasa Pemeliharaan dan Perizinan Kendaraan Dinas/Operasional	Jumlah kendaraan dinas roda 4 dan roda 2 yang dibayarkan pajaknya
1	02	01	01	07	Penyediaan Jasa Administrasi Keuangan	Jumlah bulan dibayarkan honor tenaga administrasi keuangan
1	02	01	01	08	Penyediaan Jasa Kebersihan Kantor	Persentase ketersediaan alat kebersihan dan bahan pembersih sesuai kebutuhan

1	02	01	01	10	Penyediaan Alat Tulis Kantor	Persentase ketersediaan alat tulis kantor sesuai kebutuhan
1	02	01	01	11	Penyediaan Barang Cetak dan Penggandaan	Persentase ketersediaan barang cetakan dan penggandaan sesuai kebutuhan
1	02	01	01	12	Penyediaan Komponen Instalasi Listrik/Penerangan Bangunan Kantor	Persentase ketersediaan komponen instalasi listrik sesuai kebutuhan
1	02	01	01	13	Penyediaan Peralatan dan Perlengkapan Kantor	Persentase ketersediaan peralatan dan perlengkapan kantor sesuai kebutuhan
1	02	01	01	15	Penyediaan Bahan Bacaan dan Peraturan Perundang-Undangan	Persentase ketersediaan bahan bacaan surat kabar
1	02	01	01	17	Penyediaan Makanan dan Minuman	Persentase ketersediaan makanan dan minuman untuk tamu dan rapat
1	02	01	01	18	Rapat-Rapat Koordinasi dan Konsultasi Ke Luar Daerah	Jumlah rapat koordinasi dan konsultasi yang diikuti
1	02	01	01	20	Penyediaan Jasa Tenaga Pendukung Administrasi/Teknis Perkantoran	Jumlah tenaga kontrak mendapatkan jasa
1	02	01	02		Program peningkatan sarana dan prasarana aparatur	Persentase pemenuhan sarana dan prasarana aparatur
1	02	01	02	03	Pembangunan Gedung Kantor	Jumlah pembangunan gedung kantor
1	02	01	02	11	Pengadaan Komputer	Jumlah pengadaan komputer
1	02	01	02	22	Pemeliharaan Rutin/Berkala Gedung Kantor	Jumlah gedung kantor yang mendapat pemeliharaan
1	02	01	02	24	Pemeliharaan Rutin/Berkala Kendaraan Dinas/Operasional	Jumlah kendaraan dinas/operasional yang mendapatkan pemeliharaan
1	02	01	02	28	Pemeliharaan Rutin/Berkala Peralatan Gedung Kantor	Jumlah peralatan gedung kantor yang mendapatkan pemeliharaan
1	02	01	02	44	Rehabilitasi Sedang/Berat Kendaraan Dinas/Operasional	Jumlah kendaraan dinas yang direhab sedang
1	02	01	03		Program peningkatan disiplin aparatur	Persentase disiplin aparatur

1	02	01	03	02	Pengadaan Pakaian Dinas Beserta Perlengkapannya	persentase Jumlah pegawai yang mendapatkan pakaian dinas beserta atribut
1	02	01	05		Program peningkatan kapasitas sumber daya aparatur	Persentase peningkatan kapasitas sumber daya aparatur yang paham aturan
1	02	01	05	05	Sosialisasi Peraturan Perundang- Undangan	jumlah peraturan perundang-undangan tentang kepegawaian yang disosialisasikan
1	02	01	05	06	Bimbingan Teknis Implementasi Peraturan perundang-Undangan	Jumlah bimbingan teknis implementasi peraturan yang terlaksana
1	02	01	05	05	Peningkatan Sumber Daya Aparatur Kesehatan	
1	02	01	06		Persentase Capaian Laporan Kinerja dan Keuangan	Persentase Capaian Laporan Kinerja dan Keuangan
1	02	01	06	01	Penyusunan Laporan Capaian Kinerja dan Ikhtisar Realisasi Kinerja SKPD	Jumlah laporan capaian kinerja dan keuangan
1	02	01	15		Program obat dan perbekalan kesehatan	Persentase ketersediaan obat dan vaksin diunit pelayanan kesehatan
1	02	01	15	01	Pengadaan obat dan perbekalan kesehatan	Persentase ketersediaan obat dan vaksin di Puskesmas
1	02	01	16		Program upaya kesehatan masyarakat	Cakupan pelayanan kesehatan dasar
1	02	01	16	01	Pelayanan kesehatan penduduk miskin dipuskesmas dan jaringannya	
1	02	01	16	03	Pengadaan, peningkatan dan perbaikan sarana dan prasarana puskesmas dan jaringannya	
1	02	01	16	06	Revitalisasi sitem kesehatan	
1	02	01	16	09	Peningkatan kesehatan masyarakat	
1	02	01	16	12	Peningkatan pelayanan dan penanggulangan masalah kesehatan (Pelayanan kesehatan jiwa masyarakat)	Persentase pelayanan kesehatan orang dengan gangguan jiwa berat sesuai standar
1	02	01	16	14	Penyelenggaraan Penyehatan Lingkungan	
1	02	01	16	15	Monitoring, Evaluasi dan Pelaporan	

1	02	01	16	34	Peningkatan ASI eksklusif	
1	02	01	16	35	Peningkatan cakupan vitamin A balita dan ibu	
1	02	01	16	37	Peningkatan Surveilans KLB Gizi	
1	02	01	16	38	Peningkatan dan pembinaan UPGK	
1	02	01	16	39	Peningkatan cakupan garam yodium di rumah tangga	
1	02	01	16	41	Peningkatan pelayanan dan penanggulangan masalah kesehatan (Pelayanan kesehatan 4 spesialisik dasar)	
1	02	01	16	42	Peningkatan pelayanan dan penanggulangan masalah kesehatan (Pembinaan kesehatan dan keselamatan kerja K3)	
1	02	01	16	43	Pelayanan Perizinan Praktek Kesehatan	
1	02	01	16	44	Peningkatan Kemampuan dan Keterampilan Tenaga Penyehatan Tradisional	
1	02	01	16	45	Penyelenggaraan Kesehatan olahraga masyarakat dan olahraga prestasi	
1	02	01	17		Program Pengawasan Obat dan Makanan	Persentase obat dan makanan yang memenuhi syarat
1	02	01	17	02	Peningkatan pengawasan keamanan pangan dan bahan berbahaya	Persentase pembinaan dan pengawasan Industri Rumah Tangga
1	02	01	17	07	Peningkatan pengawasan dan antisipasi penanggulangan NAPZA	Persentase ketersediaan fasilitas IPWL dan peningkatan kapasitas SDM
1	02	01	19		Program Promosi Kesehatan dan Pemberdayaan Masyarakat	Persentase rumah tangga ber PHBS
1	02	01	19	01	Pengembangan media promosi dan informasi sadar hidup sehat	Jumlah tema pesan dalam komunikasi, informasi dan edukasi kepada masyarakat
1	02	01	19	02	Penyuluhan masyarakat Pola Hidup Sehat	Persentase desa siaga aktif dan UKBM
1	02	01	19	10	Peningkatan pengembangan PHBS dan Dokter Kecil	Persentase jumlah KK yang menerapkan PHBS

1	02	01	19	11	Penggalangan advokasi dengan lintas sektor dan pemangku pemberi kebijakan	Jumlah advokasi dengan lintas sektor dan pemangku kebijakan
1	02	01	19	12	Penggalangan advokasi kesehatan kedunia usaha potensial tentang peningkatan pembangunan	Jumlah dunia usaha yang memanfaatkan CSR nya untuk program kesehatan
1	02	01	20		Program perbaikan gizi masyarakat	Persentase kecamatan bebas rawan gizi
1	02	01	20	02	Pemberian tambahan makanan dan vitamin	Persentase balita gizi kurang/buruk yang mendapatkan PMT
1	02	01	21		Program Pengembangan Lingkungan Sehat	Persentase Desa STBM dan ODF (Open Defecation Free)
1	02	01	21	08	Penyuluhan BABS	Persentase pelaksanaan penyuluhan BABS di desa
1	02	01	21	09	Peningkatan STBM	Jumlah Desa yang melaksanakan STBM
1	02	01	22		Program pencegahan dan penanggulangan penyakit menular	Persentase penurunan angka penderita penyakit menular
1	02	01	22	10	Peningkatan Komunikasi, Informasi dan Edukasi (KIE) Pencegahan dan Pemberantasan Penyakit	
1	02	01	22	12	Pelayanan pencegahan dan penanggulangan penyakit menular (HIV/AIDS)	Persentase penemuan kasus HIV/AIDS yang diobati
1	02	01	22	13	Pelayanan pencegahan dan penanggulangan penyakit menular (Malaria/DBD)	Persentase desa API < 1 per 1000 penduduk
1	02	01	22	22	Peningkatan imunisasi dan surveillance epideminologi penyakit menular (AFP)	
1	02	01	22	23	Peningkatan imunisasi dan surveillance epideminologi penyakit menular (Kejadian luar biasa)	
1	02	01	22	24	Pelayanan pencegahan dan penanggulangan penyakit menular (Rabies, Diare, Ispa/Pneumonia)	Persentase cakupan pemeriksaan dan tatalaksana ISPA/Pneumonia melalui program MTBS
1	02	01	22	25	Pelayanan pencegahan dan penanggulangan penyakit menular (TB Paru)	Persentase cakupan angka keberhasilan pengobatan TB paru BTA Positif (success rate) minimal 85%

1	02	01	22	26	Peningkatan imunisasi dan surveillance epidemiologi penyakit menular	
1	02	01	23		Program standarisasi pelayanan kesehatan	Persentase Puskesmas yang menerapkan pelayanan sesuai standar
1	02	01	23	02	Evaluasi dan pengembangan standar pelayanan kesehatan	Persentase Puskesmas yang telah melaksanakan manajemen Puskesmas
1	02	01	32		Program peningkatan keselamatan ibu melahirkan dan anak	Persentase persalinan di Fasilitas Kesehatan
1	02	01	32	12	Pelatihan dan pendidikan perawat kesehatan ibu dan anak (KIA)	Persentase Puskesmas yang melaksanakan kelas ibu hamil
1	02	01	34		Program Jaminan Kesehatan Nasional	Persentase pemanfaatan dana kapitasi JKN di Puskesmas
1	02	01	34	02	Fasilitasi pengelolaan Dana Jaminan Kesehatan Nasional (Kapitasi)	Persentase realisasi pengelolaan Dana Jaminan Kesehatan Nasional
1	02	01	38		Program Dana Alokasi Khusus (DAK) Bidang Kesehatan - Non Fisik	
1	02	01	38	01	Jaminan Persalinan (Jampersal) - DAK Non Fisik	
1	02	01	38	02	Bantuan Operasional Kesehatan (BOK) - DAK Non Fisik	
1	02	01	38	03	Akreditasi Puskesmas - DAK Non Fisik	
1	02	01	39		Program Peningkatan Sistem Informasi Kesehatan	Persentase pelaksanaan SIMPus (Sistem Informasi Manajemen Puskesmas)
1	02	01	39	01	Peningkatan Sistem Informasi	Persentase Puskesmas melaksanakan sistem informasi Puskesmas
1	02	01	41		Program Dana Alokasi Khusus (DAK) Bidang Kesehatan dan KB	
1	02	01	41	01	DAK Pelayanan Kesehatan Dasar	
1	02	01	41	03	DAK Pelayanan Kesehatan Farmasi	
1	02	01	41	04	DAK Pengadaan Peralatan Pendukung Imunisasi	

					Program Peningkatan dan Pengembangan Pengelolaan Keuangan Daerah	
					Inventarisasi/ Labelisasi Aset Daerah	
1	02	02	01		Program Pelayanan Administrasi Perkantoran	Presentasi penyelesaian administrasi perkantoran
1	02	02	01	02	Penyediaan jasa komunikasi, sumber daya air dan listrik	
1	02	02	01	03	Penyediaan Jasa Peralatan dan Perlengkapan Kantor	
1	02	02	01	08	Penyediaan Jasa Kebersihan Kantor	Adanya petugas kebersihan dan alat pembersih maupun bahan pembersih lainnya
1	02	02	02		Program Peningkatan Sarana dan Prasarana Aparatur	Persentase pemenuhan sarana dan prasarana aparatur
1	02	02	02	02	Pembangunan gedung kantor	Kegiatan RS berjalan lancar
1	02	02	02	05	Pengadaan kendaraan dinas/operasional	
1	02	02	26		Program Pengadaan, Peningkatan Sarana dan Prasarana Rumah Sakit/Rumah Sakit Jiwa/Rumah Sakit Paru-Paru/Rumah Sakit Mata	Persentase sarana dan prasarana rumah sakit yang memenuhi standar
1	02	02	26	01	Pembangunan rumah sakit	Tersedianya lahan yang cukup untuk parkir kendaraan pasien, keluarga pasien
1	02	02	26	02	Pembangunan ruang poliklinik rumah sakit	Tersedianya ruang poliklinik rumah sakit yang memadai
1	02	02	26	03	Pembangunan gudang obat/apotek	Tersedianya gudang obat
1	02	02	26	04	Penambahan ruang rawat inap	Tersedianya ruang Rawat Inap paru, VIP, PICU
1	02	02	26	05	Pengembangan ruang gawat darat	Tersedianya gedung gawat darurat sesuai kebutuhan RSUD
1	02	02	26	06	Pengembangan ruang ICU,ICCU & NICU	Tersedianya ruang ICU,ICCU & NICU sesuai kebutuhan
1	02	02	26	07	Pengembangan ruang operasi	Tersedianya ruang ICU, ICCU & NICU sesuai kebutuhan

1	02	02	26	09	Pengembangan ruang isolasi	Tersedianya gedung isolasi sesuai kebutuhan RSUD
1	02	02	26	10	Pengembangan ruang bersalin	Tersedianya ruang bersalin sesuai dengan kebutuhan RSUD
1	02	02	26	11	Pengembangan ruang inkubator	Tersedianya ruang inkubator yang memadai
1	02	02	26	12	pengembangan ruang bayi	Tersedianya ruang bayi sesuai dengan kebutuhan RSUD
1	02	02	26	13	Pengembangan ruang rontgen	Tersedianya ruangan rontgen yang memenuhi standar
1	02	02	26	16	Pengembangan instalasi pengolahan limbah rumah sakit	Tersedianya tempat penampungan sementara limbah b3 rumah sakit
1	02	02	26	17	Rehabilitasi bangunan rumah sakit	Terpenuhinya bangunan rumah sakit yang memenuhi standar
1	02	02	26	18	Pengadaan alat - alat kesehatan rumah sakit	Tersedianya alat - alat kesehatan rumah sakit sehingga pelayanan pasien terpenuhi secara optimal
1	02	02	26	19	Pengadaan obat - obatan rumah sakit	Tersedianya obat di rumah sakit
1	02	02	26	20	Pengadaan ambulance/mobil jenazah	Tersedianya kendaraan untuk merujuk pasien RS
1	02	02	26	21	Pengadaan mebeleur rumah sakit	Tersedianya perlengkapan mebeleur rumah sakit
1	02	02	26	22	Pengadaan perlengkapan RT RS (Dapur, ruang pasien, laundry, ruang tunggu dan lain - lain)	Tersedianya perlengkapan rumah tangga yang memadai sesuai dengan kebutuhan RSUD
1	02	02	26	23	Pengadaan bahan - bahan logistik rumah sakit	Berjalannya kegiatan administrasi
1	02	02	26	27	Pembangunan reservoir dan tower air bersih	Tersedianya reservoir dan tower air bersih
1	02	02	26	28	Pembangunan selasar penghubung	
1	02	02	40		Program Peningkatan Pelayanan BLUD	Persentase unit layanan dan pendukung yang beroperasi secara optimal
1	02	02	40	01	Pelayanan dan Pendukung Pelayanan BLUD	Terlaksananya kegiatan pelayanan dan pendukung pelayanan BLUD dengan baik

Tabel T-C. 1
Evaluasi Hasil Pelaksanaan Perencanaan Daerah
Kabupaten Te

Capaian Kinerja RPJMD pada Tahun 2022		Target Kinerja dan Anggaran RKPD Tahun 2018		Realisasi Capaian Tahun 2018
5		6		7
K	Rp	K	Rp	K
100	55,536,520,000		9,318,300	
6. 000 Lembar	514,327,000		83,700	
12 bulan	3,197,468,256		500,000	
	31,563,574			
1 tahun	253,486,800		35,000	
12 bulan	6,952,952,000		1,230,000	
12 bulan	1,642,480,000		276,000	
12 bulan	528,339,400		75,000	
12 bulan	5,485,827,500		870,000	

12 bulan	4,939,538,100
12 bulan	1,416,450,000
12 bulan	2,347,273,000
12 bulan	1,706,882,000
1 tahun	1,906,328,000
1 tahun	7,248,204,370
223 orang	17,365,400,000
100%	1,062,230
	260,288
	292,025

870,000
200,000
350,000
242,000
321,600
1,265,000
3,000,000
967,600
-
204,000

	310,126
	199,789
100%	98,800
Baju batik 226 orang, Olahraga 63 Orang	98,800
NA	109,780
1 Tahun	80,713
1 Tahun	29,066
100%	73,550
2 Lap	20,937
1 Lap	4,589
2 Lap	4,589
3 Lap	11,760
12 Bulan	31,673
78.90%	4,012,440
19 Paket	1,175,022

563,600
200,000
90,000
90,000
100,000
-
100,000
67,000
5,000
4,000
4,000
4,000
50,000
3,655,000
1,075,000

14 Paket APE	153,026
14 Paket	151,755
	557,452
476 org	1,242,843
NA	163,956
12 Kec	218,608
12 Kec	349,774
1	13,437,270
RKB 21 Rehab 10 ruang turap 1 paket pagar 1 paket	7,622,907
18 Unit	910,152
2270 set	1,037,644
49 Paket	909,243
	369,606
305 sekolah	203,833
305 sekolah	141,329

140,000
100,000
510,000
1,160,000
150,000
200,000
320,000
3,457,462
3,261,000
540,000
517,000
1,040,000
927,800
100,000
1,251,200

	203,893
5 Kegiatan	231,971
1 Kegiatan	121,700
3 kegiatan	169,855
112 Sekolah	897,751
	201,507
	415,871
	164,670
	164,670
	526,940
	106,640
	265,152
	89,404
	65,742
	3,829,550

	210,000
	865,300
	487,940
	200,000
	2,140,000
	200,000
	500,000
	155,000
	155,000
	300,000
	130,000
	50,000
	2,665,000

	1,658,300
	410,970
	1,071,972
	183,607
	-
	504,700
	-
	98,800
	98,800
	6,159,267
	4,317,845

1,150,000
285,000
760,000
120,000
-
350,000
90,000
90,000
4,131,880
2,757,060

--

	1,841,422
	172,350
	172,350
	29,640
	29,640
	1,092,310
	266,737
	825,572
100	1,874,440
100	265,302
51 ORANG	6,854
15 UNIT	71,787
35 UNIT	42,756
12 BULAN	464,333
85	127,663

1,374,820
157,000
157,000
270,000
270,000
995,000
230,000
765,000
1,707,460
220,000
7,660
69,000
30,000
445,400
110,000

85	37,142
80	16,342
80	10,612
100	25,468
100	20,000
100	15,000
50 KALI	159,180
51 ORANG	612,000
100	1,225,470
1 UNIT	290,000
2 UNIT	28,000
1 UNIT	29,100
29 UNIT DAN 40 UNIT	791,300
22 UNIT	37,070
2 UNIT	50,000
100	345,810

35,000
15,400
10,000
24,000
15,000
12,000
150,000
564,000
1,116,300
290,000
-
25,000
746,300
35,000
20,000
315,000

100	345,810
60	60,380
2 PERATURAN	50,380
1 PERATURAN	10,000
	-
100	10,980
100	10,980
93	385,330
93	385,330

315,000
55,000
55,000
10,000
10,000
351,122
351,122
2,191,940
70,000
1,200,000
107,000
202,880
65,000
116,380
55,000

95	270,060
93	59,060
75	211,000
100	720,720
10	327,261
100	178,730
100	193,185

23,140
40,000
16,940
69,600
20,500
40,000
20,500
30,000
75,000
40,000
245,950
35,000
210,950
656,615
300,000
160,475
175,740

1 advokasi	10,771
14	10,771
100	103,190
100	103,190
100	82,330
100	43,297
22	39,032
75	573,050
80	63,694
85	53,292
90	63,672
85	83,232

10,150
10,150
93,970
93,970
75,000
40,000
35,000
521,820
55,000
60,000
50,000
20,000
70,410
60,000
80,000

100	425,180
100	425,180
100	242,540
100	242,540
100	7,092,850
100	7,092,850
100	82,330
100	82,330

126,410
387,300
387,300
220,930
220,930
6,500,000
6,500,000
15,117,928
3,484,440
10,705,488
928,000
75,000
75,000
6,785,060
3,958,040
2,645,740
181,260

	-
	-
	-
	-
1 unit	1,500,000
	-
5 tahun	439,120
6 pkt	1,646,690
1 tahun	4,620,280
2 unit ambulance	670,260
1 pkt	197,600
6 pkt	658,680
100	823,350
1 unit	235,950
100	20,858
100	20,858

-
-
-
-
-
-
-
-
146,205
-
-
-
-
-
-
-
19,000,000
-

9

rah sampai dengan Tahun Berjalan

bo

Kinerja RKPD :018	Realisasi Capaian Kinerja RKPD Tahun 2017		Tingkat Capaian Kinerja dan Realisasi Anggaran RKPD (%)		Realisasi Ki RKPD :
	8		9=8/7 x 100%		
Rp	K	Rp	K	Rp	K
1,871,704		7,269,393			
17,614		64,700			
85,310		283,860			
3,244		13,974			
251,790		1,066,052			
63,151		213,600			
3,225		110,489			
178,364		712,420			

146,325	704,700		
40,200	192,600		
30,375	263,473		
41,946	186,622		
39,080	288,680		
39,080	492,823		
932,000	2,675,400		
105,500	788,277		
-	239,390		
	263,750		

		285,087		
		-		
-		85,480		
-		85,480		
-		83,500		
-		83,500		
-		-		
8,300		34,850		
-		17,200		
-		3,900		
-		3,900		
-		9,850		
8,300				
-		4,268,947		
155,614		2,034,914		

-	338,740		
-	223,729		
22,006	363,429		
319,814	1,003,040		
2,110			
-			
184,629	305,095		
3,457,462	12,240,240		
441,390	15,190,982		
20,829	2,342,990		
80,487	1,229,077		
41,011			
-	526,824		
-	209,234		
123,100	91,800		

85,379		198,280		
340,200		828,612		
405,302		396,150		
103,566		118,950		
1,719,763				
96,433		118,350		
-				
-				
17,000				
-				
-		20,400		
8,200		341,688		
-				
15,000				
-		2,075,761		

275,985	1,060,490		
226,655	174,039		
585,875	390,283		
12,960			
-	321,156		
179,210			
-	129,790		
48,700	89,450		
48,700	89,450		
-	6,813,945		
-	4,776,796		

-	2,037,149		
43,752	128,372		
43,752	128,372		
-	-		
-	-		
141,072	948,000		
94,264	393,706		
46,808	554,294		
487,631	1,453,340		
50,952	160,841		
-	5,617		
-	37,707		
5,072	29,015		
71,310	416,520		
13,222	91,052		

34,865		34,860
3,150		14,793
660		9,635
-		16,060
3,750		16,823
2,850		9,772
27,799		107,645
274,000		503,000
116,109		933,212
12,180		199,700
-		9,968
7,656		10,810
85,662		654,660
10,610		18,107
-		39,966
-		25,924

-	25,924		
-	-		
-			
-			
-			
1,500	7,500		
1,500	7,500		
27,634	296,570		
27,634	296,570		
196,266	3,778,732		
	55,022		
	2,949,825		
	89,644		
	210,592		
5,760	37,119		
12,530	195,711		
7,884	30,476		

-	19,590
11,971	29,560
1,090	20,860
4,765	48,115
-	17,460
4,680	51,841
4,875	19,567
4,640	6,945
4,130	-
22,400	-
52,096	37,389
4,750	37,389
47,346	
98,778	642,445
42,283	68,753
2,500	412,102
35,355	161,589

9,320	-
9,320	-
4,161	12,460
4,161	21,460
3,250	49,889
-	31,130
3,250	18,759
202,696	516,237
11,410	90,759
-	59,470
29,285	73,857
8,823	14,985
40,009	55,392
45,285	49,291
6,375	47,382

61,508		125,098
101,524		275,611
101,524		275,611
4,379		158,112
4,379		158,112
-		6,252,487
-		6,252,487
3,812,088		6,480,251
56,006		18,175
3,727,141		6,111,086
28,940		350,989
3,400		56,428
3,400		56,428
44,543		6,831,910
44,543		3,253,843
-		3,578,067
-		

-	-
-	-
-	-
-	-
-	-
-	-
-	-
-	-
-	-
-	-
-	-
-	-
-	139,771
-	-
-	-
-	-
-	160,689
-	-
-	-

nerja dan Anggaran s/d Tahun 2019	Tingkat Capaian Kinerja & Realisasi Anggaran RPJMD s/d Tahun 2019 (%)		Perangkat Daerah Penanggung Jawab	Ket.
10=6+8	11=10/5 x 100%		12	13
Rp	K	Rp		
9,141,097				
82,314				
369,170				
17,218				
1,317,842				
276,751				
113,714				
890,784				

851,025

232,800

293,848

228,568

327,760

531,903

3,607,400

893,777

239,390

263,750

285,087

-

85,480

85,480

83,500

83,500

-

43,150

17,200

3,900

3,900

9,850

8,300

4,268,947

2,190,528

338,740

223,729

385,435

1,322,854

2,110

-

489,724

15,697,702

15,632,372

2,363,819

1,309,564

41,011

526,824

209,234

214,900

283,659

1,168,812

801,452

222,516

1,719,763

214,783

-

-

17,000

-

20,400

349,888

-

15,000

2,075,761

1,336,475				
400,694				
976,158				
12,960				
321,156				
179,210				
129,790				
138,150				
138,150				
6,813,945				
4,776,796				

2,037,149				
172,124				
172,124				
-				
-				
1,089,072				
487,970				
601,102				
1,940,971				
211,793				
5,617				
37,707				
34,087				
487,830				
104,274				

69,725

17,943

10,295

16,060

20,573

12,622

135,444

777,000

1,049,321

211,880

9,968

18,466

740,322

28,717

39,966

25,924

25,924

-

-

-

-

9,000

9,000

324,204

324,204

3,974,998

55,022

2,949,825

89,644

210,592

42,879

208,241

38,360

19,590

41,531

21,950

52,880

17,460

56,521

24,442

11,585

4,130

22,400

89,485

42,139

47,346

741,223

111,036

414,602

196,944

9,320

9,320

16,621

25,621

53,139

31,130

22,009

718,933

102,169

59,470

103,142

23,808

95,401

94,576

53,757

186,606

377,135

377,135

162,491

162,491

6,252,487

6,252,487

10,292,339

74,181

9,838,227

379,929

59,828

59,828

6,876,453

3,298,386

3,578,067

-

-

-

1,730,697

149,850

127,734

1,453,113

597,914

-

540,000

974,457

-

-

-

-

-

-

-

-

-

-

-

-

-

-

-

-

-

139,771

-

-

-

160,689

-

-

No.	Kode	Urusan/Bidang Urusan/ Pemerintahan Daerah dan Program/Kegiatan	Indikator Kinerja Program (Outcome //Kegiatan (Output)	Realisasi 2018		Realisasi 2017		Realisasi sampai 2018	Capaian Kinerja RPI
1	2	3	4						K
	1.01.	URUSAN WAJIB PELAYANAN DASAR			66,144,808,168		43,553,661,683	109,698,469,851	
	1.01.01.	PENDIDIKAN			57,966,025,727		34,861,445,033	92,827,470,760	
	1.01.01.01.	DINAS PENDIDIKAN DAN KEBUDAYAAN			8,178,782,441		8,692,216,650	16,870,999,091	
	1.01.01.1.01.01.01.15.	Program Pendidikan Anak Usia Dini	APK PAUD		3,930,902,140		4,268,947,700	8,199,849,840	80.40%
	1.01.01.1.01.01.01.15.01.	Pembangunan gedung sekolah	Jumlah RKB yang dibangun		1,072,974,000		2,034,914,600	3,107,888,600	114 Paket
	1.01.01.1.01.01.01.15.18.	Pengadaan alat praktik dan peraga siswa	Jumlah alat permainan edukatif (APE) TK dan PAUD		138,700,000		338,740,000	477,440,000	84 Paket APE
	1.01.01.1.01.01.01.15.57.	Pelatihan kompetensi tenaga pendidik	Jumlah guru yang mengikuti pelatihan		99,000,000		363,429,100	462,429,100	
	1.01.01.1.01.01.01.15.58.	Pengembangan pendidikan anak usia dini	Jumlah PAUD dan TK serta Kegiatan Rumah Pintar yang		1,154,176,000		1,003,040,000	2,157,216,000	3000 Orang
		Pengadaan Mebeluer Sekolah			440,129,740		223,729,000	663,858,740	84 Paket
	1.01.01.1.01.01.01.15.61.	Penyusunan kebijakan pendidikan anak usia dini			344,630,000			344,630,000	
	1.01.01.1.01.01.01.15.63.	Penyelenggaraan koordinasi dan kerjasama pendidikan anak usia dini			-			-	
	1.01.01.1.01.01.01.15.65.	Publikasi dan sosialisasi pendidikan anak usia dini			314,092,400		305,095,000	619,187,400	
	1.01.01.1.01.01.01.15.71.	BOP PAUD (DAK Non FISIK)			367,200,000			367,200,000	
	1.01.01.1.01.01.01.16.	Program Wajib Belajar Pendidikan Dasar Sembilan Tahun	APK SD		11,887,104,300	113.02%	21,251,251,415	33,138,355,715	121.20%
			APM SD			91.00%			97.86%
			APK SMP			89.21%			85.14%
			APM SMP			71.84%			72.09%
	1.01.01.1.01.01.01.16.01.	Pembangunan Gedung Sekolah			3,496,097,500		15,190,982,861	18,687,080,361	
	1.01.01.1.01.01.01.16.02.	Pembangunan rumah dinas kepala sekolah, guru, penjaga sekolah			528,716,000		2,342,990,000	2,871,706,000	
	1.01.01.1.01.01.01.16.19.	Pengadaan Meubeler Sekolah			511,695,000		1,229,077,130	1,740,772,130	
					1,036,430,000			1,036,430,000	
	1.01.01.1.01.01.01.16.57.	Pelatihan kompetensi tenaga pendidik			652,261,600		526,824,624	1,179,086,224	
	1.01.01.1.01.01.01.16.59.	Pelatihan penyusunan kurikulum			57,160,000		209,234,400	266,394,400	
	1.01.01.1.01.01.01.16.63.	Penyediaan bantuan operasional sekolah (BOS) jenjang SD/MI/SDLB dan SMP/MTS serta pesantren Salafiyah dan satuan pendidikan Non-Islam setara SD dan SMP			874,100,000		91,800,000	965,900,000	
	1.01.01.1.01.01.01.16.68.	Penyelenggraan paket B setara SMP			208,774,800		198,280,000	407,054,800	
	1.01.01.1.01.01.01.16.70.	Pembinaan minat, bakat dan kreativitas siswa			897,059,000		828,612,000	1,725,671,000	

1.01.01.1.01.01.01.16.76.	Penyelenggaraan akreditasi sekolah dasar			472,057,400			472,057,400	
1.01.01.1.01.01.01.16.79.	Penyelenggaraan Ujian Akhir sekolah			196,000,000		396,150,400	592,150,400	
1.01.01.1.01.01.01.16.81.	Penyelenggaraan Lomba Kemampuan Siswa Bidang Pendidikan			2,267,837,000		118,950,000	2,386,787,000	
1.01.01.1.01.01.01.16.83.	Pembangunan pagar sekolah			189,321,000		118,350,000	307,671,000	
1.01.01.1.01.01.01.16.90.	Pengadaan komputer untuk sekolah SD dan SMP			499,595,000			499,595,000	
1.01.01.1.01.01.01.17.	Program Pendidikan Menengah			149,000,000			149,000,000	
1.01.01.1.01.01.01.17.63.	Penyelenggraan paket C setara SMU			149,000,000			149,000,000	
1.01.01.1.01.01.01.18.	Program Pendidikan Non Formal	Jumlah kelompok keterampilan terbina		450,898,000		362,088,590	812,986,590	140%
	Pembinaan pendidikan kursus dan kelembagaan					20,400,000		
1.01.01.1.01.01.01.18.04.	Pengembangan pendidikan keaksaraan fungsional			273,910,000		341,688,590	615,598,590	
1.01.01.1.01.01.01.18.18.	Penyelenggaraan koordinasi dan kerjasama lembaga kursus (LKP)			128,000,000			128,000,000	
	Meningkatkan kualitas kursus			48,988,000			48,988,000	
1.01.01.1.01.01.01.20.	Program Peningkatan Mutu Pendidik dan Tenaga Kependidikan	Persentase Guru TK yang memiliki Kualifikasi S1		2,514,631,046		2,075,761,085	4,590,392,131	54.75%
		Persentase Guru yang tersertifikasi						77.44%
		Persentase Guru TK PAUD yang lulus UKG						66.34%
1.01.01.1.01.01.01.20.01.	Pelaksanaan sertifikasi pendidik			1,111,685,511		1,060,490,700	2,172,176,211	
1.01.01.1.01.01.01.20.02.	Pelaksanaan uji kompetensi pendidik dan tenaga kependidikan			241,655,000		174,039,700	415,694,700	
1.01.01.1.01.01.01.20.03	Pelatihan bagi pendidik untuk memenuhi standar kompetensi			706,174,935		390,283,507	1,096,458,442	
1.01.01.1.01.01.01.20.04.	Pembinaan kelompok kerja guru (KKG) dan musyawarah guru mata pelajaran (MGMP)			140,565,600			140,565,600	
1.01.01.1.01.01.01.20.11.	Pengembangan sistem perencanaan dan pengendalian program profesipendidik dan tenaga kependidikan			314,550,000		321,156,689	635,706,689	

	Monitoring, evaluasi dan pelaporan					129,790,489		
1.01.01.1.01.01.22.	Program Manajemen Pelayanan Pendidikan			90,000,000		89,450,000	179,450,000	100%
1.01.01.1.01.01.22.01.	Pelaksanaan evaluasi hasil kinerja bidang pendidikan			90,000,000		89,450,000	179,450,000	
1.01.01.1.01.01.34.	Program Dana Alokasi Khusus (DAK) Bidang Pendidikan			3,905,926,376		6,813,946,243	10,719,872,619	
1.01.01.1.01.01.34.01.	DAK Bidang Pendidikan SD			2,577,336,377		4,776,796,359	7,354,132,736	
1.01.01.1.01.01.34.02.	DAK Bidang Pendidikan SMP			1,328,589,999		2,037,149,884	3,365,739,883	
1.01.01.1.01.01.52	Program BOS			35,037,563,865		-	35,037,563,865	
1.01.01.1.01.01.5201.	Bantuan Operasional Sekolah (BOS)			35,037,563,865			35,037,563,865	
1.01.1.01.01.01.	Program Pelayanan Administrasi Perkantoran	Persentase penyelesaian administrasi perkantoran		7,467,201,023		7,700,159,612	15,167,360,635	100%
1.01.1.01.01.01.01.	Penyediaan jasa surat menyurat			72,564,000		64,700,000	137,264,000	36.0000 Lembar
1.01.1.01.01.01.01.02.	Penyediaan jasa komunikasi, sumber daya air dan listrik			302,479,536		283,860,956	586,340,492	
	Penyediaan Jasa Jaminan Pemeliharaan Kesehatan PNS					31,563,574	31,563,574	
1.01.1.01.01.01.01.06.	Penyediaan jasa pemeliharaan dan perizinan kendaraan dinas/operasional			34,136,000		13,974,200	48,110,200	
1.01.1.01.01.01.01.07.	Penyediaan jasa administrasi keuangan			1,115,540,000		1,066,052,000	2,181,592,000	
1.01.1.01.01.01.01.08.	Penyediaan jasa kebersihan kantor			238,110,200		213,600,000	451,710,200	
1.01.1.01.01.01.01.09.	Penyediaan jasa perbaikan peralatan kantor			34,750,000		110,489,400	145,239,400	
1.01.1.01.01.01.01.10.	Penyediaan Alat Tulis Kantor			551,482,600		712,420,500	1,263,903,100	
1.01.1.01.01.01.01.11.	Penyediaan barang cetakan dan penggandaan			627,261,900		704,700,000	1,331,961,900	
1.01.1.01.01.01.01.12.	Penyediaan komponen instalasi listrik/penerangan bangunan kantor			169,399,500		192,600,000	361,999,500	
1.01.1.01.01.01.01.13.	Penyediaan peralatan dan perlengkapan kantor			191,220,000		263,473,000	454,693,000	
1.01.1.01.01.01.01.15.	Penyediaan bahan bacaan dan peraturan perundang-undangan			165,370,000		186,622,000	351,992,000	
1.01.1.01.01.01.01.17.	Penyediaan makanan dan minuman			172,688,000		288,680,000	461,368,000	
1.01.1.01.01.01.01.18.	Rapat-rapat kordinasi dan konsultasi ke luar daerah			969,399,287		492,823,982	1,462,223,269	
	Rapat-Rapat Koordinasi dan Konsultasi Dalam Daerah					399,200,000	399,200,000	
1.01.1.01.01.01.01.19.	Penyediaan jasa administrasi teknis			2,822,800,000		2,675,400,000	5,498,200,000	223 orang

1.01.1.01.01.01.02.	Program Peningkatan Sarana dan Prasarana Aparatur	Persentase pemenuhan sarana dan prasarana aparatur		479,876,418		788,227,038	1,268,103,456	100%
	Pembangunan Gedung Kantor			179,631,000		239,390,000	419,021,000	6 Paket
1.01.1.01.01.01.02.22.	Pemeliharaan rutin/berkala gedung kantor			300,245,418		263,750,000	563,995,418	6 Paket
1.01.1.01.01.01.02.24.	Pemeliharaan rutin/berkala kendaraan dinas/operasional					285,087,038	285,087,038	
	Pengadaan sertifikat tanah sekolah						-	120 Sertifikat
1.01.1.01.01.01.03.	Program Peningkatan Disiplin	Persentase disiplin aparatur		83,625,000		85,480,000	169,105,000	100%
1.01.1.01.01.01.03.05.	Pengadaan pakaian khusus hari-hari tertentu			83,625,000		85,480,000	169,105,000	
1.01.1.01.01.01.05.	Program Peningkatan Kapasitas Sumber Daya Aparatur	Persentase Peningkatan Sumber Daya Aparatur yang Memenuhi Standar Kompetensi		100,000,000		83,500,000	183,500,000	60%
	Pendidikan dan Pelatihan Formal			100,000,000		83,500,000	183,500,000	
1.01.1.01.01.01.05.03.	Bimbingan Teknis Implementasi Peraturan perundang-Undangan						-	
1.01.1.01.01.01.06.	Program Peningkatan Pengembangan Sistem Pelaporan Capaian Kinerja dan Keuangan	Persentase Capaian Laporan Kinerja dan Keuangan		48,080,000		34,850,000	82,930,000	100%
1.01.1.01.01.01.06.01.	Penyusunan laporan capaian kinerja dan ikhtisar realisasi kinerja SKPD			5,000,000		17,200,000	22,200,000	
	Penyusunan Laporan Prognosis Realisasi Anggaran			4,000,000		3,900,000	7,900,000	
	Penyusunan Rencana Kinerja Tahunan/ RKT			4,000,000		9,850,000	13,850,000	
	Penyusunan Laporan Keuangan Akhir Tahun			4,000,000		3,900,000	7,900,000	
1.01.1.01.01.01.06.08.	Monitoring evaluasi dan pelaporan penatausahaan keuangan SKPD			31,080,000			31,080,000	
1.02.	URUSAN WAJIB NON PELAYANAN DASAR			1,674,337,649		-	1,674,337,649	
1.02.16.	KEBUDAYAAN			1,674,337,649		-	1,674,337,649	
1.02.16.1.01.01.01.01.	Program Pengembangan Nilai Budaya	Jumlah Pengembangan Nilai Budaya		155,697,000			155,697,000	18
1.02.16.1.01.01.01.01.01.	Pelestarian dan aktualisasi adat budaya daerah			155,697,000		-	155,697,000	
1.02.16.1.01.01.01.02.	Program Pengelolaan Kekayaan Budaya	Jumlah HAKI		266,632,400		-	266,632,400	22
1.02.16.1.01.01.01.02.12.	Pengelolaan karya cetak dan karya rekam			266,632,400			266,632,400	5 Paket
1.02.16.1.01.01.01.03.	Program Pengelolaan Keragaman Budaya	Jumlah pegelaran event Budaya		1,252,008,249		-	1,252,008,249	79
		Jumlah data ragam budaya daerah						106 Data

1.02.16.1.01.01.03.01.	Pengembangan kesenian dan kebudayaan daerah	Jumlah perolehan kategori berprestasi dalam berkesenian	420,140,300		420,140,300	40 Kejuaraan
1.02.16.1.01.01.03.05.	Fasilitasi penyelenggaraan festival budaya daerah	Jumlah event yang diselenggarakan Jumlah Partisipasi event festival budaya	831,867,949		831,867,949	29 Event
TOTAL			67,819,145,816.8	43,553,661,683.0	111,372,807,500	
1.01.	URUSAN WAJIB PELAYANAN DASAR		24,535,270,586	27,808,507,397	52,343,777,983	
1.01.02.	KESEHATAN		21,754,053,023	25,388,526,818	47,142,579,841	
1.01.02.01.	DINAS KESEHATAN		2,781,217,563	2,419,980,579	5,201,198,142	
1.01.02.1.01.02.01.02.	Program DAK Bidang Kesehatan dan KB		6,081,358,502	6,831,910,983	12,913,269,485	
1.01.02.1.01.02.01.02.01.	DAK Pelayanan Kesehatan Dasar		3,658,766,443	3,253,843,042	6,912,609,485	
1.01.02.1.01.02.01.02.02.	DAK Pelayanan Kesehatan Farmasi		2,251,640,940	3,578,067,941	5,829,708,881	
1.01.02.1.01.02.01.02.03.	DAK Penurunan Stunting				-	
	DAK Pengadaan Peralatan Pendukung Imunisasi		170,951,119		170,951,119	
1.01.02.1.01.02.01.15.	Program Obat dan Perbekalan Kesehatan	Persentase ketersediaan obat dan vaksin diunit pelayanan kesehatan	296,998,919	296,570,000	593,568,919	93%
1.01.02.1.01.02.01.15.01.	Pengadaan obat dan perbekalan kesehatan	Jumlah kegiatan pembinaan pengelolaan obat di masing-masing Puskesmas per tahun	296,998,919	296,570,000	593,568,919	
1.01.02.1.01.02.01.16.	Program Upaya Kesehatan Masyarakat	Cakupan pelayanan kesehatan dasar	1,993,391,224	3,778,732,180	5,772,123,404	
	Pelayanan Kesehatan Penduduk Miskin Di Puskesmas Jaringannya	Persentase cakupan pelayanan kesehatan dasar pasien masyarakat miskin	60,667,714	55,022,100	115,689,814	
		Persentase masyarakat Kabupaten Tebo mendapatkan asuransi kesehatan				
	Pengadaan, Peningkatan, dan Perbaikan Sarana dan Prasarana Puskesmas dan Jaringannya	Persentase sarana dan prasarana puskesmas/puskesmas pembantu dan jaringannya	1,286,409,400	2,949,825,820	4,236,235,220	
		Persentase alat kesehatan Puskesmas yang sudah dikalibrasi				
		Persentase Puskesmas, Posda dan Poskesdes yang mempunyai alat kesehatan/penunjang sesuai standar				

		Persentase alat kesehatan di Puskesmas, Pustu dan Poskesdes dalam kondisi baik						
		Persentase bangunan Puskesmas sesuai dengan standar						
		Persentase Puskesmas yang mempunyai prasarana sesuai standar						
	Peningkatan pelayanan dan penanggulangan masalah kesehatan (Pelayanan kesehatan jiwa masyarakat)	Persentase pelayanan kesehatan orang dengan gangguan jiwa berat sesuai standar				37,119,800	37,119,800	
1.01.02.1.01.02.01.16.05.	Perbaikan gizi masyarakat	Persentase Penanggulangan gizi kurang dan gizi lebih					-	
1.01.02.1.01.02.01.16.06.	Revitalisasi sistem kesehatan	Jumlah dokumen perencanaan dan anggaran		73,226,200		89,644,750	162,870,950	
1.01.02.1.01.02.01.16.09.	Peningkatan kesehatan masyarakat	Persentase sarana pelayanan kesehatan pemerintah dan swasta yang memiliki tenaga sesuai ketentuan		164,939,210		210,592,510	375,531,720	
		Persentase SDM Kesehatan yang mengikuti pelatihan teknis						
		Persentase tenaga kesehatan yang dilakukan pembinaan dan pengawasan						
		Persentase Puskesmas yang telah melakukan perhitungan ANJAB/ABK dalam menghitung kebutuhan SDM Kesehatan						
		Persentase Puskesmas yang telah menyusun profil SDM Puskesmas						
1.01.02.1.01.02.01.16.14.	Penyelenggaraan penyehatan lingkungan	Persentase keluarga yang tinggal dirumah memenuhi syarat kesehatan		78,200,000		195,711,400	273,911,400	
		Persentase tempat-tempat umum yang memenuhi syarat kesehatan						

		Persentase tempat pengolahan makanan yang memenuhi syarat kesehatan						
1.01.02.1.01.02.01.16.15.	Monitoring, evaluasi dan pelaporan	Persentase Puskesmas melaksanakan pencatatan dan pelaporan		29,639,000		30,476,300	60,115,300	
1.01.02.1.01.02.01.16.26.	Peningkatan ASI eksklusif	Persentase bayi usia 0-6 bulan mendapatkan ASI eksklusif		23,140,000		19,590,000	42,730,000	
		Persentase bayi baru lahir mendapatkan Inisiasi Menyusui Dini (IMD)						
1.01.02.1.01.02.01.16.27.	Peningkatan cakupan vitamin A balita dan ibu	Persentase 6-59 bulan dapat kapsul vitamin A		23,701,800		29,560,000	53,261,800	
1.01.02.1.01.02.01.16.29.	Peningkatan Surveilans KLB Gizi	Persentase peningkatan surveilans KLB gizi		13,780,000		20,860,000	34,640,000	
1.01.02.1.01.02.01.16.30.	Peningkatan dan pembinaan UP GK	Persentase kemampuan petugas dalam menangani gizi buruk		40,300,000		48,115,400	88,415,400	
1.01.02.1.01.02.01.16.31.	Peningkatan cakupan garam yodium di rumah tangga	Persentase RT yang mengkonsumsi garam beryodium		7,711,200		17,460,000	25,171,200	
1.01.02.1.01.02.01.16.33.	Peningkatan pelayanan dan penanggulangan masalah kesehatan (Pelayanan kesehatan 4 spesialisik dasar)	Persentase terlaksananya pelayanan kesehatan 4 spesialisik dasar		40,000,000		51,841,200	91,841,200	
1.01.02.1.01.02.01.16.34.	Peningkatan pelayanan dan penanggulangan masalah kesehatan (Pembinaan kesehatan dan keselamatan kerja K3)	Persentase Puskesmas yang menyelenggarakan kesehatan kerja dasar		20,500,000		15,967,000	36,467,000	
1.01.02.1.01.02.01.16.35.	Pelayanan perizinan praktek kesehatan	Persentase Tenaga Kesehatan yang mempunyai STR dan SIP		28,252,700		6,945,900	35,198,600	
		Persentase sarana yankes yang memperkerjakan nakes sesuai ketentuan						
		Persentase organisasi profesi yang melakukan pembinaan terintegrasi dengan Dinas Kesehatan						
1.01.02.1.01.02.01.16.37.	Penyelenggaraan Kesehatan olahraga masyarakat dan olahraga prestasi	Persentase Puskesmas yang melaksanakan kegiatan kesehatan olahraga pada kelompok		36,700,000			36,700,000	
1.01.02.1.01.02.01.16.38.	Kegiatan Publik Safety Center (PSC)						-	

1.01.02.1.01.02.01.16.39.	Peningkatan Kemampuan dan Keterampilan Tenaga Penyehatan Tradisional	Persentase Puskesmas yang telah melaksanakan pembinaan dan pengawasan pengobat tradisional		66,224,000			66,224,000	
		Persentase Puskesmas dan kelompok masyarakat yang telah melaksanakan asuhan mandiri						
1.01.02.1.01.02.01.17.	Program Pengawasan Obat dan Makanan	Persentase obat dan makanan yang memenuhi syarat		238,866,000		37,389,200	276,255,200	
1.01.02.1.01.02.01.17.02.	Peningkatan pengawasan keamanan pangan dan bahan berbahaya	Persentase pembinaan dan pengawasan Industri Rumah Tangga		33,991,300		37,389,200	71,380,500	
		Persentase kinerja apotik dan toko obat yang sesuai dengan peraturan perundang-undangan						
1.01.02.1.01.02.01.17.09.	Peningkatan pengawasan dan antisipasi penanggulangan NAPZA	Persentase ketersediaan fasilitas IPWL dan peningkatan kapasitas SDM		204,874,700			204,874,700	
1.01.02.1.01.02.01.19.	Program Promosi Kesehatan dan Pemberdayaan masyarakat	Persentase rumah tangga ber PHBS		569,669,294		642,445,922	1,212,115,216	100%
	Penyuluhan Masyarakat Pola Hidup Sehat	Persentase desa siaga aktif dan UKBM		168,868,494		412,102,872	580,971,366	
1.01.02.1.01.02.01.19.01.	Pengembangan media promosi dan informasi sadar hidup sehat	Jumlah tema pesan dalam komunikasi, informasi dan edukasi kepada masyarakat		209,560,800		68,753,500	278,314,300	
1.01.02.1.01.02.01.19.06.	Peningkatan pengembangan PHBS dan Dokter Kecil	Persentase jumlah KK yang menerapkan PHBS		172,600,000		161,589,550	334,189,550	
		Persentase sekolah yang melaksanakan promosi kesehatan						
1.01.02.1.01.02.01.19.09.	Penggalangan advokasi dengan lintas sektor dan pemangku pemberi kebijakan	Jumlah advokasi dengan lintas sektor dan pemangku kebijakan		9,320,000			9,320,000	
1.01.02.1.01.02.01.19.10.	Penggalangan advokasi kesehatan kedunia usaha potensial tentang peningkatan pembangunan	Jumlah dunia usaha yang memanfaatkan CSR nya untuk program kesehatan		9,320,000			9,320,000	
1.01.02.1.01.02.01.20.	Program Perbaikan Gizi Masyarakat	Persentase kecamatan bebas rawan gizi		31,275,300		12,460,000	43,735,300	100%
1.01.02.1.01.02.01.20.02.	Pemberian tambahan makanan dan vitamin	Persentase balita gizi kurang/buruk yang mendapatkan PMT		31,275,300		12,460,000	43,735,300	
		Persentase ibu hamil KEK yang mendapatkan PMT						

		Persentase ibu hamil yang mendapatkan Tablet Tambah Darah (TTD)						
		Persentase remaja putri yang mendapatkan Tablet Tambah Darah (TTD)						
1.01.02.1.01.02.01.21.	Program Pengembangan Lingkungan Sehat	Persentase Desa STBM dan ODF (Open Defecation Free)		72,800,000		49,889,000	122,689,000	100%
1.01.02.1.01.02.01.21.06.	Penyuluhan BABS	Persentase pelaksanaan penyuluhan BABS di desa		38,800,000		31,130,000	69,930,000	
1.01.02.1.01.02.01.21.07.	Peningkatan STBM	Jumlah Desa yang melaksanakan STBM		34,000,000		18,759,000	52,759,000	
1.01.02.1.01.02.01.22.	Program Pencegahan dan Penanggulangan Penyakit Menular	Persentase penurunan angka penderita penyakit menular		445,274,900		516,237,096	961,511,996	75%
1.01.02.1.01.02.01.22.01.	Peningkatan Komunikasi, Informasi dan Edukasi (KIE) Pencegahan dan Pemberantasan Penyakit	Persentase cakupan masyarakat 15-59 tahun yang mendapatkan deteksi dini terhadap faktor resiko PTM				90,759,400	90,759,400	
		Persentase cakupan WUS 30-50 tahun yang mendapatkan screening kanker payudara dan serviks						
1.01.02.1.01.02.01.22.05.	Pelayanan pencegahan dan penanggulangan penyakit menular (TB Paru)	Persentase cakupan angka keberhasilan pengobatan TB paru BTA Positif (success rate) minimal 85%		75,491,800		47,382,400	122,874,200	
		Persentase cakupan penemuan kasus TB paru positif						
1.01.02.1.01.02.01.22.09.	Peningkatan imunisasi dan surveillance epidemiologi penyakit menular	Persentase anak usia 0-11 bulan mendapatkan imunisasi dasar lengkap		115,630,800		125,098,600	240,729,400	
		Persentase Puskesmas yang mencapai 80% imunisasi dasar lengkap pada						
		Persentase penurunan kasus penyakit yang dapat dicegah dengan imunisasi (PD3I)						
1.01.02.1.01.02.01.22.12.	Pelayanan pencegahan dan penanggulangan penyakit menular (Malaria dan DBD)	Persentase desa API < 1 per 1000 penduduk		51,415,200		73,857,296	125,272,496	
		Persentase cakupan penanganan kasus DBD						

1.01.02.1.01.02.01.22.13.	Pelayanan pencegahan dan penanggulangan penyakit menular (HIV/AIDS)	Persentase penemuan kasus HIV/AIDS yang diobati		59,077,600		59,470,000	118,547,600	
		Persentase cakupan IMS yang diobati						
1.01.02.1.01.02.01.22.14.	Peningkatan imunisasi dan surveillance epidemiologi penyakit menular (AFP)	Persentase sinyal kewaspadaan dini direpson		19,972,400		14,985,000	34,957,400	
		Persentase peningkatan penanggulangan krisis kesehatan						
1.01.02.1.01.02.01.22.15.	Peningkatan imunisasi dan surveillance epidemiologi penyakit menular (Kejadian luar biasa)	Persentase peningkatan upaya penanggulangan wabah dan KLB		68,585,300		55,392,600	123,977,900	
		Angka penemuan kasus Non Polio AFP Rate p 100.000 penduduk usia <15						
		Persentase pemeriksaan serologis terhadap suspek campak						
1.01.02.1.01.02.01.22.16.	Pelayanan Pencegahan dan Penanggulangan Penyakit Menular (Rabies, Diare, Ispa/Pneumonia)	Persentase cakupan pemeriksaan dan tatalaksana ISPA/Pneumonia melalui program MTBS		55,101,800		49,291,800	104,393,600	
		Persentase cakupan pemeriksaan dan tatalaksana diare melalui program MTBS						
		Persentase cakupan penanganan kasus gigitan rabies						
1.01.02.1.01.02.01.22.17.	Pelayanan Pencegahan dan Penanggulangan Penyakit Menular (Kusta)						-	
1.01.02.1.01.02.01.22.18.	Pelayanan Pencegahan dan Penanggulangan Penyakit Menular (Hepatitis)						-	
1.01.02.1.01.02.01.23.	Program Standarisasi Pelayanan Kesehatan	Persentase Puskesmas yang menerapkan pelayanan sesuai standar		206,574,760		275,611,740	482,186,500	100%

1.01.02.1.01.02.01.23.02.	Evaluasi dan pengembangan standar pelayanan kesehatan	Persentase Puskesmas yang telah melaksanakan manajemen Puskesmas Jumlah Puskesmas diakreditasi Persentase masyarakat daerah terpencil yang mendapatkan pelayanan kesehatan Persentase pelayanan swasta yang mempunyai izin praktek		206,574,760		275,611,740	482,186,500	
1.01.02.1.01.02.01.25.	Program pengadaan, peningkatan dan perbaikan sarana dan prasarana puskesmas/puskesmas pembantu dan jaringannya	Persentase sarana dan prasarana puskesmas/puskesmas pembantu dan jaringannya yang memenuhi standar					-	80%
1.01.02.1.01.02.01.25.07.	Pengadaan sarana dan prasarana puskesmas						-	
1.01.02.1.01.02.01.28.	Program Kemitraan peningkatan pelayanan kesehatan	Jumlah kemitraan peningkatan pelayanan kesehatan					-	7 Kemitraan
1.01.02.1.01.02.01.28.07.	kemitraan pengobatan bagi pasien kurang mampu						-	
1.01.02.1.01.02.01.29.	Program Pelayanan Kesehatan Penduduk Miskin	Jumlah kegiatan pelayanan kesehatan untuk penduduk miskin					-	3 Kegiatan
1.01.02.1.01.02.01.29.13.	Pelayanan Kesehatan Bagi Penduduk Miskin						-	
1.01.02.1.01.02.01.30.	Program peningkatan pelayanan kesehatan lansia	Persentase Puskesmas memberikan pelayanan kesehatan lansia					-	100%
1.01.02.1.01.02.01.30.01.	Pelayanan pemeliharaan kesehatan	Persentase pelayanan kesehatan pada usilalanjut sesuai skrining kesehatan usia lanjut					-	
1.01.02.1.01.02.01.32.	Program peningkatan keselamatan ibu melahirkan dan anak	Persentase persalinan di Fasilitas Kesehatan		196,174,800		158,112,700	354,287,500	95%
1.01.02.1.01.02.01.32.11.	Pelatihan dan pendidikan perawat kesehatan ibu dan anak (P4K Tingkat Kabupaten Tebo)	Persentase Puskesmas yang melaksanakan kelas ibu hamil Persentase pelayanan kesehatan ibu hamil sesuai standar pelayanan antenatal		196,174,800		158,112,700	354,287,500	

		Persentase pelayanan kesehatan ibu bersalin sesuai standar pelayanan persalinan							
		Persentase pelayanan kesehatan pada usia pendidikan dasar sesuai standar skrining kesehatan usia pendidikan dasar						-	
		Persentase pelayanan kesehatan usia produktif sesuai standar						-	
		Persentase pelayanan kesehatan bayi baru lahir sesuai standar pelayanan kesehatan bayi baru lahir.						-	
		Persentase terlaksananya pelatihan manajemen BBLR dan aspeksia						-	
		Jumlah Puskesmas yang melaksanakan P4K						-	
1.01.02.1.01.02.01.34.	Program DAK Bidang Kesehatan			11,488,518,124		6,480,251,440		17,968,769,564	
1.01.02.1.01.02.01.34.05.	Kegiatan DAK Bantuan Operasional Kesehatan			10,519,650,062		6,111,086,640		16,630,736,702	
1.01.02.1.01.02.01.34.06.	Kegiatan DAK Jaminan Persalinan			373,438,412		18,175,000		391,613,412	
1.01.02.1.01.02.01.34.07.	Kegiatan DAK Akreditasi Puskesmas			595,429,650		350,989,800		946,419,450	
1.01.02.1.01.02.01.35.	Program Peningkatan sistem informasi kesehatan	Persentase pelaksanaan SIMPus (Sistem Informasi Manajemen Puskesmas)		20,661,200		56,428,800		77,090,000	100%
1.01.02.1.01.02.01.35.05.	Peningkatan sistem informasi	Persentase Puskesmas melaksanakan sistem informasi Puskesmas		20,661,200		56,428,800		77,090,000	
1.01.02.1.01.02.01.36.	Program Jaminan Kesehatan Nasional (JKN)	Persentase pemanfaatan dana kapitasi JKN di Puskesmas				6,252,487,757		6,252,487,757	100%
1.01.02.1.01.02.01.36.01.	Kapitasi Jaminan Kesehatan Nasional (JKN)	Persentase realisasi pengelolaan Dana Jaminan Kesehatan Nasional				6,252,487,757		6,252,487,757	
1.01.02.1.01.02.01.38.	Program Pembinaan Lingkungan Sosial (DBH CHT)	Persentase jumlah pembinaan lingkungan sosial						-	75%

1.01.02.1.01.02.01.38.01.	Penyediaan sarana yankes bagi masyarakat yang terkena penyakit akibat dampak konsumsi rokok dan penyakit lainnya							-	
1.01.02.1.01.02.01.40.	Program peningkatan pelayanan kesehatan anak balita	Persentase pelayanan kesehatan anak balita						-	100%
1.01.02.1.01.02.01.40.04.	Pelatihan dan pendidikan perawatan anak balita	Persentase Puskesmas mengikuti pelatihan dan pendidikan perawatan balita						-	
		Persentase pelayanan kesehatan balita sesuai standar						-	
1.01.02.1.01.02.01.41.	Program Pencegahan dan Penanggulangan Penyakit Tidak Menular	Persentase penurunan angka penderita penyakit tidak menular			112,490,000			112,490,000	75%
1.01.02.1.01.02.01.41.01.	Peningkatan Komunikasi, Informasi dan Edukasi (KIE) pencegahan dan pemberantasan penyakit				53,350,000			53,350,000	
1.01.02.1.01.02.01.41.02.	Peningkatan pelayanan dan penanggulangan masalah kesehatan (pelayanan kesehatan jiwa)				59,140,000			59,140,000	
1.01.1.01.02.01.01.	Program Pelayanan Administrasi Perkantoran	Persentase penyelesaian administrasi perkantoran			1,501,820,262		1,453,343,499	2,955,163,761	100%
1.01.1.01.02.01.01.02.	Penyediaan jasa komunikasi, sumber daya air dan listrik	Persentase ketersediaan jasa telepon, air dan listrik			238,485,572		160,841,217	399,326,789	
1.01.1.01.02.01.01.03.	Penyediaan jasa peralatan dan perlengkapan kantor							-	
1.01.1.01.02.01.01.04.	Penyediaan jasa jaminan pemeliharaan non kesehatan PNS	Jumlah tenaga kontrak yang mendapat jaminan pemeliharaan kesehatan			6,880,800		5,617,246	12,498,046	
1.01.1.01.02.01.01.05.	Penyediaan jasa jaminan barang milik daerah	Jumlah kendaraan dinas roda 4 yang diasuransikan			39,908,000		37,707,400	77,615,400	
1.01.1.01.02.01.01.06.	Penyediaan jasa pemeliharaan dan perizinan kendaraan dinas / operasional	Jumlah kendaraan dinas roda 4 dan roda 2 yang dibayarkan pajaknya			18,573,900		29,015,200	47,589,100	
1.01.1.01.02.01.01.07.	Penyediaan jasa administrasi keuangan	Jumlah bulan dibayarkan honor tenaga administrasi keuangan			323,530,000		416,520,000	740,050,000	
1.01.1.01.02.01.01.08.	Penyediaan jasa kebersihan kantor	Persentase ketersediaan alat kebersihan dan bahan pembersih sesuai kebutuhan			93,053,100		91,052,646	184,105,746	

1.01.1.01.02.01.01.10.	Penyediaan Alat Tulis Kantor	Persentase ketersediaan alat tulis kantor sesuai kebutuhan		34,865,000		34,860,000	69,725,000	
1.01.1.01.02.01.01.11.	Penyediaan barang cetakan dan penggandaan	Persentase ketersediaan barang cetakan dan penggandaan sesuai kebutuhan		15,280,000		14,793,500	30,073,500	
1.01.1.01.02.01.01.12.	Penyediaan komponen instalasi listrik/penerangan bangunan kantor	Persentase ketersediaan komponen instalasi listrik sesuai kebutuhan		2,908,000		9,635,000	12,543,000	
1.01.1.01.02.01.01.13.	Penyediaan Peralatan dan Perlengkapan Kantor	Persentase ketersediaan peralatan dan perlengkapan kantor sesuai kebutuhan		48,355,000		16,060,000	64,415,000	
1.01.1.01.02.01.01.15.	Penyediaan bahan bacaan dan peraturan perundang-undangan	Persentase ketersediaan bahan bacaan surat kabar		14,930,000		16,823,000	31,753,000	
1.01.1.01.02.01.01.17.	Penyediaan makanan dan minuman	Persentase ketersediaan makanan dan minuman untuk tamu dan rapat		11,100,000		9,772,500	20,872,500	
1.01.1.01.02.01.01.18.	Rapat-rapat kordinasi dan konsultasi ke luar daerah	Jumlah rapat koordinasi dan konsultasi yang diikuti		97,950,890		107,645,790	205,596,680	
1.01.1.01.02.01.01.21.	penyediaan jasa penunjang adm/teknis	Jumlah tenaga kontrak mendapatkan jasa		556,000,000		503,000,000	1,059,000,000	
1.01.1.01.02.01.02.	Program Peningkatan Sarana dan Prasarana Aparatur	Persentase pemenuhan sarana dan prasarana aparatur		939,824,987		933,212,280	1,873,037,267	100%
1.01.1.01.02.01.02.03	Pembangunan Gedung Kantor			304,340,000		199,700,000	504,040,000	
	Pengadaan Komputer					9,968,182	9,968,182	
1.01.1.01.02.01.02.22.	Pemeliharaan rutin/berkala gedung kantor	Jumlah gedung kantor yang mendapat pemeliharaan		17,065,000		10,810,000	27,875,000	
1.01.1.01.02.01.02.24.	Pemeliharaan rutin/berkala kendaraan dinas/operasional	Jumlah kendaraan dinas/operasional yang mendapat pemeliharaan		571,712,831		654,660,598	1,226,373,429	
1.01.1.01.02.01.02.28.	Pemeliharaan rutin/berkala peralatan gedung kantor	Jumlah peralatan gedung kantor yang mendapatkan pemeliharaan		15,480,500		18,107,500	33,588,000	
1.01.1.01.02.01.02.40.	Rehabilitasi sedang/berat kendaraan dinas/operasional	Jumlah kendaraan dinas yang direhab sedang		31,226,656		39,966,000	71,192,656	
1.01.1.01.02.01.03.	Program peningkatan disiplin aparatur	Persentase disiplin aparatur		307,802,000		25,924,800	333,726,800	100%
1.01.1.01.02.01.03.02	Pengadaan Pakaian Dinas Beserta Perlengkapannya	persentase Jumlah pegawai yang mendapatkan pakaian dinas beserta atribut		307,802,000		25,924,800	333,726,800	
1.01.1.01.02.01.05.	Program Peningkatan Kapasitas Sumber Daya Aparatur	Persentase Peningkatan Sumber Daya Aparatur yang Memenuhi Standar Kompetensi		26,770,314			26,770,314	60%
1.01.1.01.02.01.05.02.	Sosialisasi Peraturan Perundang- Undangan						-	

1.01.1.01.02.01.05.03.	Bimbingan Teknis Implementasi Peraturan perundang-Undangan			10,185,000			10,185,000	
1.01.1.01.02.01.05.06.	Peningkatan Sumber Daya Aparatur Kesehatan	Jumlah peraturan perundang-undangan tentang kepegawaian yang direalisasikan		16,585,314			16,585,314	
1.01.1.01.02.01.06.	Program Peningkatan Pengembangan Sistem Pelaporan Capaian Kinerja dan Keuangan	Persentase Capaian Laporan Kinerja dan Keuangan		5,000,000		7,500,000	12,500,000	100%
1.01.1.01.02.01.06.01.	Penyusunan laporan capaian kinerja dan ikhtisar realisasi kinerja SKPD	Jumlah laporan capaian kinerja dan keuangan		5,000,000		7,500,000	12,500,000	
	TOTAL			24,535,270,586		27,808,507,397	52,343,777,983	
1.01.	URUSAN WAJIB PELAYANAN DASAR			26,316,297,496		5,600,707,105	31,917,004,601	
1.01.02.	KESEHATAN			25,175,576,656		3,838,123,105	29,013,699,761	
1.01.02.02.	RUMAH SAKIT UMUM DAERAH			1,140,720,840		1,762,584,000	2,903,304,840	
1.01.02.1.01.02.02.26.	Program pengadaan, peningkatan sarana dan prasarana rumah sakit/rumah sakit jiwa/rumah sakit paru-paru/rumah sakit mata	Persentase Sarana Prasarana Rumah Sakit yang Memenuhi Standar		533,209,779		828,252,012	1,361,461,791	100%
	Pengadaan mebeleur rumah sakit					139,771,500	139,771,500	
	Pengadaan perlengkapan rumah tangga rumah sakit (dapur, ruang pasien, laundry, ruang tunggu dan lain-lain)					527,791,512	527,791,512	
	Pembangunan selasar penghubung					160,689,000	160,689,000	
1.01.02.1.01.02.02.26.18.	Pengadaan alat-alat Kesehatan Rumah Sakit			145,177,879			145,177,879	
1.01.02.1.01.02.02.26.32.	Pembangunan Tempat Penampungan Sementara Limbah B3 Rumah Sakit						-	
	Rehabilitasi Bangunan Rumah Sakit			388,031,900			388,031,900	
1.01.02.1.01.02.02.34.	Program DAK Bidang Kesehatan			5,642,366,877		3,009,871,093	8,652,237,970	
1.01.02.1.01.02.02.34.01.	Kegiatan DAK Kesehatan						-	
	DAK Pelayanan Kesehatan Rujukan			5,642,366,877		3,009,871,093	8,652,237,970	
1.01.02.1.01.02.02.37.	Program Peningkatan Pelayanan Kesehatan BLUD	Persentase Unit Layanan dan Pendukung yang Beroperasi Secara Optimal		19,000,000,000		-	19,000,000,000	100%
		Persentase Pegawai Yang Memenuhi Standar Kompetensi						100%
1.01.02.1.01.02.02.37.02.	Peningkatan Pelayanan BLUD RS			19,000,000,000			19,000,000,000	

1.01.1.01.02.02.01.	Program Pelayanan Administrasi Perkantoran	Presentasi penyelesaian administrasi perkantoran		962,146,000		1,222,584,000	2,184,730,000	100%
	Penyediaan jasa komunikasi, sumber daya air dan listrik					149,850,000	149,850,000	
	Penyediaan Jasa Peralatan dan Perlengkapan Kantor					127,734,000	127,734,000	
1.01.1.01.02.02.01.08.	Penyediaan jasa kebersihan kantor			962,146,000		945,000,000	1,907,146,000	
	Program Peningkatan Sarana dan Prasarana Aparatur	Persentase pemenuhan sarana dan prasarana aparatur		178,574,840		540,000,000	718,574,840	100%
	Pembangunan Gedung Kantor			178,574,840			178,574,840	
	Pengadaan kendaraan dinas/operasional					540,000,000	540,000,000	
	TOTAL			26,316,297,495.79		5,600,707,105	31,917,004,601	
1.01.	URUSAN WAJIB PELAYANAN DASAR			194,004,043,920.33		165,081,297,056	359,085,340,976	
1.01.03.	PEKERJAAN UMUM DAN PENATAAN RUANG			180,238,415,849.33		158,034,054,545	338,272,470,394	
1.01.03.01.	DINAS PEKERJAAN UMUM DAN PENATAAN RUANG			13,765,628,071		7,047,242,511	20,812,870,582	
1.01.03.1.01.03.01.01..	Program Penataan Bangunan dan Lingkungan						-	
1.01.03.1.01.03.01.01..01.	Penyelenggaraan Bangunan Gedung	Jumlah gedung fasilitas publik yang dibangun dan dipelihara					-	
1.01.03.1.01.03.01.01..02.	Persetujuan Subtansi Perizinan Bangunan	Jumlah sertifikat fungsi lain yang dikeluarkan					-	
1.01.03.1.01.03.01.01..03.	Layanan Sertifikat lain fungsi bangunan gedung	Jumlah gedung yang memiliki sertifikat lain fungsi					-	
1.01.03.1.01.03.01.01..04.	Penerbitan surat bukti kepemilikan gedung	Jumlah bukti kepemilikan gedung yang diterbitkan					-	
1.01.03.1.01.03.01.15..	Program Pembangunan Jalan dan Jembatan			144,851,553,061		115,677,654,469	260,529,207,530	
1.01.03.1.01.03.01.15..03.	Pembangunan Jalan	Jumlah infrastruktur jalan baru yang sesuai dengan spesifikasi	17.897 Meter	2,362,017,300		1,763,158,500	4,125,175,800	
	Perencanaan pembangunan jembatan					288,716,000	288,716,000	
1.01.03.1.01.03.01.15..05.	Pembangunan jembatan	Jumlah infrastruktur jembatan dan box culvert baru yang sesuai dengan spesifikasi	12 Meter dan 17 Unit (Box Culvert)	9,416,436,578		12,212,002,150	21,628,438,728	
1.01.03.1.01.03.01.15..08.	Peningkatan Jalan	Jumlah jalan yang mengalami peningkatan	84.904,5 Meter	133,073,099,183		101,413,777,819	234,486,877,002	
1.01.03.1.01.03.01.16.	Program Pembangunan saluran drainase/gorong-gorong			2,024,874,200		1,062,147,200	3,087,021,400	
	Perencanaan Pembangunan Saluran Drainase/Gorong-Gorong			103,166,000		51,420,000	154,586,000	

1.01.03.1.01.03.01.16.03.	Pembangunan saluran drainase/gorong-gorong	Jumlah drainase/gorong-gorong yang dibangun		1,760,190,200		953,135,200	2,713,325,400
1.01.03.1.01.03.01.16.04.	Monitoring, evaluasi dan pelaporan			161,518,000		57,592,000	219,110,000
	Program Pembangunan turap/talud/bronjong					99,639,000	99,639,000
	Pembangunan turap/talud/bronjong					99,639,000	99,639,000
1.01.03.1.01.03.01.18.	Program rehabilitasi/pemeliharaan Jalan dan Jembatan			1,404,200,434.97		936,983,700	2,341,184,135
	Perencanaan Rehabilitasi/Pemeliharaan Jalan			49,197,000		49,247,000	98,444,000
1.01.03.1.01.03.01.18.03.	Rehabilitasi/pemeliharaan jalan	Jumlah jalan yang terpelihara	5.364,76 Meter	1,348,923,434.97		887,736,700	2,236,660,135
1.01.03.1.01.03.01.18.05.	Monitoring, evaluasi dan pelaporan			6,080,000			6,080,000
1.01.03.1.01.03.01.23.	Program peningkatan sarana dan prasarana kebinamargaan			436,553,300		2,752,577,594	3,189,130,894
	Pengadaan Alat-Alat Berat			9,996,400		2,452,577,594	2,462,573,994
1.01.03.1.01.03.01.23.06.	Pengadaan alat-alat ukur dan bahan laboratorium kebinamargaan	Jumlah alat laboratorium yang dibeli		26,556,900			26,556,900
1.01.03.1.01.03.01.23.10.	Rehabilitasi/pemeliharaan alat-alat berat	Jumlah alat berat / kendaraan yang terpelihara	7 Unit	400,000,000		300,000,000	700,000,000
1.01.03.1.01.03.01.24.	Program pengembangan dan pengelolaan jaringan irigasi, rawa dan jaringan pengairan lainnya			3,777,804,986		7,148,019,200	10,925,824,186
	Perencanaan pembangunan jaringan irigasi					92,631,000	92,631,000
1.01.03.1.01.03.01.24.06.	Pembangunan jaringan air bersih/air minum			1,151,994,350		6,002,203,100	7,154,197,450
1.01.03.1.01.03.01.24.10.	Rehabilitasi/pemeliharaan jaringan irigasi			1,567,480,917		1,053,185,100	2,620,666,017
1.01.03.1.01.03.01.24.17.	Monitoring, evaluasi dan pelaporan						-
1.01.03.1.01.03.01.24.24.	Optimalisasi fungsi jaringan irigasi yang telah dibangun			1,058,329,718			1,058,329,718
1.01.03.1.01.03.01.26	Program pengembangan, pengelolaan dan konversi sungai, danau dan sumber daya air lainnya						-
1.01.03.1.01.03.01.26.06	mengendalikan banjir pada daerah tangkapan air dan badan-badan sungai						-
1.01.03.1.01.03.01.27.	Program pengembangan kinerja pengelolaan air minum dan air limbah			3,077,681,500		1,924,298,900	5,001,980,400
1.01.03.1.01.03.01.27.01.	Penyediaan prasarana dan sarana air minum bagi masyarakat berpenghasilan rendah			1,027,804,200		1,079,517,100	2,107,321,300
	Penyediaan Prasarana dan Sarana Air Limbah					88,773,700	88,773,700
1.01.03.1.01.03.01.27.04.	Fasilitasi pembinaan teknik pengolahan air limbah			131,326,000		47,790,000	179,116,000
1.01.03.1.01.03.01.27.05.	Fasilitasi pembinaan teknik pengolahan air minum			1,860,977,800		47,010,000	1,907,987,800
	Pengembangan Sistem Distribusi Limbah			57,573,500		443,230,000	500,803,500

		Pengembangan Sistem Distribusi Air Minum					217,978,100	217,978,100	
1.01.03.1.01.03.01.27.07.		Rehabilitasi/pemeliharaan sarana dan prasarana air minum						-	
1.01.03.1.01.03.01.28.		Program Pengendalian Banjir				154,548,994		154,548,994	
		Rehabilitasi dan Pemeliharaan Bantaran dan Tanggul Sungai				154,548,994		154,548,994	
1.01.03.1.01.03.01.29.		Program pengembangan wilayah strategis dan cepat tumbuh						-	
1.01.03.1.01.03.01.29.		Pembangunan/peningkatan infrastruktur						-	
1.01.03.1.01.03.01.37.		Program pengaturan jasa konstruksi				152,156,100		152,156,100	
1.01.03.1.01.03.01.37.01.		Sosialisasi dan diseminasi peraturan perundang-undangan jasa konstruksi dan peraturan lainnya yang terkait				86,772,400		86,772,400	
1.01.03.1.01.03.01.37.02.		Pengaturan dan penyelenggaraan izin usaha jasa konstruksi				65,383,700		65,383,700	
1.01.03.1.01.03.01.38.		Program pengawasan jasa konstruksi				42,547,186		42,547,186	
1.01.03.1.01.03.01.38.01.		Pengawasan terhadap perijinan jasa konstruksi				42,547,186		42,547,186	
		Program Pembinaan Jasa Konstruksi				74,602,250		74,602,250	
		Penyelenggaraan Pelatihan Tenaga Terampil Konstruksi				74,602,250		74,602,250	
1.01.03.1.01.03.01.39.		Program DAK Bidang Pekerjaan Umum				24,241,893,838	28,432,734,482	52,674,628,320	
1.01.03.1.01.03.01.39.01.		Kegiatan DAK Bidang Jalan				18,545,821,892	24,039,472,204	42,585,294,096	
1.01.03.1.01.03.01.39.02.		Kegiatan DAK Bidang Irigasi				3,170,552,362	4,393,262,278	7,563,814,640	
1.01.03.1.01.03.01.39.03.		Kegiatan DAK Bidang Air Minum				829,431,298		829,431,298	
1.01.03.1.01.03.01.39.04.		Kegiatan DAK Bidang Sanitasi				1,696,088,286		1,696,088,286	
1.01.1.01.03.01.01.		Program Pelayanan Administrasi	Presentasi penyelesaian administrasi perkantoran			1,679,197,211	1,482,632,248	3,161,829,459	
1.01.1.01.03.01.01.01.		Penyediaan jasa surat menyurat	Jumlah materai, perangko dan benda pos lainnya yg tersedia	1300 Lembar		9,900,000	12,600,000	22,500,000	
1.01.1.01.03.01.01.02.		Penyediaan jasa komunikasi, sumberdaya air dan listrik	Jumlah periode penyediaan jasa komunikasi, sumberdaya air dan listrik	12 Bulan		71,433,185	72,742,916	144,176,101	
1.01.1.01.03.01.01.04.		Penyediaan jasa jaminan pemeliharaan kesehatan PNS				2,049,600	2,541,200	4,590,800	
1.01.1.01.03.01.01.05.		Penyediaan jasa jaminan barang milik daerah						-	
1.01.1.01.03.01.01.06.		Penyediaan jasa pemeliharaan dan perizinan kendaraan dinas/operasional				26,144,609	24,982,900	51,127,509	
1.01.1.01.03.01.01.07.		Penyediaan jasa administrasi keuangan				539,620,000	559,591,000	1,099,211,000	
1.01.1.01.03.01.01.08.		Penyediaan jasa kebersihan kantor				45,000,000	48,000,000	93,000,000	
1.01.1.01.03.01.01.10.		Penyediaan Alat Tulis Kantor				99,993,800	59,959,500	159,953,300	
1.01.1.01.03.01.01.11.		Penyediaan barang cetakan dan penggandaan				73,718,400	47,979,125	121,697,525	

1.01.1.01.03.01.01.12.	Penyediaan komponen instalasi listrik/penerangan bangunan kantor			17,479,500		9,990,530	27,470,030
1.01.1.01.03.01.01.13.	Penyediaan peralatan dan perlengkapan kantor			155,617,200		43,815,000	199,432,200
1.01.1.01.03.01.01.14.	Penyediaan peralatan rumah tangga			11,840,050		9,997,270	21,837,320
1.01.1.01.03.01.01.15.	Penyediaan bahan bacaan dan peraturan perundang-undangan			70,000,000		60,000,000	130,000,000
1.01.1.01.03.01.01.17.	Penyediaan makanan dan minuman			33,974,110		42,500,000	76,474,110
1.01.1.01.03.01.01.18.	Rapat-rapat kordinasi dan konsultasi ke luar daerah			354,426,757		299,932,807	654,359,564
1.01.1.01.03.01.01.19.	Penyediaan jasa administrasi teknis perkantoran	Jumlah tenaga tidak tetap yang dibayarkan honoranya	14 OB	168,000,000		188,000,000	356,000,000
1.01.1.01.03.01.02.	Program Peningkatan Sarana dan Prasarana Aparatur	Persentase pemenuhan sarana dan prasarana aparatur		11,865,302,261		5,267,456,446	17,132,758,707
	Pembangunan Gedung Kantor			10,380,635,250		4,987,688,200	15,368,323,450
	Pengadaan Kendaraan Dinas/Operasional			191,539,250			191,539,250
1.01.1.01.03.01.02.10.	Pengadaan mebeleur			42,043,700			42,043,700
1.01.1.01.03.01.02.21.	Pemeliharaan rutin/berkala rumah dinas			14,500,000		4,925,000	19,425,000
1.01.1.01.03.01.02.22.	Pemeliharaan rutin/berkala gedung kantor			19,725,000		24,894,000	44,619,000
1.01.1.01.03.01.02.24.	Pemeliharaan rutin/berkala kendaraan dinas/operasional			229,191,161		224,953,746	454,144,907
1.01.1.01.03.01.02.28.	Pemeliharaan rutin/berkala peralatan gedung kantor			14,955,900		24,995,500	39,951,400
	Rehabilitasi Sedang/Berat Gedung Kantor			972,712,000			972,712,000
1.01.1.01.03.01.03.	Program Peningkatan Disiplin Aparatur	Persentase disiplin aparatur		52,796,400		62,700,000	115,496,400
1.01.1.01.03.01.03.02.	Pengadaan Pakaian Dinas Beserta Perlengkapannya			32,996,400		33,000,000	65,996,400
1.01.1.01.03.01.03.05.	Pengadaan pakaian khusus hari-hari tertentu			19,800,000		29,700,000	49,500,000
1.01.1.01.03.01.05.	Program Peningkatan Kapasitas Sumber Daya Aparatur	Persentase peningkatan kapasitas sumber daya aparatur yang paham aturan		151,960,599		229,528,817	381,489,416
1.01.1.01.03.01.05.01.	Pendidikan dan Pelatihan Formal			151,960,599		229,528,817	381,489,416
1.01.1.01.03.01.06.	Program Peningkatan Pengembangan Sistem Pelaporan Capaian Kinerja dan Keuangan			16,371,600		4,925,000	21,296,600
1.01.1.01.03.01.06.01.	Penyusunan laporan capaian kinerja dan ikhtisar realisasi kinerja SKPD			4,112,200		1,940,000	6,052,200
	Penyusunan Laporan Keuangan Semesteran			4,112,200		1,015,000	5,127,200
	Penyusunan Laporan Prognosis Realisasi Anggaran			4,097,200		990,000	5,087,200
	Penyusunan Laporan Keuangan Akhir Tahun			4,050,000		980,000	5,030,000
1.02.	URUSAN WAJIB NON PELAYANAN DASAR			29,946,700		-	29,946,700
1.02.12.	PENANAMAN MODAL			29,946,700		-	29,946,700

1.02.12.1.01.03.01.01.	Program Peningkatan Promosi dan Kerjasama Investasi			29,946,700			29,946,700	
1.02.12.1.01.03.01.01.10.	Penyelenggaraan pameran investasi			29,946,700			29,946,700	
3.00.02.	PERENCANAAN			40,844,400		35,187,500	76,031,900	
3.00.02.1.01.03.01.15.	Program Perencanaan Tata Ruang			40,844,400		35,187,500	76,031,900	
3.00.02.1.01.03.01.15.01.	Penyusunan Rencana Teknis Ruang Kawasan						-	
3.00.02.1.01.03.01.15.05.	Penyusunan Rencana Detail Tata Ruang Kawasan							
3.00.02.1.01.03.01.15.03.	Revisi Rencana Tata Ruang			40,844,400		35,187,500	76,031,900	
3.00.04.	KEPEGAWAIAN			89,616,600		128,747,000	218,363,600	
3.00.04.1.01.03.01.04.	Program Pemanfaatan Ruang			19,670,000		59,061,000	78,731,000	
3.00.04.1.01.03.01.04.07.	Sosialisasi kebijakan, norma, standar, prosedur dan manual pemanfaatan ruang			19,670,000		59,061,000	78,731,000	
3.00.04.1.01.03.01.05.	Program Pengendalian Pemanfaatan Ruang			69,946,600		69,686,000	139,632,600	
3.00.04.1.01.03.01.05.05.	Pengawasan pemanfaatan ruang			69,946,600		69,686,000	139,632,600	
	TOTAL			194,164,451,620.33		165,245,231,556	359,409,683,176	
1.01.	URUSAN WAJIB PELAYANAN DASAR			12,469,461,364		11,458,478,311	23,927,939,675	
1.01.03.	PERKERJAAN UMUM DAN PENATAAN RUANG			10,350,600,506		9,566,383,350	19,916,983,856	
1.01.03.1.01.04.01.15..	Program Pembangunan Jalan dan Jembatan			7,781,584,651		7,807,965,350	15,589,550,001	
1.01.03.1.01.04.01.15..03.	Pembangunan Jalan lingkungan			7,781,584,651		7,807,965,350	15,589,550,001	
1.01.03.1.01.04.01.16.	Program Pembangunan saluran drainase/gorong-gorong			2,569,015,855		1,758,418,000	4,327,433,855	
	Rehabilitasi / Pemeliharaan Saluran Drainase / Gorong - Gorong			2,347,325,855		333,085,000	2,680,410,855	
1.01.03.1.01.04.01.16.03.	Pembangunan saluran drainase/gorong-gorong			221,690,000		1,425,333,000	1,647,023,000	
1.01.04.01.	DINAS PERUMAHAN DAN KAWASAN PEMUKIMAN			1,067,239,500		693,330,000	1,760,569,500	
1.01.04.01.	DINAS PERUMAHAN DAN KAWASAN PEMUKIMAN			1,051,621,358		1,198,764,961	2,250,386,319	
1.01.04.1.01.04.01.15.	Program Pengembangan Perumahan			145,639,350			145,639,350	
1.01.04.1.01.04.01.15.03.	Koordinasi penyelenggaraan pengembangan perumahan			69,311,350			69,311,350	
1.01.04.1.01.04.01.15.04.	Sosialisasi peraturan perundang-undangan di bidang perumahan			46,500,000			46,500,000	
1.01.04.1.01.04.01.15.08.	Monitoring, evaluasi dan pelaporan			29,828,000			29,828,000	
1.01.04.1.01.04.01.22.	Program Pembangunan, Pemeliharaan dan Perluasan Utilitas Umum			664,225,850			664,225,850	
1.01.04.1.01.04.01.22.01.	Peningkatan dan Pemeliharaan LPJU			664,225,850			664,225,850	
1.01.04.1.01.04.01.23.	Program Peningkatan Kualitas Lingkungan Permukiman Berbasis Kawasan			56,085,300			56,085,300	

	1.01.04.1.01.04.01.23.01.	Penyelenggaraan Perumahan dan Kawasan Permukiman			56,085,300			56,085,300	
		Program Pengelolaan Areal Pemakaman			201,289,000		693,330,000	894,619,000	
		Pembangunan Sarana dan Prasarana Pemakaman			201,289,000		693,330,000	894,619,000	
	1.01.1.01.04.01.01.	Program Pelayanan Administrasi Perkantoran			781,001,561		899,581,015	1,680,582,576	
1	1.01.1.01.04.01.01.01.	Penyediaan jasa surat menyurat			4,995,000		9,975,000	14,970,000	
2	1.01.1.01.04.01.01.02.	Penyediaan jasa komunikasi, sumber daya air dan listrik			45,369,149		42,845,142	88,214,291	
3	1.01.1.01.04.01.01.04.	Penyediaan jasa jaminan pemeliharaan kesehatan PNS						-	
4	1.01.1.01.04.01.01.06.	Penyediaan jasa pemeliharaan dan perizinan kendaraan dinas/operasional			4,652,900		4,656,400	9,309,300	
5	1.01.1.01.04.01.01.07.	Penyediaan jasa administrasi keuangan			157,040,000		202,320,000	359,360,000	
6	1.01.1.01.04.01.01.08.	Penyediaan jasa kebersihan kantor			25,000,000		21,000,000	46,000,000	
7	1.01.1.01.04.01.01.09.	Penyediaan jasa perbaikan peralatan kerja			20,000,000		15,000,000	35,000,000	
8	1.01.1.01.04.01.01.10.	Penyediaan Alat Tulis Kantor			29,996,000		39,989,000	69,985,000	
9	1.01.1.01.04.01.01.11.	Penyediaan barang cetakan dan penggandaan			21,095,000		25,996,600	47,091,600	
10	1.01.1.01.04.01.01.12.	Penyediaan komponen instalasi listrik/penerangan bangunan kantor			20,000,000		20,000,000	40,000,000	
11	1.01.1.01.04.01.01.13.	Penyediaan peralatan dan perlengkapan kantor			24,970,000			24,970,000	
12	1.01.1.01.04.01.01.15.	Penyediaan bahan bacaan dan peraturan perundang-undangan			30,000,000		39,000,000	69,000,000	
13	1.01.1.01.04.01.01.17.	Penyediaan makanan dan minuman			32,000,000		20,300,000	52,300,000	
14	1.01.1.01.04.01.01.18.	Rapat-rapat kordinasi dan konsultasi ke luar daerah			149,883,512		255,498,873	405,382,385	
15	1.01.1.01.04.01.01.19.	Penyediaan jasa administrasi teknis perkantoran			216,000,000		203,000,000	419,000,000	
	1.01.1.01.04.01.02.	Program Peningkatan Sarana dan Prasarana Aparatur			174,276,597		157,855,646	332,132,243	
	1.01.1.01.04.01.02.07.	Pengadaan perlengkapan gedung kantor			14,500,000		16,000,000	30,500,000	
	1.01.1.01.04.01.02.09.	Pengadaan peralatan gedung kantor			30,000,000		3,000,000	33,000,000	
	1.01.1.01.04.01.02.10.	Pengadaan mebeleur			11,500,000		20,000,000	31,500,000	
	1.01.1.01.04.01.02.22.	Pemeliharaan rutin/berkala gedung kantor			74,868,000		29,995,400	104,863,400	
	1.01.1.01.04.01.02.24.	Pemeliharaan rutin/berkala kendaraan dinas/operasional			33,433,597		79,360,246	112,793,843	
	1.01.1.01.04.01.02.28.	Pemeliharaan rutin/berkala peralatan gedung kantor			9,975,000		9,500,000	19,475,000	
	1.01.1.01.04.01.02.40.	Rehabilitasi sedang/berat kendaraan dinas/operasional						-	
	1.01.1.01.04.01.03.	Program Peningkatan Disiplin Aparatur			55,900,000		63,500,000	119,400,000	
		Pengadaan Pakaian Dinas Beserta Perlengkapannya			21,500,000		28,500,000	50,000,000	
	1.01.1.01.04.01.03.05.	Pengadaan pakaian khusus hari-hari tertentu			34,400,000		35,000,000	69,400,000	

1.01.1.01.04.01.05.	Program Peningkatan Kapasitas Sumber Daya Aparatur			22,493,200		63,228,300	85,721,500
1.01.1.01.04.01.05.01.	Pendidikan dan Pelatihan Formal			22,493,200		63,228,300	85,721,500
1.01.1.01.04.01.06.	Program Peningkatan Pengembangan Sistem Pelaporan Capaian Kinerja dan Keuangan			17,950,000		14,600,000	32,550,000
1.01.1.01.04.01.06.01.	Penyusunan laporan capaian kinerja dan ikhtisar realisasi kinerja SKPD			2,500,000		2,500,000	5,000,000
	Penyusunan Laporan Prognosis Realisasi Anggaran			2,500,000		1,000,000	3,500,000
	Penyusunan Laporan Keuangan Akhir Tahun			2,500,000		2,500,000	5,000,000
	Penyusunan Rencana Strategis (Renstra)			6,000,000			6,000,000
	Penyusunan Rencana Kinerja Tahunan/ RKT			4,450,000		5,600,000	10,050,000
	Penyusunan Laporan Tahunan					3,000,000	
1.02.	URUSAN WAJIB NON PELAYANAN DASAR			10,782,550,236		12,847,244,080	23,629,794,316
1.02.04.	PERTANAHAN			115,822,000		225,156,600	340,978,600
1.02.04.1.01.04.01.02.	Program Penataan Penguasaan, Pemilikan, Penggunaan dan Pemanfaatan Tanah			115,822,000		225,156,600	340,978,600
1.02.04.1.01.04.01.02.01.	Penataan Penguasaan, Pemilikan, Penggunaan dan Pemanfaatan Tanah			58,780,000		225,156,600	283,936,600
1.02.04.1.01.04.01.02.02.	Penyuluhan hukum pertanahan			57,042,000			57,042,000
	LINGKUNGAN HIDUP			10,646,728,236		12,622,087,480	23,268,815,716
	Program Pengembangan Kinerja Pengelolaan Persampahan			2,995,387,800			2,995,387,800
	Penyediaan Prasarana dan Sarana Pengelolaan Persampahan			283,700,000			283,700,000
	Peningkatan Operasi dan Pemeliharaan Prasarana dan Sarana Persampahan			2,711,687,800			2,711,687,800
	Program Pengelolaan Ruang Terbuka Hijau (RTH)			7,651,340,436		12,622,087,480	20,273,427,916
	Penataan RTH			3,858,321,270		6,293,667,627	10,151,988,897
	Pemeliharaan RTH			3,793,019,166		6,328,419,853	10,121,439,019
1.02.12.	PENANAMAN MODAL			20,000,000			20,000,000
1.02.12.1.01.04.01.01.	Program Peningkatan Promosi dan Kerjasama Investasi			20,000,000			20,000,000
1.02.12.1.01.04.01.01.10.	Penyelenggaraan pameran investasi			20,000,000			20,000,000
	TOTAL			23,252,011,600		24,305,722,391	47,557,733,991
	URUSAN WAJIB PELAYANAN DASAR			3,833,527,513		4,197,275,416	8,030,802,929
	KETENTRAMAN, KETERTIBAN UMUM, DAN PERLINDUNGAN MASYARAKAT			678,229,600		793,250,000	1,471,479,600

		SATUAN POLISI PAMONG PRAJA			3,155,297,913		3,404,025,416	6,559,323,329	
		Program pemeliharaan kantrantibmas dan pencegahan tindak kriminal			172,580,000		200,060,000	372,640,000	
		Pengawasan pengendalian dan evaluasi kegiatan polisi pamong praja			39,960,000		41,990,000	81,950,000	
		Kerjasama Pengembangan Kemampuan Aparat Polisi Pamong Praja Dengan TNI/POLRI dan Kejaksaan			20,600,000			20,600,000	
		Pengamanan unjuk rasa			11,020,000		50,000,000	61,020,000	
		Patroli Wilayah			50,000,000		46,100,000	96,100,000	
		Operasi razia penegakan PERDA kabupaten Tebo			51,000,000		61,970,000	112,970,000	
		Program peningkatan keamanan dan kenyamanan lingkungan			488,019,600		593,190,000	1,081,209,600	
		Penyiapan Tenaga Pengendali Kemanan dan Kenyamanan Lingkungan					84,200,000	84,200,000	
		Pengendalian keamanan lingkungan			147,250,000		172,690,000	319,940,000	
		Pengamanan dan pengawalan Pejabat Daerah dan Pusat serta pengamanan kantor			90,369,600			90,369,600	
		Operasi Penertiban			220,450,000		327,300,000	547,750,000	
		Penyidikan dan pemberkasan tindak pidana pelanggaran perda			29,950,000		9,000,000	38,950,000	
		Program pemberdayaan masyarakat untuk menjaga ketertiban dan keamanan			17,630,000			17,630,000	
		Pembinaan dan Pembekalan Satuan LINMAS			12,100,000			12,100,000	
		Operasional linmas dan kesiapsiagaan linmas			5,530,000			5,530,000	
		Program Pelayanan Administrasi Perkantoran			2,537,933,664		2,642,253,417	5,180,187,081	
		Penyediaan jasa surat menyurat			3,510,000		9,900,000	13,410,000	
		Penyediaan jasa komunikasi, sumber daya air dan listrik			26,806,600		23,648,680	50,455,280	
		Penyediaan jasa jaminan pemeliharaan kesehatan Non PNS					-	-	
		Penyediaan jasa pemeliharaan dan perizinan kendaraan dinas/operasional			6,681,600		14,314,400	20,996,000	
		Penyediaan jasa administrasi keuangan			74,400,000		87,500,000	161,900,000	
		Penyediaan jasa kebersihan kantor			25,170,000		47,900,000	73,070,000	
		Penyediaan jasa perbaikan peralatan kantor			15,000,000		15,000,000	30,000,000	
		Penyediaan Alat Tulis Kantor			69,000,000		50,000,000	119,000,000	
		Penyediaan barang cetakan dan penggandaan			25,000,000		50,000,000	75,000,000	
		Penyediaan komponen instalasi listrik/penerangan bangunan kantor			25,000,000		20,000,000	45,000,000	

	Penyediaan peralatan dan perlengkapan kantor			44,887,500		44,887,500	
	Penyediaan bahan bacaan dan peraturan perundang-undangan			39,000,000	39,000,000	78,000,000	
	Penyediaan makanan dan minuman			593,600,000	756,000,000	1,349,600,000	
	Rapat-rapat koordinasi dan konsultasi ke luar daerah			209,877,964	258,990,337	468,868,301	
	Penyediaan jasa administrasi teknis perkantoran			1,380,000,000	1,270,000,000	2,650,000,000	
	Program Peningkatan Sarana dan Prasarana Aparatur			168,718,994	392,249,999	560,968,993	
	Pembangunan Gedung Kantor				212,250,000	212,250,000	
	Pemeliharaan rutin/berkala gedung kantor			10,000,000	30,000,000	40,000,000	
	Pemeliharaan rutin/berkala kendaraan dinas/operasional			145,768,994	139,999,999	285,768,993	
	Pemeliharaan rutin/berkala gedung peralatan kantor			10,000,000	10,000,000	20,000,000	
	Rehabilitasi sedang/berat kendaraan dinas/operasional			2,950,000		2,950,000	
	Program Peningkatan Disiplin Aparatur			333,776,000	317,847,000	651,623,000	
	Pengadaan Pakaian Dinas Beserta Perlengkapannya			282,326,000	251,262,000	533,588,000	
	Pengadaan pakaian khusus hari-hari tertentu			51,450,000	66,585,000	118,035,000	
	Program Peningkatan Kapasitas Sumber Daya Aparatur			99,999,255	41,700,000	141,699,255	
	Pendidikan dan Pelatihan Formal			49,999,255		49,999,255	
	Peningkatan kesamaptaaan jasmani, peran serta dan fungsi aparaturn polisi pamong praja			50,000,000	41,700,000	91,700,000	
	Program Peningkatan Pengembangan Sistem Pelaporan Capaian Kinerja dan Keuangan			14,870,000	9,975,000	24,845,000	
	Penyusunan laporan capaian kinerja dan ikhtisar realisasi kinerja SKPD			4,920,000	9,975,000	14,895,000	
	Penyusunan laporan keuangan semesteran			5,000,000		5,000,000	
	penyusunan rencana kerja tahunan			4,950,000		4,950,000	
	URUSAN WAJIB NON PELAYANAN DASAR			20,000,000	29,850,000	49,850,000	
	PENANAMAN MODAL			20,000,000	29,850,000	49,850,000	
	Program Peningkatan Promosi dan Kerjasama Investasi			20,000,000	29,850,000	49,850,000	
	Penyelenggaraan pameran investasi			20,000,000	29,850,000	49,850,000	
	TOTAL			3,853,527,512.95	4,227,125,416	8,080,652,929	
	URUSAN WAJIB PELAYANAN DASAR			2,876,545,676	2,947,228,241	5,823,773,917	

	KETENTRAMAN, KETERTIBAN UMUM, DAN PERLINDUNGAN MASYARAKAT			316,046,882		295,368,300	611,415,182
	DINAS PEMADAM KEBAKARAN DAN PENYELAMATAN			2,560,498,794		2,651,859,941	5,212,358,735
	Program Peningkatan Kesiapsiagaan dan Pencegahan Kebakaran			316,046,882		295,368,300	611,415,182
	Penyusunan Norma Standar Prosedur dan Manual Pencegahan Bahaya Kebakaran			51,495,382			51,495,382
	Sosialisasi Norma Standar Prosedur dan Manual Pencegahan Bahaya Kebakaran			4,907,100			4,907,100
	Pendidikan dan Pelatihan Pertolongan dan Pencegahan Kebakaran					74,948,300	74,948,300
	Kegiatan Penyuluhan Pencegahan Bencana Kebakaran			13,434,400			13,434,400
	Pemeliharaan Sarana dan Prasarana Pencegahan Kebakaran					3,900,000	3,900,000
	Rehabilitasi Sarana dan Prasarana Pencegahan Kebakaran			15,000,000			15,000,000
	Pencegahan dan Pengendalian Bahaya Kebakaran			164,700,000		164,700,000	329,400,000
	Peningkatan Pelayanan Penanggulangan Bahaya Kebakaran			51,510,000		51,820,000	103,330,000
	Monitoring, Evaluasi dan Pelaporan			15,000,000			15,000,000
	Program Pelayanan Administrasi Perkantoran			2,205,318,113		2,217,922,211	4,423,240,324
	Penyediaan jasa surat menyurat			3,000,000		3,000,000	6,000,000
	Penyediaan jasa komunikasi, sumber daya air dan listrik			50,365,164		50,970,161	101,335,325
	Penyediaan jasa peralatan dan perlengkapan kantor						-
	Penyediaan jasa jaminan pemeliharaan kesehatan Non PNS			14,640,000		15,960,780	30,600,780
	Penyediaan jasa pemeliharaan dan perizinan kendaraan dinas/operasional			9,411,900		7,892,000	17,303,900
	Penyediaan jasa administrasi keuangan			102,200,000		103,520,000	205,720,000
	Penyediaan jasa kebersihan kantor			14,492,000		19,961,500	34,453,500
	Penyediaan Alat Tulis Kantor			24,977,768		25,000,000	49,977,768
	Penyediaan barang cetakan dan penggandaan			9,947,200		11,250,000	21,197,200
	Penyediaan komponen instalasi listrik/penerangan bangunan kantor			3,989,000		5,000,000	8,989,000
	Penyediaan Peralatan dan Perlengkapan Kantor			28,905,681		10,000,000	38,905,681
	Penyediaan bahan bacaan dan peraturan perundang-undangan			9,950,000		14,000,000	23,950,000
	Penyediaan makanan dan minuman			5,833,400		12,000,000	17,833,400
	Rapat-rapat kordinasi dan konsultasi ke luar daerah			160,000,000		163,367,770	323,367,770
	Penyediaan jasa administrasi teknis perkantoran			1,761,000,000		1,761,000,000	3,522,000,000

	Penyediaan jasa perbaikan peralatan kerja			6,606,000		15,000,000	21,606,000	
	Program Peningkatan Sarana dan Prasarana Aparatur			133,247,731		194,783,025	328,030,756	
	Pemeliharaan rutin/berkala gedung kantor			4,965,500		5,000,000	9,965,500	
	Pemeliharaan rutin/berkala kendaraan dinas/operasional			113,368,231		169,997,625	283,365,856	
	Pemeliharaan rutin/berkala peralatan gedung kantor					5,000,000	5,000,000	
	Rehabilitasi sedang/berat kendaraan dinas/operasional			14,914,000		14,785,400	29,699,400	
	Program Peningkatan Disiplin Aparatur			208,232,950		207,986,700	416,219,650	
	Pengadaan pakaian dinas beserta perlengkapannya			42,480,000		42,645,000	85,125,000	
	Pengadaan Pakaian Kerja Lapangan			165,752,950		165,341,700	331,094,650	
	Program Peningkatan Kapasitas Sumber Daya Aparatur			9,550,000		30,368,005	39,918,005	
	Pendidikan dan Pelatihan Formal			9,550,000		30,368,005	39,918,005	
	Program Peningkatan Pengembangan Sistem Pelaporan Capaian Kinerja dan Keuangan			4,150,000		800,000	4,950,000	
	Penyusunan laporan capaian kinerja dan ikhtisar realisasi kinerja SKPD			4,150,000		800,000	4,950,000	
	URUSAN WAJIB NON PELAYANAN DASAR			6,994,000		10,000,000	16,994,000	
	PENANAMAN MODAL			6,994,000		10,000,000	16,994,000	
	Program Peningkatan Promosi dan Kerjasama Investasi			6,994,000		10,000,000	16,994,000	
	Penyelenggaraan pameran investasi			6,994,000		10,000,000	16,994,000	
	TOTAL			2,883,539,676		2,957,228,241	5,840,767,917	
	URUSAN WAJIB PELAYANAN DASAR			16,377,073,032		5,640,507,101	22,017,580,133	
	KETENTRAMAN, KETERTIBAN UMUM, DAN PERLINDUNGAN MASYARAKAT			15,417,568,259		4,685,953,240	20,103,521,499	
	BADAN PENANGGULANGAN BENCANA			959,504,773		954,553,861	1,914,058,634	
	Program pencegahan dini dan penanggulangan korban bencana alam			412,100,214		966,784,690	1,378,884,904	
	Rapat koordinasi trantib dan penanggulangan bencana			339,514,950		861,536,590	1,201,051,540	
	Bintek Relawan dan Aparatur						-	
	Pendampingan RR Pasca Bencana			29,340,832		28,734,600	58,075,432	
	Fasilitasi dan Koordinasi Penanganan Darurat			9,816,132		40,985,600	50,801,732	
	Sosialisasi rekonsiliasi dan resolusi konflik pasca bencana			33,428,300		35,527,900	68,956,200	

	Program Hibah Bantuan Pendanaan Rehabilitasi dan Rekonstruksi Pasca Bencana			13,777,219,057		3,719,168,550	17,496,387,607	
	Rehabilitasi dan Rekonstruksi Pasca Bencana (Lanjutan)			13,777,219,057		3,719,168,550	17,496,387,607	
1.01.05.1.01.05.03.32.	Program Pencegahan dan Penanggulangan Kebakaran Hutan dan Lahan			1,228,248,988			1,228,248,988	
1.01.05.1.01.05.03.32.01.	Pelatihan Peningkatan Keterampilan dan Pengoperasian alat Pemadam Kebakaran Hutan dan Lahan (DBH DR)			149,564,200			149,564,200	
1.01.05.1.01.05.03.32.02.	Pengembangan sarana dan prasarana pengendalian kebakaran hutan			159,100,010			159,100,010	
1.01.05.1.01.05.03.32.03.	Sosialisasi Pembukaan Lahan Tanpa membakar (DBH DR)			308,497,458			308,497,458	
1.01.05.1.01.05.03.32.04.	Patroli pencegahan kebakaran hutan dan lahan			611,087,320			611,087,320	
1.01.05.1.01.05.03.32.05.	Pembinaan masyarakat peduli api (DBH DR)						-	
1.01.05.1.01.05.03.32.06.	Sosialisasi pengendalian kebakaran hutan (DBH DR)						-	
	Program Pelayanan Administrasi Perkantoran	Persentase Penyelesaian Administrasi Perkantoran		722,094,346		776,995,663	1,499,090,009	
	Penyediaan jasa surat menyurat	Jumlah benda-benda pos untuk mendukung kegiatan administrasi perkantoran yang tersedia		3,000,000		3,000,000	6,000,000	
	Penyediaan jasa komunikasi, sumber daya air dan listrik	Frekuensi pembayaran jenis Jasa Komunikasi, Sumber Daya Air dan Listrik		20,484,164		16,605,663	37,089,827	
	Penyediaan jasa jaminan pemeliharaan kesehatan Non PNS	Jumlah Petugas TRC yang diasuransikan		3,952,800		2,809,000	6,761,800	
	Penyediaan jasa pemeliharaan dan perizinan kendaraan dinas/operasional	Jumlah kendaraan dinas/operasional yang dibayarkan pajaknya		6,722,600		420,000	7,142,600	
	Penyediaan jasa administrasi keuangan	Jumlah tenaga administrasi keuangan		75,020,000		65,230,000	140,250,000	
	Penyediaan jasa kebersihan kantor			17,000,000		19,500,000	36,500,000	
	Penyediaan Alat Tulis Kantor			25,000,000		34,100,000	59,100,000	
	Penyediaan barang cetakan dan penggandaan			10,000,000		16,000,000	26,000,000	
	Penyediaan komponen instalasi listrik/penerangan bangunan kantor			3,000,000		5,000,000	8,000,000	
	Penyediaan Jasa Jaminan Barang Milik Daerah			25,000,000		28,290,400	53,290,400	
	Penyediaan bahan bacaan dan peraturan perundang-undangan			6,650,000		9,000,000	15,650,000	
	Penyediaan makanan dan minuman			20,000,000		31,000,000	51,000,000	
	Rapat-rapat kordinasi dan konsultasi ke luar daerah			148,964,782		184,390,600	333,355,382	

	Penyediaan Jasa Tenaga Pendukung Administrasi/Teknis Perkantoran			326,000,000		318,800,000	644,800,000	
	Rapat-rapat dan konsultasi ke dalam daerah			16,300,000		27,850,000	44,150,000	
	Penyediaan jasa perbaikan peralatan kerja			15,000,000		15,000,000	30,000,000	
	Program Peningkatan Sarana dan Prasarana Aparatur			128,789,727		52,638,000	181,427,727	
	Pemeliharaan rutin/berkala gedung kantor					5,000,000	5,000,000	
	Pemeliharaan rutin/berkala kendaraan dinas/operasional			128,789,727		47,638,000	176,427,727	
	Program Peningkatan Disiplin			68,500,000		80,000,000	148,500,000	
	Pengadaan Pakaian Dinas Beserta Perlengkapannya			17,500,000		17,500,000	35,000,000	
	Pengadaan Pakaian Kerja Lapangan			30,000,000		34,500,000	64,500,000	
	Pengadaan pakaian khusus hari-hari tertentu			21,000,000		28,000,000	49,000,000	
	Program Peningkatan Kapasitas Sumber Daya Aparatur			34,970,700		34,570,198	69,540,898	
	Pendidikan dan Pelatihan Formal			34,970,700		34,570,198	69,540,898	
	Program Peningkatan Pengembangan Sistem Pelaporan Capaian Kinerja dan Keuangan			5,150,000		10,350,000	15,500,000	
	Penyusunan laporan capaian kinerja dan ikhtisar realisasi kinerja SKPD			5,150,000		10,350,000	15,500,000	
	URUSAN WAJIB NON PELAYANAN DASAR			20,000,000		20,000,000	40,000,000	
	PENANAMAN MODAL			20,000,000		20,000,000	40,000,000	
	Program Peningkatan Promosi dan Kerjasama Investasi			20,000,000		20,000,000	40,000,000	
	Penyelenggaraan pameran investasi			20,000,000		20,000,000	40,000,000	
	TOTAL			16,397,073,032		5,660,507,101	22,057,580,133	
	URUSAN WAJIB PELAYANAN DASAR			1,480,832,557		1,324,950,874	2,805,783,431	
	SOSIAL			821,311,754		646,572,973	1,467,884,727	
	DINAS SOSIAL, PEMBERDAYAAN PEREMPUAN DAN PERLINDUNGAN ANAK			659,520,803		678,377,901	1,337,898,704	
	Program Pemberdayaan Fakir Miskin, Komunitas Adat Terpencil (KAT) dan Penyandang Masalah Kesejahteraan Sosial (PMKS) Lainnya			92,544,000		19,800,000	112,344,000	
	Peningkatan kemampuan petugas, dan pendamping sosial, pemberdayaan fakir miskin, KAT, dan PMKS lainnya			92,544,000		19,800,000	112,344,000	

	Pembinaan Komunitas Adat Terpencil							-
	Program pembinaan anak terlantar							-
	Persentase anak terlantar yang mendapat perlindungan							-
	Program pembinaan panti asuhan/ panti jompo							-
	Pemberian Bantuan Kepada Panti Asuhan dan Panti Jompo							-
	Program pembinaan eks penyandang penyakit sosial (eks narapidana, PSK, narkoba dan penyakit sosial lainnya)							-
	Fasilitasi dan pembinaan kepada Eks Penyakit Sosial (PSK, Narkoba, Gangguan Jiwa dan Penyakit Sosial Lainnya)							-
	Program Pemberdayaan Kelembagaan Kesejahteraan Sosial				81,129,100			81,129,100
	Pelatihan nilai-nilai kepahlawanan, keperintisan, kejuangan dan kesetiakawanan sosial				81,129,100			81,129,100
	Fasilitasi dan Pembangunan Lembaga Konsultasi Kesejahteraan Keluarga							-
	Bantuan Stimulan bagi Karang Taruna dalam meningkatkan kegiatan di bidang perekonomian dan olah raga dll							-
	Program Penanggulangan Kemiskinan							-
	Pendistribusian Beras Sejahtera (RASTRA) dan bantuan Pangan Non Tunai (BPTN) serta Petugas Operator dan Superpisor							-
	Program Pelayanan dan Rehabilitas Penyandang Masalah Kesejahteraan Sosial (PMKS) Lainnya				467,642,019	449,339,543		916,981,562
	Peningkatan kualitas pelayanan, sarana dan prasarana rehabilitasi sosial bagi PMKS				87,068,300	114,648,843		201,717,143
	Monitoring evaluasi dan pelaporan							-
	Fasilitasi orang terlantar							-
	Pelayanan isbat nikah							-
	Penanganan masalah-masalah strategis yang menyangkut tanggap cepat darurat dan kejadian luar biasa				140,066,520	176,623,850		316,690,370
	Program Keluarga Harapan (PKH)				58,560,200	80,891,400		139,451,600
	Fasilitasi Kegiatan pembinaan lansia/hari lanjut usia dan Komda lansia				72,972,718			72,972,718
	Monitoring dan evaluasi Data PMKS							-
	Verifikasi dan Validasi Data Kemiskinan				108,974,281	77,175,450		186,149,731

	Program Penguatan Kelembagaan Pengarusutamaan Gender dan Anak			84,881,435		67,586,480	152,467,915	
	Penguatan Kelembagaan Pengarusutamaan Gender dan Anak			84,881,435		67,586,480	152,467,915	
	Pembinaan Forum anak Daerah Kabupaten dan Kecamatan						-	
	Pembinaan Kota Layak Anak Kabupaten, Kecamatan dan Desa						-	
	Program Peningkatan Kualitas Hidup dan Perlindungan dan Anak			95,115,200		109,846,950	204,962,150	
	Fasilitasi Pengembangan Pusat Pelayanan Terpadu Pemberdayaan Perempuan (P2TP2)			95,115,200		109,846,950	204,962,150	
	Rapat Koordinasi P2TP2A Kabupaten Tebo						-	
	Fasilitas Pelayanan Perlindungan Perempuan dan Anak						-	
	Program Pembinaan Para Penyandang Cacat dan Trauma (Disabilitas)						-	
	Fasilitasi Pembinaan Disabilitas						-	
	Program Pelayanan Administrasi Perkantoran	Presentasi penyelesaian administrasi perkantoran		480,886,875		509,075,899	989,962,774	
	Penyediaan jasa komunikasi, sumber daya air dan listrik			30,591,054		28,658,483	59,249,537	
	Penyediaan jasa jaminan pemeliharaan kesehatan PNS			3,220,800		3,210,000	6,430,800	
	Penyediaan jasa pemeliharaan dan perizinan kendaraan dinas/operasional			10,933,700		14,968,100	25,901,800	
	Penyediaan jasa administrasi keuangan			84,000,000		85,100,000	169,100,000	
	Penyediaan jasa kebersihan kantor			4,999,600		4,999,350	9,998,950	
	Penyediaan jasa perbaikan peralatan kantor			3,640,000		3,950,000	7,590,000	
	Penyediaan Alat Tulis Kantor			33,247,000		28,739,800	61,986,800	
	Penyediaan barang cetakan dan penggandaan			7,199,750		7,199,000	14,398,750	
	Penyediaan komponen instalasi listrik/penerangan bangunan kantor			5,496,000		5,495,000	10,991,000	
	Penyediaan peralatan dan perlengkapan kantor						-	
	Penyediaan bahan bacaan dan peraturan perundang-undangan			8,510,000		7,000,000	15,510,000	
	Penyediaan makanan dan minuman			16,265,000		16,300,000	32,565,000	
	Rapat-rapat kordinasi dan konsultasi ke luar daerah			149,843,971		179,606,166	329,450,137	

	Rapat-Rapat Koordinasi dan Konsultasi Dalam Daerah			14,940,000		13,850,000	28,790,000	
	Penyediaan jasa administrasi teknis perkantoran			108,000,000		110,000,000	218,000,000	
	Program Peningkatan Sarana dan Prasarana Aparatur			132,924,842		106,048,000	238,972,842	
	Pengadaan Peralatan Gedung Kantor			35,869,135		17,400,000	53,269,135	
	Pengadaan meubeler						-	
	Pemeliharaan rutin/berkala kendaraan dinas/operasional			97,055,707		88,648,000	185,703,707	
	Program Peningkatan Disiplin Aparatur			27,300,000		27,900,000	55,200,000	
	Pengadaan Pakaian Dinas Beserta Perlengkapannya			16,800,000		13,200,000	30,000,000	
	Pengadaan pakaian khusus hari-hari tertentu			10,500,000		14,700,000	25,200,000	
	Program Peningkatan Kapasitas Sumber Daya Aparatur			11,988,586		29,377,002	41,365,588	
	Pendidikan dan Pelatihan Formal			11,988,586		29,377,002	41,365,588	
	Program Peningkatan Pengembangan Sistem Pelaporan Capaian Kinerja dan Keuangan			6,420,500		5,977,000	12,397,500	
	Penyusunan laporan capaian kinerja dan ikhtisar realisasi kinerja SKPD			6,420,500		5,977,000	12,397,500	
	URUSAN WAJIB NON PELAYANAN DASAR			328,556,620		453,190,200	781,746,820	
	Program Peningkatan peran serta dan kesetaraan gender dalam pembangunan			308,751,620		435,374,300	744,125,920	
	Kegiatan pembinaan organisasi perempuan			205,374,400		149,058,600	354,433,000	
	Kegiatan pendidikan dan pelatihan peningkatan peran serta dan kesetaraan gender			58,998,230		118,981,400	177,979,630	
	Kegiatan penyuluhan bagi ibu rumah tangga dalam membangun keluarga sejahtera					98,705,300	98,705,300	
	Fasilitasi, Evaluasi, Monitoring Peningkatan Anak dan Pemberdayaan Perempuan Dharmawanita Persatuan			44,378,990		68,629,000	113,007,990	
	PENANAMAN MODAL			19,805,000		17,815,900	37,620,900	
	Program Peningkatan Promosi dan Kerjasama Investasi			19,805,000		17,815,900	37,620,900	
	Penyelenggaraan pameran investasi			19,805,000		17,815,900	37,620,900	
	TOTAL			1,809,389,177		1,778,141,074	3,587,530,251	
	URUSAN WAJIB NON PELAYANAN DASAR			1,845,187,059		1,782,051,036	3,627,238,095	

	DINAS TANAMAN PANGAN, HORTIKULTURA DAN KETAHANAN PANGAN			1,845,187,059		1,782,051,036	3,627,238,095	
	Program Pelayanan Administrasi Perkantoran	Presentasi penyelesaian administrasi perkantoran		1,114,470,859		1,091,447,986	2,205,918,845	
	Penyediaan jasa surat menyurat	Tersedianya materai, perangko, paket pengiriman		1,350,000		1,512,000	2,862,000	
	Penyediaan jasa komunikasi, sumber daya air dan listrik	Tersedianya jasa telepon, air listrik dan kawat / faximile / internet, jasa iklan/surat kabar/radio/televisi		65,789,622		89,154,629	154,944,251	
	Penyediaan jasa jaminan pemeliharaan kesehatan PNS	Tersedianya Premi asuransi BPJS Ketenagakerjaan untuk tenaga honorer		5,709,600		6,286,000	11,995,600	
	Penyediaan jasa jaminan barang milik daerah	Tersedianya premi asuransi kendaraan milik daerah		-		6,321,700	6,321,700	
	Penyediaan jasa pemeliharaan dan perizinan kendaraan dinas/operasional	Tersedianya jasa KIR dan pajak kendaraan bermotor		16,095,450		14,614,500	30,709,950	
	Penyediaan jasa administrasi keuangan	Tersedianya aparatur pengelola administrasi keuangan		204,160,000		205,330,000	409,490,000	
	Penyediaan jasa kebersihan kantor	Tersedianya tenaga kerja kebersihan		46,000,000		54,000,000	100,000,000	
	Penyediaan jasa perbaikan peralatan kantor	Terpeliharanya peralatan kerja kantor		12,000,000		6,875,000	18,875,000	
	Penyediaan Alat Tulis Kantor	Tersedianya ATK		75,000,000		89,500,000	164,500,000	
	Penyediaan barang cetakan dan penggandaan	Tersedianya barang cetakan, penggandaan, paket penjilidan		49,000,000		31,278,000	80,278,000	
	Penyediaan komponen instalasi listrik/penerangan bangunan kantor	Tersedianya penerangan dan komponen listrik kantor		21,250,000		5,100,000	26,350,000	
	Penyediaan peralatan dan perlengkapan kantor	Tersedianya peralatan dan perlengkapan kantor		54,327,500		11,675,000	66,002,500	
	Penyediaan bahan bacaan dan peraturan perundang-undangan	Tersedianya bahan bacaan		33,980,000		35,950,000	69,930,000	
	Penyediaan makanan dan minuman	Tersedianya makanan dan minuman tamu rapat		36,250,000		21,086,000	57,336,000	
	Rapat-rapat kordinasi dan konsultasi ke luar daerah	Pelaksanaan rapat-rapat di luar daerah		149,487,645		199,765,157	349,252,802	
	penyediaan jasa penunjang adm/teknis	Adanya tenaga honorer, administrasi kantor, jaga malam, sopir, kebersihan kantor, penjaga kantor		344,071,042		313,000,000	657,071,042	

	Program Peningkatan Sarana dan Prasarana Aparatur	Persentase pemenuhan sarana dan prasarana aparatur		524,330,000		513,361,000	1,037,691,000	
	Pemeliharaan rutin/berkala gedung kantor	Terlaksananya pemeliharaan gedung kantor		5,000,000			5,000,000	
	Pemeliharaan rutin/berkala kendaraan dinas/operasional	Terpeliharanya kendaraan dinas operasional R2 dan R4		519,330,000		503,361,000	1,022,691,000	
	Pemeliharaan Rutin/Berkala Peralatan Gedung Kantor					10,000,000	10,000,000	
	Program Peningkatan Disiplin Aparatur	Persentase disiplin aparatur		147,387,000		131,186,900	278,573,900	
	Pengadaan Pakaian Dinas Beserta Perlengkapannya			89,607,000		84,636,900	174,243,900	
	Pengadaan pakaian khusus hari-hari tertentu			57,780,000		46,550,000	104,330,000	
	Program Peningkatan Kapasitas Sumber Daya Aparatur	Persentase Peningkatan Sumber Daya Aparatur yang Memenuhi Standar Kompetensi		53,222,400		39,944,400	93,166,800	
	Bimbingan Teknis Implementasi Peraturan perundang-Undangan	Bimbingan teknis aparatur sipil negara		53,222,400		39,944,400	93,166,800	
	Program Peningkatan Pengembangan Sistem Pelaporan Capaian Kinerja dan Keuangan	Persentase Capaian Laporan Kinerja dan Keuangan		5,776,800		6,110,750	11,887,550	
	Penyusunan laporan capaian kinerja dan ikhtisar realisasi kinerja SKPD	Tersajinya laporan capaian kinerja dan keuangan		5,776,800		6,110,750	11,887,550	
	PERTANIAN			5,168,556,631		4,050,438,294	9,218,994,925	
	Program Peningkatan Kesejahteraan Petani	Jumlah Kemandirian Kelembagaan Petani		168,732,721		487,512,124	656,244,845	
	Penyuluhan dan pendampingan petani dan pelaku agribisnis	Terlaksananya rembuk KTNA, Terlaksananya pertemuan PPL Swadaya		73,776,300		68,812,000	142,588,300	
	Peningkatan Kemampuan Lembaga Petani	Pelaksanaan penyusunan RDKK, peningkatan kemampuan lembaga petani		94,956,421		101,640,100	196,596,521	
	Pekan Nasional (PENAS) dan Pekan Daerah (PEDA)					317,060,024		
	Program Peningkatan Ketahanan Pangan pertanian/perkebunan	Skor PPH (Pola Pangan Harapan) Ketersediaan		1,512,493,591		919,628,494	2,432,122,085	
	Penanganan daerah rawan pangan	Tersedianya data FSVA		52,000,600		14,749,700	66,750,300	

	Penyusunan data base potensi produk pangan	Tersedianya data profil desa, tersedianya statistic pertanian, pengukuran dan pemetaan lahan pangan (LP2B)		240,676,200			240,676,200	
	Analisis dan penyusunan pola konsumsi dan suplai pangan	Laporan analisis dan penyusunan pola konsumsi dan suplai pangan		29,432,000			29,432,000	
	Laporan berkala kondisi ketahanan pangan daerah	Laporan kondisi ketahanan pangan		32,774,600		27,000,000	59,774,600	
	Pemanfaatan perkarangan untuk pengembangan pangan	Tersedianya saprodi untuk perkarangan, tersedianya demplot P2WKSS		64,663,000		69,448,700	134,111,700	
	Pemantauan dan analisis akses harga pangan pokok	Laporan pemantauan dan analisis harga pangan pokok		57,781,016			57,781,016	
	Penanganan pasca panen dan pengolahan hasil pertanian	Timbangan duduk 500 kg, power thresher, jalan usahi tani		348,741,700		155,525,300	504,267,000	
	Pengembangan cadangan pangan daerah	Gabah untuk Lumbung		29,656,059			29,656,059	
	Pengembangan desa mandiri pangan	Terlaksananya pendampingan dan pembinaan desa mandiri pangan		48,396,719		31,892,700	80,289,419	
	Pengembangan pertanian pada lahan kering	Benih ladi padang, herbisida padi ladang		29,732,228		57,450,000	87,182,228	
	Pengembangan perbibihan/perbibitan			99,957,074		107,909,700	207,866,774	
	Peningkatan mutu dan keamanan pangan			29,844,400		39,489,300	69,333,700	
	Koordinasi perumusan kebijakan pertanahan dan infrastruktur pertanian/perkebunan dan perdesaan			60,154,200		35,692,500	95,846,700	
	Peningkatan produksi, produktivitas dan mutu produk perkebunan, produk pertanian			198,359,400		194,521,800	392,881,200	
	Monitoring, evaluasi dan pelaporan			46,835,153		54,790,308	101,625,461	
	Sistem Kewaspadaan Pangan dan Gizi			18,995,000		17,988,200	36,983,200	
	Penganekaragaman konsumsi pangan			78,360,421		64,220,286	142,580,707	
	Pameran Ketahanan Pangan tingkat nasional dan provinsi			46,133,821		48,950,000	95,083,821	
	Program peningkatan pemasaran hasil produksi pertanian/perkebunan	Jumlah Pemasaran Hasil Pertanian		69,799,300		138,512,800	208,312,100	
	Promosi atas hasil produksi pertanian/perkebunan unggul daerah			69,799,300		138,512,800	208,312,100	
	Program peningkatan penerapan teknologi pertanian/perkebunan	Jumlah Pemanfaatan Alat-alat Mesin Pertanian		250,553,700		283,657,201	534,210,901	

	Pengadaan sarana dan prasarana teknologi pertanian/perkebunan tepat guna			189,918,700		194,630,301	384,549,001	
	Pelatihan dan bimbingan pengoperasian teknologi pertanian/perkebunan tepat guna			60,635,000		89,026,900	149,661,900	
	Program peningkatan produksi pertanian/perkebunan	Nilai Produktivitas		247,966,625		267,403,425	515,370,050	
	Penyediaan sarana produksi pertanian/perkebunan			178,405,425		194,558,825	372,964,250	
	Pengembangan bibit unggul pertanian/perkebunan			69,561,200		72,844,600	142,405,800	
	Program pemberdayaan penyuluh pertanian/perkebunan lapangan	Jumlah aparatur pertanian dan non aparatur pertanian		289,668,314		297,770,950	587,439,264	
	Peningkatan Kapasitas Tenaga Penyuluh Pertanian / Perkebunan			289,668,314		297,770,950	587,439,264	
	Program DAK Bidang Pertanian			2,629,342,380		1,655,953,300	4,285,295,680	
	DAK Bidang Pertanian			2,629,342,380		1,655,953,300	4,285,295,680	
	TOTAL			7,013,743,690		5,832,489,330	12,846,233,020	
	URUSAN WAJIB NON PELAYANAN DASAR			3,324,233,593		2,734,275,158	6,058,508,751	
	LINGKUNGAN HIDUP			2,147,911,230		1,623,781,050	3,771,692,280	
	DINAS LINGKUNGAN HIDUP			1,151,322,363		1,085,494,108	2,236,816,471	
	Program Pengembangan Kinerja Pengelolaan Persampahan	Rata-rata jumlah sampah yang terangkut dari rumah tangga ke TPS		1,134,661,000		1,268,662,100	2,403,323,100	
	Penyediaan sarana dan prasarana serta pengelolaan persampahan			1,093,165,400		1,088,240,600	2,181,406,000	
	Kerjasama Pengelolaan Sampah					23,272,100	23,272,100	
	Sosialisasi Kebijakan Pengelolaan Persampahan			21,507,000		129,907,400	151,414,400	
	Peningkatan Peran Serta Masyarakat Dalam Pengelolaan Persampahan					7,444,100	7,444,100	
	Monitoring, evaluasi dan pelaporan			19,988,600		19,797,900	39,786,500	
	Program Pengendalian Pencemaran dan Perusakan Lingkungan Hidup	Jumlah Laporan Hasil Uji Pemantauan Kualitas Lingkungan		93,788,400		232,758,350	326,546,750	

	Pemantauan Kualitas Lingkungan	Terlaksananya kegiatan pemantauan kualitas lingkungan		27,908,700		27,780,850	55,689,550	
	Pengawasan pelaksanaan kebijakan bidang lingkungan hidup	Terlaksananya kegiatan pengawasan lingkungan hidup		15,961,200		15,899,700	31,860,900	
	Pos pengaduan dan pelayanan penyelesaian lingkungan	Terlaksananya pelayanan pengaduan masalah lingkungan hidup		49,918,500		64,953,600	114,872,100	
	Pengadaan alat laboratorium lingkungan hidup					74,200,000	74,200,000	
	Pelayanan laboratorium lingkungan daerah	Tersedianya dana, sarana dan prasarana kegiatan pelayanan laboratorium lingkungan daerah				49,924,200	49,924,200	
	Penyusunan dan Penilaian Dokumen Lingkungan Hidup						-	
	Program Perlindungan dan Konservasi Sumber Daya Alam	Jumlah Sekolah yang terbina adiwiyata		83,476,450		87,581,700	171,058,150	
	Pengelolaan Keanekaragaman Hayati dan Ekosistem			27,886,050			27,886,050	
	Peningkatan peran serta masyarakat dalam perlindungan dan konservasi SDA	Kegiatan perlindungan dan konservasi SDA dan hari lingkungan hidup		31,595,000		34,860,000	66,455,000	
	Pembinaan Kegiatan Kalpataru dan Adiwiyata			23,995,400		22,771,700	46,767,100	
	Menuju Indonesia Hijau					29,950,000		
	Program Peningkatan Kualitas dan Akses Informasi Sumber Daya Alam dan Lingkungan Hidup	Jumlah Dokumen Lingkungan Hidup Yang Tersusun		184,198,380		19,837,000	204,035,380	
	Pengembangan data dan informasi lingkungan	Jumlah dokumen informasi kinerja pengelolaan lingkungan hidup daerah		34,980,000		19,837,000	54,817,000	
	Penentuan daya Dukung dan Daya Tampung			149,218,380			149,218,380	
	Program Peningkatan Pengendalian Polusi	Persentase Kualitas Lingkungan Hidup yang memenuhi Baku Mutu		14,995,800		14,941,900	29,937,700	
	Penyuluhan dan pengendalian polusi dan pencemaran	Terlaksananya pengujian emisi/polusi udara akibat aktivitas industri		14,995,800		14,941,900	29,937,700	
	Program DAK Bidang Lingkungan Hidup dan Kehutanan			636,791,200		132,554,400	769,345,600	
	Lingkungan Hidup (DAK)			636,791,200		132,554,400	769,345,600	
	Program Pengelolaan ruang terbuka hijau (RTH)	Jumlah RTH yang dikelola					-	

	Penataan ruang terbuka hijau RTH	Jumlah RTH yang tertata						-
	Pemeliharaan ruang terbuka hijau RTH	Jumlah RTH yang terpelihara						-
	Pengembangan taman rekreasi	Jumlah taman yang dikembangkan						-
	Peningkatan Sarana dan Prasarana Taman Kota	Jumlah sarana dan prasarana yang dipelihara						-
	Program Pelayanan Administrasi Perkantoran	Presentasi penyelesaian administrasi perkantoran		908,385,685		891,658,292	1,800,043,977	
	Penyediaan jasa surat menyurat	Periode penyediaan Materi 6000, materai 3000 dan jasa pengiriman		4,998,000		6,000,000	10,998,000	
	Penyediaan jasa komunikasi, sumber daya air dan listrik	Periode Pemenuhan tagihan rekening listrik, telepon, internet dan air		62,224,721		60,664,106	122,888,827	
	Penyediaan jasa jaminan pemeliharaan kesehatan PNS	Periode penyediaan jasa pelayanan kesehatan bagi pegawai		2,956,800		2,688,000	5,644,800	
	Penyediaan jasa pemeliharaan dan perizinan kendaraan dinas/operasional	Jumlah kendaraan dinas/operasional yang memiliki STNK aktif		7,199,600		5,000,000	12,199,600	
	Penyediaan jasa administrasi keuangan	Periode penyediaan jasa administrasi keuangan		120,940,000		115,360,000	236,300,000	
	Penyediaan jasa kebersihan kantor	Penyediaan penyediaan peralatan dan bahan kebersihan kantor		14,653,000		15,000,000	29,653,000	
	Penyediaan jasa perbaikan peralatan kantor	Periode penyediaan jasa pemeliharaan alat kerja (komputer, laptop, printer, mesin potong rumput dan ac		18,500,000		14,950,000	33,450,000	
	Penyediaan Alat Tulis Kantor	Periode penyediaan alat-alat tulis kantor		56,230,300		69,505,500	125,735,800	
	Penyediaan barang cetakan dan penggandaan	Periode penyediaan barang cetak spanduk, cetak alat tulis kantor, penggandaan dan jilid		32,890,000		36,057,750	68,947,750	
	Penyediaan komponen instalasi listrik/penerangan bangunan kantor	Periode penyediaan komponen listrik/penerangan bangunan kantor		14,801,500		14,983,000	29,784,500	
	Penyediaan peralatan dan perlengkapan kantor			5,000,000			5,000,000	
	Penyediaan bahan bacaan dan peraturan perundang-undangan	Periode Penyediaan bahan bacaan dan peraturan		15,000,000		24,000,000	39,000,000	

	Penyediaan makanan dan minuman	Periode penyediaan makanan dan minuman tamu		10,000,000		7,490,000	17,490,000	
	Rapat-rapat kordinasi dan konsultasi ke luar daerah	Periode pelaksanaan koordinasi dan konsultasi ke luar daerah		279,991,764		279,959,936	559,951,700	
	Penyediaan jasa administrasi teknis perkantoran	Periode penyediaan jasa pendukung administrasi/teknis perkantoran		263,000,000		240,000,000	503,000,000	
	Program Peningkatan Sarana dan Prasarana Aparatur	Persentase pemenuhan sarana dan prasarana aparatur		117,751,078		117,876,516	235,627,594	
	Pengadaan Peralatan Kerja Kantor						-	
	Pemeliharaan rutin/berkala kendaraan dinas/operasional			117,751,078		117,876,516	235,627,594	
	Program Peningkatan Disiplin Aparatur	Persentase disiplin aparatur		54,000,000		20,850,000	74,850,000	
	Pengadaan Pakaian Dinas Beserta Perlengkapannya			30,000,000		20,850,000	50,850,000	
	Pengadaan pakaian khusus hari-hari tertentu	Jumlah pakaian khusus hari-hari tertentu yang tersedia		24,000,000			24,000,000	
	Program Peningkatan Kapasitas Sumber Daya Aparatur	Persentase Peningkatan Sumber Daya Aparatur yang Memenuhi Standar Kompetensi		59,885,600		49,724,300	109,609,900	
	Pendidikan dan Pelatihan Formal	Terlaksananya pendidikan dan pelatihan bagi aparatur		59,885,600		49,724,300	109,609,900	
	Program Peningkatan Pengembangan Sistem Pelaporan Capaian Kinerja dan Keuangan	Persentase Capaian Laporan Kinerja dan Keuangan		11,300,000		5,385,000	16,685,000	
	Penyusunan laporan capaian kinerja dan ikhtisar realisasi kinerja SKPD	Tersedianya dokumen renja		4,300,000			4,300,000	
	Penyusunan Laporan Keuangan Akhir Tahun			2,000,000		5,385,000	7,385,000	
	Penyusunan Rencana Kerja Anggaran (RKA)			2,000,000			2,000,000	
	Monitoring evaluasi dan pelaporan penatausahaan keuangan SKPD			3,000,000			3,000,000	
	PENANAMAN MODAL			25,000,000		25,000,000	50,000,000	
	Program Peningkatan Promosi dan Kerjasama Investasi	Jumlah penyelenggaraan pameran investasi daerah		25,000,000		25,000,000	50,000,000	
	Penyelenggaraan pameran investasi	Terlaksananya kegiatan pemantauan kualitas lingkungan		25,000,000		25,000,000	50,000,000	
	TOTAL			3,324,233,593		2,734,275,158	6,058,508,751	

1.02.	URUSAN WAJIB NON PELAYANAN DASAR			2,516,050,279		2,286,537,777	4,802,588,056	
1.02.06.	KEPENDUDUKAN DAN CATATAN SIPIL			1,355,495,702		1,081,149,184	2,436,644,886	
1.02.06.01.	DINAS KEPENDUDUKAN DAN PENCATATAN SIPIL			1,144,697,577		1,189,213,593	2,333,911,170	
1.02.06.1.02.06.01.01.	Program Penataan Administrasi Kependudukan	Persentase Penataan Administrasi Kependudukan		525,900,797		327,231,500	853,132,297	
	Pembangunan dan Pengoperasian SIAK secara terpadu					49,500,000	49,500,000	
	Pelatihan Tenaga Pengelola SIAK					29,942,000	29,942,000	
1.02.06.1.02.06.01.01.03.	Implementasi Sistem Administrasi Kependudukan (membangun, updating, dan pemeliharaan)	Periode pemeliharaan sarana SIAK		163,300,000		35,459,500	198,759,500	
1.02.06.1.02.06.01.15.05.	Koordinasi Pelaksanaan Kebijakan Kependudukan			99,990,797			99,990,797	
1.02.06.1.02.06.01.01.06.	Pengolahan dalam penyusunan laporan informasi kependudukan	Jumlah buku profil kependudukan Kab. Tebo yang tersedia		29,500,000		29,500,000	59,000,000	
1.02.06.1.02.06.01.01.08.	Peningkatan pelayanan publik dalam bidang kependudukan	Periode Pelayanan penerbitan dokumen kependudukan dan Capil keliling		121,620,000			121,620,000	
1.02.06.1.02.06.01.01.12.	Sosialisasi kebijakan kependudukan	Jumlah kegiatan sosialisasi kebijakan kependudukan yang terlaksana		77,800,000		81,920,000	159,720,000	
	Pendataan Masyarakat Komunitas Terpencil					12,930,000	12,930,000	
1.02.06.1.02.06.01.01.29.	Penerapan KIA (Kartu Identitas Anak)	Periode terlaksananya kegiatan penerbitan KIA		33,690,000		87,980,000	121,670,000	
1.02.06.1.02.06.01.03.	Program DAK Bidang Kependudukan			829,594,905		753,917,684	1,583,512,589	
1.02.06.1.02.06.01.03.02.	Peningkatan Cakupan Kepemilikan Akta Usai 0 s/d 18 Tahun (DAK)	Terlaksananya kegiatan penerbitan Akte Kelahiran		829,594,905		753,917,684	1,583,512,589	
1.02.1.02.06.01.01.	Program Pelayanan Administrasi Perkantoran	Presentasi penyelesaian administrasi perkantoran		575,515,045		651,348,571	1,226,863,616	
1.02.1.02.06.01.01.01.	Penyediaan jasa surat menyurat	Periode penyediaan pelayanan administrasi keuangan dan surat-menyurat kantor		3,987,000		4,887,000	8,874,000	
1.02.1.02.06.01.01.02.	Penyediaan jasa komunikasi, sumber daya air dan listrik	Periode penyediaan kebutuhan telepon dan listrik kantor		46,072,430		31,365,319	77,437,749	
1.02.1.02.06.01.01.04.	Penyediaan jasa jaminan pemeliharaan kesehatan PNS	Jumlah tenaga kontrak yang mendapat jaminan kesehatan		1,464,000		1,344,000	2,808,000	
1.02.1.02.06.01.01.06.	Penyediaan jasa pemeliharaan dan perizinan kendaraan dinas/operasional	Jumlah kendaraan dinas/operasional yang diabavarkan pajaknya		3,462,300		3,401,200	6,863,500	

1.02.1.02.06.01.01.07.	Penyediaan jasa administrasi keuangan	Periode pembayaran insentif bagi pengelola keuangan sesuai beban kerja dan tanggungjawabnya		77,300,000		113,064,000	190,364,000	
1.02.1.02.06.01.01.08.	Penyediaan jasa kebersihan kantor	Periode penyediaan bahan dan peralatan kebersihan untuk dinas Dukcapil		5,000,000		5,000,000	10,000,000	
1.02.1.02.06.01.01.09.	Penyediaan jasa perbaikan peralatan kantor	Periode penyediaan jasa perbaikan peralatan kerja kantor		29,981,250		32,799,750	62,781,000	
1.02.1.02.06.01.01.10.	Penyediaan Alat Tulis Kantor	Periode penyediaan Alat tulis kantor		99,953,500		95,499,000	195,452,500	
1.02.1.02.06.01.01.11.	Penyediaan barang cetakan dan penggandaan	Periode penyediaan barang cetakan dan penggandaan		20,400,000		7000000	27,400,000	
1.02.1.02.06.01.01.12.	Penyediaan komponen instalasi listrik/penerangan bangunan kantor	Periode penyediaan alat elektronik dan listrik kantor		5,000,000		5000000	10,000,000	
1.02.1.02.06.01.01.13.	Penyediaan peralatan dan perlengkapan kantor						-	
1.02.1.02.06.01.01.15.	Penyediaan bahan bacaan dan peraturan perundang-undangan	Periode penyediaan surat kabar harian		10,000,000		10,000,000	20,000,000	
1.02.1.02.06.01.01.17.	Penyediaan makanan dan minuman	Periode penyediaan Makanan dan minuman rapat dan tamu		3,040,000		11,531,000	14,571,000	
1.02.1.02.06.01.01.18.	Rapat-rapat kordinasi dan konsultasi ke luar daerah	Periode pelaksanaan Rapat-rapat koordinasi dan konsultasi ke luar daerah		149,854,565		175,457,302	325,311,867	
1.02.1.02.06.01.01.21.	penyediaan jasa penunjang adm/teknis	Jumlah Tenaga kontrak yang dibayarkan honorinya		120,000,000		155,000,000	275,000,000	
1.02.1.02.06.01.02.	Program Peningkatan Sarana dan Prasarana Aparatur	Persentase pemenuhan sarana dan prasarana aparatur		493,440,501		436,902,000	930,342,501	
	Pengadaan kendaraan dinas/operasional					296,635,000	296,635,000	
1.02.1.02.06.01.02.07.	Pengadaan Perlengkapan Gedung Kantor			65,350,000		23,850,000	89,200,000	
1.02.1.02.06.01.02.09.	Pengadaan Peralatan Gedung Kantor			66,495,000			66,495,000	
1.02.1.02.06.01.02.10.	Pengadaan mebeleur	Jumlah mebeleur yang tersedia		29,400,000			29,400,000	
1.02.1.02.06.01.02.22.	Pemeliharaan rutin/berkala gedung kantor	Gedung yang secara rutin terpelihara		19,838,000		24,980,000	44,818,000	
1.02.1.02.06.01.02.24.	Pemeliharaan rutin/berkala kendaraan dinas/operasional	Jumlah kendaraan dinas/operasional yang terpelihara		103,642,501		91,437,000	195,079,501	
1.02.1.02.06.01.02.38.	Rehabilitasi Sedang/Berat Gedung Kantor			208,715,000			208,715,000	
1.02.1.02.06.01.03.	Program Peningkatan Disiplin Aparatur	Persentase disiplin aparatur		51,400,000		41,000,000	92,400,000	
1.02.1.02.06.01.03.02.	Pengadaan Pakaian Dinas Beserta Perlengkapannya			23,500,000		20,500,000	44,000,000	

1.02.1.02.06.01.03.05.	Pengadaan pakaian khusus hari-hari tertentu	Jumlah pakaian khusus hari-hari tertentu yang tersedia		27,900,000		20,500,000	48,400,000	
1.02.1.02.06.01.05.	Program Peningkatan Kapasitas Sumber Daya Aparatur	Persentase Peningkatan Sumber Daya Aparatur yang Memenuhi Standar Kompetensi		19,542,031		55,163,022	74,705,053	
1.02.1.02.06.01.05.01.	Pendidikan dan Pelatihan Formal	Periode Keikutsertaan dalam kegiatan Bimbingan teknis, diklat, pelatihan, sosialisasi dll		19,542,031		55,163,022	74,705,053	
	Program Peningkatan Pengembangan Sistem Pelaporan Capaian Kinerja dan Keuangan			4,800,000		4,800,000	9,600,000	
	Penyusunan Laporan Capaian Kinerja dan Ikhtisar Realisasi Kinerja SKPD			4,800,000		4,800,000	9,600,000	
1.02.12.	PENANAMAN MODAL			15,857,000		16,175,000	32,032,000	
1.02.12.1.02.06.01.01.	Program Peningkatan Promosi dan Kerjasama Investasi	Jumlah partisipasi dalam pameran investasi		15,857,000		16,175,000	32,032,000	
1.02.12.1.02.06.01.01.10.	Penyelenggaraan pameran investasi	Jumlah pameran pembangunan yang diselenggarakan		15,857,000		16,175,000	32,032,000	
2,429,204,000.00	TOTAL			2,516,050,279		2,286,537,777	4,802,588,056	
1.02.	URUSAN WAJIB NON PELAYANAN DASAR			3,512,665,560		2,987,827,866	6,500,493,426	
1.02.02.1.02.07.01.18..	Program Peningkatan peran serta dan kesetaraan gender dalam pembangunan	Jumlah organisasi perempuan yang dibina		999,998,434		672,432,410	1,672,430,844	
1.02.02.1.02.07.01.18..01.	Kegiatan pembinaan organisasi perempuan			999,998,434		672,432,410	1,672,430,844	
1.02.07.	PEMBERDAYAAN MASYARAKAT DESA			1,766,859,199		1,474,844,790	3,241,703,989	
1.02.07.01.	DINAS PEMBERDAYAAN MASYARAKAT DAN DESA			999,998,434		672,432,410	1,672,430,844	
1.02.07.01.	DINAS PEMBERDAYAAN MASYARAKAT DAN DESA			745,807,927		840,550,666	1,586,358,593	
1.02.07.1.02.07.01.01.	Program Peningkatan Keberdayaan Masyarakat Pedesaan	Persentase pengembangan kapasitas kelembagaan dan kader masyarakat perdesaan		119,595,400		295,375,000	414,970,400	
	Pemberdayaan Lembaga dan Organisasi Masyarakat Perdesaan					186,275,000	186,275,000	
1.02.07.1.02.07.01.01.11.	Lomba Posyandu dan lingkungan bersih keluarga sehat			67,010,000		109,100,000	176,110,000	
	Peningkatan Kapasitas Kader Pemberdayaan Masyarakat Desa dan Paralegal					-	-	

1.02.07.1.02.07.01.01.17.	Fasilitasi pemberdayaan pengembangan posyandu			52,585,400			52,585,400	
1.02.07.1.02.07.01.02.	Program pengembangan lembaga ekonomi pedesaan	Persentase pengembangan usaha ekonomi masyarakat dan lembaga ekonomi desa		33,260,000		292,170,000	325,430,000	
1.02.07.1.02.07.01.02.02.	Pelatihan ketrampilan manajemen badan usaha milik desa			33,260,000		227,950,000	261,210,000	
	Usaha Ekonomi Desa					21,800,000	21,800,000	
1.02.07.1.02.07.01.02.13.	Peningkatan kapasitas dan pengembangan pengelolaan pasar desa					42,420,000	42,420,000	
1.02.07.1.02.07.01.02.14.	Pelaksanaan lomba pengelolaan pasar desa						-	
1.02.02.1.02.07.01.18..							-	
1.02.07.1.02.07.01.03.	Program peningkatan partisipasi masyarakat dalam membangun desa	Persentase partisipasi masyarakat dalam pembangunan perdesaan		875,801,799		681,324,790	1,557,126,589	
1.02.07.1.02.07.01.03.01.	Pembinaan kelompok masyarakat pembangunan desa			184,466,199		132,664,790	317,130,989	
	Fasilitasi Musyawarah Perencanaan Pembangunan Desa						-	
1.02.07.1.02.07.01.03.05.	Pemberdayaan Desa/Kelurahan dan Keluarga Binaan (PZW-KSS)			140,550,000		138,520,000	279,070,000	
1.02.07.1.02.07.01.03.10.	Fasilitasi penyelenggaraan bulan bakti gotong royong masyarakat			143,446,200		195,400,000	338,846,200	
1.02.07.1.02.07.01.03.11.	Pembinaan pengembangan pos pelayanan dan warung teknologi tepat guna			104,436,800			104,436,800	
1.02.07.1.02.07.01.03.12.	Pelaksanaan gelar/inovasi teknologi tepat guna			177,172,600		214,740,000	391,912,600	
1.02.07.1.02.07.01.03.14.	Peningkatan kapasitas kelembagaan pengelolaan air bersih/pansimas			125,730,000			125,730,000	
1.02.07.1.02.07.01.04.	Program peningkatan kapasitas aparatur pemerintah desa	Jumlah Aparatur Pemerintah Desa dan BPD yang dilatih		146,625,000		121,175,000	267,800,000	
1.02.07.1.02.07.01.04.01.	Pelatihan aparatur pemerintah desa dalam bidang Pengelolaan Keuangan Desa			48,875,000		79,350,000	128,225,000	
	Pelatihan Aparatur Pemerintah Desa Dalam Bidang Pembangunan Kawasan Perdesaan					41,825,000	41,825,000	
1.02.07.1.02.07.01.04.03.	Pelatihan aparatur pemerintah desa dalam bidang manajemen pemerintahan desa			48,875,000			48,875,000	
1.02.07.1.02.07.01.04.04.	Monitoring, evaluasi dan pelaporan						-	

	Bimtek Pengembangan Kapasitas Badan Permusyawaratan Desa (BPD)			48,875,000			48,875,000	
1.02.07.1.02.07.01.04.06.	Peningkatan kapasitas badan permusyawaratan desa						-	
1.02.07.1.02.07.01.04.07.	Pelatihan System Informasi Keuangan desa						-	
1.02.07.1.02.07.01.07.	Program peningkatan kapasitas penyelenggaraan pemerintahan desa	Persentase peningkatan kapasitas Aparatur Pemerintah Desa dalam penyelenggaraan Pemerintahan Desa		550,152,000		84,800,000	634,952,000	
	Fasilitasi penyelenggaraan pemilihan kepala desa			246,400,000			246,400,000	
	Fasilitasi penyiapan data dan informasi pendukung proses pemekaran desa/kelurahan			112,680,000			112,680,000	
	Fasilitasi Penataan batas desa/kelurahan			-		84,800,000	84,800,000	
1.02.07.1.02.07.01.07.09.	Penyelenggaraan evaluasi perkembangan dan lomba desa/kelurahan			191,072,000			191,072,000	
1.02.07.1.02.07.01.08.	Program pemberdayaan adat dan sosial budaya masyarakat	Persentase pengembangan adat dan sosial budaya masyarakat desa		41,425,000			41,425,000	
1.02.07.1.02.07.01.08.01,	Peningkatan kapasitas lembaga adat melayu jambi			41,425,000			41,425,000	
1.02.07.1.02.07.01.17.	Program Peningkatan Promosi dan Kerjasama Investasi						-	
1.02.07.1.02.07.01.17.01.	Penyelenggaraan Pameran Investasi						-	
1.02.1.02.07.01.01.	Program Pelayanan Administrasi Perkantoran	Presentasi penyelesaian administrasi perkantoran		591,280,927		661,042,666	1,252,323,593	
	Penyediaan jasa surat menyurat					2,190,000	2,190,000	
1.02.1.02.07.01.01.02.	Penyediaan jasa komunikasi, sumber daya air dan listrik			19,964,127		23,408,047	43,372,174	
1.02.1.02.07.01.01.04.	Penyediaan jasa jaminan pemeliharaan kesehatan PNS			1,464,000			1,464,000	
1.02.1.02.07.01.01.06.	Penyediaan jasa pemeliharaan dan perizinan kendaraan dinas/operasional			3,273,600		2,890,000	6,163,600	
1.02.1.02.07.01.01.07.	Penyediaan jasa administrasi keuangan			112,365,000		237,480,000	349,845,000	
1.02.1.02.07.01.01.08.	Penyediaan jasa kebersihan kantor			6,500,000		6,500,000	13,000,000	
1.02.1.02.07.01.01.09.	Penyediaan jasa perbaikan peralatan kantor			8,850,000		8,850,000	17,700,000	
1.02.1.02.07.01.01.10.	Penyediaan Alat Tulis Kantor			25,000,000		25,000,000	50,000,000	
1.02.1.02.07.01.01.11.	Penyediaan barang cetakan dan penggandaan			15,000,000		15,000,000	30,000,000	

1.02.1.02.07.01.01.12.	Penyediaan komponen instalasi listrik/penerangan bangunan kantor			5,300,000		5,300,000	10,600,000	
1.02.1.02.07.01.01.13.	Penyediaan peralatan dan perlengkapan kantor			56,600,000		48,100,000	104,700,000	
1.02.1.02.07.01.01.15.	Penyediaan bahan bacaan dan peraturan perundang-undangan			18,900,000		18,900,000	37,800,000	
1.02.1.02.07.01.01.17.	Penyediaan makanan dan minuman			12,000,000		10,000,000	22,000,000	
1.02.1.02.07.01.01.18.	Rapat-rapat kordinasi dan konsultasi ke luar daerah			174,064,200		257,424,619	431,488,819	
1.02.1.02.07.01.01.19.	Penyediaan jasa administrasi teknis perkantoran			132,000,000			132,000,000	
1.02.1.02.07.01.01.20.	Rapat-rapat dan konsultasi ke dalam daerah						-	
1.02.1.02.07.01.02.	Program Peningkatan Sarana dan Prasarana Aparatur	Persentase pemenuhan sarana dan prasarana aparatur		87,350,000		100,000,000	187,350,000	
1.02.1.02.07.01.02.22.	Pemeliharaan rutin/berkala gedung kantor			25,000,000		25,000,000	50,000,000	
1.02.1.02.07.01.02.24.	Pemeliharaan rutin/berkala kendaraan dinas/operasional			62,350,000		75,000,000	137,350,000	
1.02.1.02.07.01.03.	Program Peningkatan Disiplin Aparatur	Persentase disiplin aparatur		46,375,000		40,250,000	86,625,000	
	Pengadaan Pakaian Dinas Beserta Perlengkapannya			17,500,000		17,500,000	35,000,000	
1.02.1.02.07.01.03.05	Pengadaan pakaian khusus hari-hari tertentu			28,875,000		22,750,000	51,625,000	
1.02.1.02.07.01.05.	Program Peningkatan Kapasitas Sumber Daya Aparatur	Persentase Peningkatan Sumber Daya Aparatur yang Memenuhi Standar Kompetensi		10,802,000		10,000,000	20,802,000	
1.02.1.02.07.01.05.01.	Pendidikan dan Pelatihan Formal			10,802,000		10,000,000	20,802,000	
1.02.1.02.07.01.06.	Program Peningkatan Pengembangan Sistem Pelaporan Capaian Kinerja dan Keuangan	Persentase Capaian Laporan Kinerja dan Keuangan		10,000,000		29,258,000	39,258,000	
1.02.1.02.07.01.06.01.	Penyusunan laporan capaian kinerja dan ikhtisar realisasi kinerja SKPD			5,000,000		22,230,000	27,230,000	
	Penyusunan Laporan Keuangan Akhir Tahun			5,000,000		7,028,000	12,028,000	
3.00.03.	KEUANGAN			104,220,000		311,810,000	416,030,000	
3.00.03.1.02.07.01.03.	Program pembinaan dan fasilitasi pengelolaan keuangan desa	Persentase peningkatan pengelolaan keuangan desa oleh aparatur desa		104,220,000		311,810,000	416,030,000	
3.00.03.1.02.07.01.03.03.	Penyusunan pedoman pengelolaan keuangan desa			51,500,000		242,635,000	294,135,000	
	Fasilitasi Bantuan Keuangan Provinsi dan Kabupaten					69,175,000	69,175,000	
	Fasilitasi penyusunan APB desa			8,720,000			8,720,000	

3.00.03.1.02.07.01.03.05.	Fasilitasi Pengelolaan Aset Desa			44,000,000		44,000,000	
	TOTAL			3,616,885,560		3,299,637,866	6,916,523,426
1.02.	URUSAN WAJIB NON PELAYANAN DASAR			4,727,388,627		3,613,296,836	8,340,685,463
1.02.08.	PENGENDALIAN PENDUDUK DAN KELUARGA BERENCANA			3,293,299,892		2,083,329,662	5,376,629,554
1.02.08.01.	DINAS PENGENDALIAN PENDUDUK DAN KELUARGA BERENCANA			1,434,088,735		1,529,967,174	2,964,055,909
1.02.08.1.02.08.01.01.	Program Keluarga Berencana			201,030,000		297,459,100	498,489,100
1.02.08.1.02.08.01.01.01.	Penyediaan Pelayanan KB dan Alat Kontrasepsi bagi Keluarga Miskin			40,000,000		64,149,100	104,149,100
1.02.08.1.02.08.01.01.02.	Pelayanan KIE/teknik motivasi dan konseling program KB/KS					32,900,000	32,900,000
1.02.08.1.02.08.01.01.05.	Pembinaan Keluarga Berencana			86,280,000		85,430,000	171,710,000
1.02.08.1.02.08.01.01.06.	Pengadaan sarana mobilitas tim KB keliling			54,750,000		114,980,000	169,730,000
1.02.08.1.02.08.01.08.27.	Pemetaan peserta KB kabupaten menurut wilayah binaan dan permix kontrasepsi			10,000,000			10,000,000
1.02.08.1.02.08.01.01.28.	Pembinaan Keluarga Berencana pada Segmentasi Wilayah di Kampung KB						-
1.02.08.1.02.08.01.01.29.	Penyediaan Dukungan Operasional Program KKBPK bagi Faskes dan Jejaring Faskes						-
1.02.08.1.02.08.01.01.30.	Peningkatan Partisipasi KB Pria dalam ber KB di wilayah kecamatan tingkat Kabupaten			10,000,000			10,000,000
1.02.08.1.02.08.01.02.	Program Kesehatan Reproduksi Remaja					20,000,000	20,000,000
1.02.08.1.02.08.01.02.01.	Advokasi dan KIE tentang Kesehatan Reproduksi Remaja (KRR)					20,000,000	20,000,000
1.02.08.1.02.08.01.04.	Program pembinaan peran serta masyarakat dalam pelayanan KB/KR yang mandiri			15,000,000		23,576,900	38,576,900
1.02.08.1.02.08.01.04.01.	Fasilitasi pembentukan kelompok masyarakat peduli KB			15,000,000		23,576,900	38,576,900
1.02.08.1.02.08.01.08.	Program pengembangan bahan informasi tentang pengasuhan dan pembinaan tumbuh kembang anak			30,000,000			30,000,000
1.02.08.1.02.08.01.08.01.	Pengumpulan bahan informasi tentang pengasuhan dan pembinaan tumbuh kembang anak			30,000,000			30,000,000
1.02.08.1.02.08.01.09.	Program penyiapan tenaga pendamping kelompok bina keluarga			92,000,000		64,025,000	156,025,000
1.02.08.1.02.08.01.09.06.	Hari Keluarga Nasional (HARGANAS)			80,000,000		50,000,000	130,000,000
	Pelatihan Tribina bagi Petugas Lapangan					14,025,000	
1.02.08.1.02.08.01.09.08.	Gelar produk UPPKS			12,000,000			12,000,000
1.02.08.1.02.08.01.11.	DAK bidang Keluarga Berencana			206,231,000		1,009,925,662	1,216,156,662
1.02.08.1.02.08.01.11.01.	DAK bidang Keluarga Berencana			206,231,000		1,009,925,662	1,216,156,662

1.02.08.1.02.08.01.11.02.	Kegiatan DAK Bantuan Operasional KB							-	
1.02.08.1.02.08.01.12.	Pemaduan dan sinkronisasi kebijakan dalam rangka pengendalian penduduk dan keluarga bencana							-	
1.02.08.1.02.08.01.12.01.	RAKERDA							-	
1.02.08.1.02.08.01.12.02.	Advokasi, komunikasi dan edukasi (KIE) pengendalian penduduk dan KB melalui berbagai media							-	
1.02.08.1.02.08.01.12.04.	Pembinaan Koordinasi Evaluasi Kampung KB Kabupaten Tebo							-	
1.02.08.1.02.08.01.13.	Program penyuluhan & pendayagunaan PLKB dan kader KB			31,725,000				31,725,000	
1.02.08.1.02.08.01.13.01.	Bimbingan teknis dalam rangka peningkatan kualitas SDM penyuluh KB							-	
1.02.08.1.02.08.01.13.02.	Penyuluhan dan penggerakan kader dalam rangka peningkatan peran serta masyarakat dalam program KKB_PK			19,800,000				19,800,000	
1.02.08.1.02.08.01.13.03.	Pelaksanaan penyediaan dukungan operasional program KKB-PK bagi penyuluh KB dan kader IMP							-	
	Penyediaan data operasional program KKB-PK			11,925,000				11,925,000	
1.02.08.1.02.08.01.14.	Pendataan dan pemetaan perkiraan pengendalian penduduk							-	
1.02.08.1.02.08.01.14.01.	Penyusunan parameter kependudukan dan keluarga							-	
1.02.08.1.02.08.01.14.02.	Penyediaan data operasional program KKB-PK							-	
1.02.08.1.02.08.01.14.03.	Pendataan keluarga							-	
1.02.08.1.02.08.01.14.05.	Orientasi Kader Pendataan Keluarga							-	
1.02.08.1.02.08.01.20.	Program pengembangan pusat pelayanan informasi dan konseling KRR			128,432,500		89,960,000		218,392,500	
1.02.08.1.02.08.01.20.01.	Pendirian pusat pelayanan informasi dan konseling KRR			20,000,000				20,000,000	
1.02.08.1.02.08.01.20.03.	Pendataan Keluarga			24,660,000		13,760,000		38,420,000	
1.02.08.1.02.08.01.20.04.	Penyediaan data, dokumentasi, dan informasi program KB Nasional/Kabupaten (Buletin KB)			21,827,500		51,430,000		73,257,500	
1.02.08.1.02.08.01.20.05.	Orientasi R/R bagi petugas klinik KB			10,995,000		9,770,000		20,765,000	
1.02.08.1.02.08.01.20.06.	RAKERDA			16,150,000		15,000,000		31,150,000	
1.02.08.1.02.08.01.20.08.	Advokasi, komunikasi dan edukasi (KIE) pengendalian penduduk dan KB melalui berbagai media			34,800,000				34,800,000	
1.02.08.1.02.08.01.29.	Program Dana Alokasi Khusus (DAK) Bidang Keluarga Berencana - DAK Non Fisik			2,551,908,392		578,383,000		3,130,291,392	
1.02.08.1.02.08.01.29.01.	DAK Bantuan Operasional Keluarga Berencana (BOKB)			2,551,908,392		578,383,000		3,130,291,392	
1.02.08.1.02.08.01.30.	Program Keserasian Kebijakan Kependudukan			36,973,000				36,973,000	

1.02.08.1.02.08.01.30.01.	Penyusunan parameter kependudukan dan keluarga			12,000,000			12,000,000	
1.02.08.1.02.08.01.30.02.	Fasilitasi pendidikan kependudukan di Tk. Sekolah			24,973,000			24,973,000	
1.02.1.02.08.01.01.	Program Pelayanan Administrasi Perkantoran	Presentasi penyelesaian administrasi perkantoran		996,427,735		1,161,959,227	2,158,386,962	
1.02.1.02.08.01.01.01.	Penyediaan jasa surat menyurat						-	
1.02.1.02.08.01.01.02.	Penyediaan Jasa Komunikasi, Sumber Daya Air dan Listrik			37,356,765		37,407,869	74,764,634	
1.02.1.02.08.01.01.06.	Penyediaan jasa pemeliharaan dan perizinan kendaraan dinas/operasional			13,120,200		15,000,000	28,120,200	
1.02.1.02.08.01.01.07.	Penyediaan jasa administrasi keuangan			79,436,000		92,420,000	171,856,000	
1.02.1.02.08.01.01.08.	Penyediaan jasa kebersihan kantor			5,000,000		5,000,000	10,000,000	
1.02.1.02.08.01.01.09.	Penyediaan jasa perbaikan peralatan kantor			5,000,000		5,000,000	10,000,000	
1.02.1.02.08.01.01.10.	Penyediaan Alat Tulis Kantor			29,800,000		27,150,000	56,950,000	
1.02.1.02.08.01.01.11.	Penyediaan barang cetakan dan penggandaan			10,000,000		5,200,000	15,200,000	
1.02.1.02.08.01.01.12.	Penyediaan komponen instalasi listrik/penerangan bangunan kantor			49,900,000		5,500,000	55,400,000	
1.02.1.02.08.01.01.13.	Penyediaan Peralatan dan Perlengkapan Kantor			24,887,500			24,887,500	
1.02.1.02.08.01.01.15.	Penyediaan bahan bacaan dan peraturan perundang-undangan			8,000,000		7,000,000	15,000,000	
1.02.1.02.08.01.01.17.	Penyediaan makanan dan minuman			10,000,000		25,000,000	35,000,000	
1.02.1.02.08.01.01.18.	Rapat-rapat kordinasi dan konsultasi ke luar daerah			149,957,270		231,282,758	381,240,028	
1.02.1.02.08.01.01.19.	Penyediaan jasa administrasi teknis perkantoran			564,000,000		696,000,000	1,260,000,000	
1.02.1.02.08.01.01.20.	Rapat-rapat dan konsultasi ke dalam daerah			9,970,000		9,998,600	19,968,600	
1.02.1.02.08.01.02.	Program Peningkatan Sarana dan Prasarana Aparatur	Persentase pemenuhan sarana dan prasarana aparatur		330,911,000		266,762,800	597,673,800	
1.02.1.02.08.01.02.09.	Pengadaan peralatan gedung kantor					10,300,000	10,300,000	
1.02.1.02.08.01.02.24.	Pemeliharaan rutin/berkala kendaraan dinas/operasional			330,911,000		256,462,800	587,373,800	
1.02.1.02.08.01.03.	Program Peningkatan Disiplin Aparatur	Persentase disiplin aparatur		61,750,000		55,500,000	117,250,000	
1.02.1.02.08.01.03.02.	Pengadaan Pakaian Dinas Beserta Perlengkapannya			47,500,000		49,000,000	96,500,000	
1.02.1.02.08.01.03.05.	Pengadaan pakaian khusus hari-hari tertentu			14,250,000		6,500,000	20,750,000	
1.02.1.02.08.01.05.	Program Peningkatan Kapasitas Sumber Daya Aparatur	Persentase peningkatan Sumber Daya Aparatur yang Memenuhi Standar Kompetensi		40,000,000		39,745,147	79,745,147	
1.02.1.02.08.01.05.01.	Pendidikan dan Pelatihan Formal			40,000,000		39,745,147	79,745,147	

1.02.1.02.08.01.06.	Program Peningkatan Pengembangan Sistem Pelaporan Capaian Kinerja dan Keuangan	Persentase Capaian Laporan Kinerja dan Keuangan		5,000,000		6,000,000	11,000,000	
1.02.1.02.08.01.06.01.	Penyusunan laporan capaian kinerja dan ikhtisar realisasi kinerja SKPD			5,000,000		6,000,000	11,000,000	
	TOTAL			4,727,388,627		3,613,296,836	8,340,685,463	
1.02.	URUSAN WAJIB NON PELAYANAN DASAR			1,351,995,874		1,555,358,940	2,907,354,814	
1.02.09.	PERHUBUNGAN			162,095,800		397,650,170	559,745,970	
1.02.09.01.	DINAS PERHUBUNGAN			1,179,900,074		1,141,505,325	2,321,405,399	
1.02.09.1.02.09.01.15.	Program Pembangunan Prasarana dan Fasilitas Perhubungan						-	
1.02.09.1.02.09.01.15.06.	Peningkatan pengelolaan terminal angkutan darat						-	
1.02.09.1.02.09.01.17.	Program peningkatan pelayanan angkutan			162,095,800		397,650,170	559,745,970	
1.02.09.1.02.09.01.17.02.	Kegiatan peningkatan disiplin masyarakat menggunakan angkutan			9,095,800			9,095,800	
	Kegiatan pengendalian disiplin pengoperasian angkutan umum di jalan raya					16,412,170	16,412,170	
1.02.09.1.02.09.01.17.18.	Pengendalian Angkutan Lebaran Natal Dan Tahun Baru			153,000,000		381,238,000	534,238,000	
1.02.09.1.02.09.01.19.	Program pengendalian dan pengamanan lalu lintas						-	
1.02.09.1.02.09.01.19.06.	Pengadaan alat-alat pengamanan transportasi						-	
1.02.1.02.09.01.01.	Program Pelayanan Administrasi Perkantoran			858,737,275		789,389,736	1,648,127,011	
1.02.1.02.09.01.01.01.	Penyediaan jasa surat menyurat			3,897,000		5,400,000	9,297,000	
1.02.1.02.09.01.01.02.	Penyediaan jasa komunikasi, sumber daya air dan listrik			42,460,895		33,564,026	76,024,921	
1.02.1.02.09.01.01.03.	Penyediaan jasa peralatan dan perlengkapan kantor			28,732,500			28,732,500	
1.02.1.02.09.01.01.04.	Penyediaan jasa jaminan pemeliharaan kesehatan PNS			3,367,200		515,200	3,882,400	
1.02.1.02.09.01.01.06.	Penyediaan jasa pemeliharaan dan perizinan kendaraan			5,361,100		1,012,400	6,373,500	
1.02.1.02.09.01.01.07.	Penyediaan jasa administrasi keuangan			82,210,000		105,950,000	188,160,000	
1.02.1.02.09.01.01.08.	Penyediaan jasa kebersihan kantor			11,500,000		32,700,000	44,200,000	
1.02.1.02.09.01.01.09.	Penyediaan jasa perbaikan peralatan kerja			9,900,000		15,393,000	25,293,000	
1.02.1.02.09.01.01.10.	Penyediaan Alat Tulis Kantor			39,960,000		39,950,000	79,910,000	
1.02.1.02.09.01.01.11.	Penyediaan barang cetakan dan penggandaan			39,999,400		60,866,800	100,866,200	
1.02.1.02.09.01.01.12.	Penyediaan komponen instalasi listrik/penerangan bangunan kantor			10,000,000		10,850,000	20,850,000	
1.02.1.02.09.01.01.15.	Penyediaan bahan bacaan dan peraturan perundang-undangan			9,910,000		8,679,000	18,589,000	
1.02.1.02.09.01.01.17.	Penyediaan makanan dan minuman			14,975,000		14,930,000	29,905,000	
1.02.1.02.09.01.01.18.	Rapat-rapat koordinasi dan konsultasi ke luar daerah			243,464,180		173,579,310	417,043,490	

1.02.1.02.09.01.01.19.	Penyediaan jasa administrasi teknis perkantoran			288,000,000		286,000,000	574,000,000	
1.02.1.02.09.01.01.20.	Rapat-rapat dan konsultasi ke dalam daerah			25,000,000			25,000,000	
1.02.1.02.09.01.02.	Program Peningkatan Sarana dan Prasarana Aparatur			166,094,599		131,284,889	297,379,488	
1.02.1.02.09.01.02.24.	Pemeliharaan rutin/berkala kendaraan dinas/operasional			166,094,599		131,284,889	297,379,488	
1.02.1.02.09.01.03.	Program Peningkatan Disiplin Aparatur			140,200,000		187,950,000	328,150,000	
1.02.1.02.09.01.03.02.	Pengadaan Pakaian Dinas Beserta Perlengkapannya			122,200,000		172,350,000	294,550,000	
1.02.1.02.09.01.03.05.	Pengadaan pakaian khusus hari-hari tertentu			18,000,000		15,600,000	33,600,000	
1.02.1.02.09.01.05.	Program Peningkatan Kapasitas Sumber Daya Aparatur			14,868,200		32,880,700	47,748,900	
1.02.1.02.09.01.05.01.	Pendidikan dan Pelatihan Formal			14,868,200		32,880,700	47,748,900	
1.02.1.02.09.01.06.	Program Peningkatan Pengembangan Sistem Pelaporan Capaian Kinerja dan Keuangan						-	
1.02.1.02.09.01.06.01.	Penyusunan laporan capaian kinerja dan ikhtisar realisasi kinerja SKPD					16,203,445	16,203,445	
1.02.12.	PENANAMAN MODAL			10,000,000		16,203,445	26,203,445	
1.02.12.1.02.09.01.01.	Program Peningkatan Promosi dan Kerjasama Investasi			10,000,000		16,203,445	26,203,445	
1.02.12.1.02.09.01.01.10.	Penyelenggaraan pameran investasi			10,000,000		16,203,445	26,203,445	
	TOTAL			1,351,995,874		1,555,358,940	2,907,354,814	
1.02.	URUSAN WAJIB NON PELAYANAN DASAR			927,320,287		938,056,857	1,865,377,144	
	DINAS KOMINFO							
1.02.1.02.10.01.01.	Program Pelayanan Administrasi Perkantoran			355,380,762		372,025,100	727,405,862	
1.02.1.02.10.01.01.01.	Penyediaan jasa surat menyurat			4,094,000		4,500,000	8,594,000	
1.02.1.02.10.01.01.02.	Penyediaan jasa komunikasi, sumber daya air dan listrik			29,718,458		42,717,929	72,436,387	
1.02.1.02.10.01.01.04.	Penyediaan jasa jaminan pemeliharaan kesehatan PNS					235,000	235,000	
1.02.1.02.10.01.01.06.	Penyediaan jasa pemeliharaan dan perizinan kendaraan dinas/operasional			2,418,400		3,657,600	6,076,000	
1.02.1.02.10.01.01.07.	Penyediaan jasa administrasi keuangan			58,660,000		65,400,000	124,060,000	
1.02.1.02.10.01.01.08.	Penyediaan jasa kebersihan kantor			31,225,000		26,883,135	58,108,135	
1.02.1.02.10.01.01.09.	Penyediaan jasa perbaikan peralatan kantor			15,065,000		7,872,000	22,937,000	
1.02.1.02.10.01.01.10.	Penyediaan Alat Tulis Kantor			19,999,500		17,997,200	37,996,700	
1.02.1.02.10.01.01.11.	Penyediaan barang cetakan dan penggandaan			14,048,700		5,706,000	19,754,700	
1.02.1.02.10.01.01.12.	Penyediaan komponen instalasi listrik/penerangan bangunan kantor			1,778,000		2,393,000	4,171,000	

1.02.1.02.10.01.01.13.	Penyediaan Peralatan dan Perlengkapan Kantor			4,950,000		4,950,000	
1.02.1.02.10.01.01.15.	Penyediaan bahan bacaan dan peraturan perundang-undangan			17,995,000	12,900,000	30,895,000	
1.02.1.02.10.01.01.17.	Penyediaan makanan dan minuman			8,087,850	4,586,000	12,673,850	
1.02.1.02.10.01.01.18.	Rapat-rapat kordinasi dan konsultasi ke luar daerah			147,340,854	147,177,236	294,518,090	
	Penyediaan Jasa Tenaga Pendukung Administrasi/Teknis Perkantoran				30,000,000	30,000,000	
1.02.1.02.10.01.02.	Program Peningkatan Sarana dan Prasarana Aparatur			52,883,000	63,691,257	116,574,257	
1.02.1.02.10.01.02.22.	Pemeliharaan rutin/berkala gedung kantor					-	
1.02.1.02.10.01.02.24.	Pemeliharaan rutin/berkala kendaraan dinas/operasional			52,883,000	63,691,257	116,574,257	
1.02.1.02.10.01.03.	Program Peningkatan Disiplin Aparatur			22,495,000	22,455,000	44,950,000	
1.02.1.02.10.01.03.02.	Pengadaan Pakaian Dinas Beserta Perlengkapannya			12,495,000	12,480,000	24,975,000	
1.02.1.02.10.01.03.05.	Pengadaan pakaian khusus hari-hari tertentu			10,000,000	9,975,000	19,975,000	
1.02.1.02.10.01.05.	Program Peningkatan Kapasitas Sumber Daya Aparatur			19,994,800	15,568,100	35,562,900	
1.02.1.02.10.01.05.01.	Pendidikan dan Pelatihan Formal			19,994,800	15,568,100	35,562,900	
1.02.1.02.10.01.06.	Program Peningkatan Pengembangan Sistem Pelaporan Capaian Kinerja dan Keuangan			1,500,000		1,500,000	
1.02.1.02.10.01.06.01.	Penyusunan laporan capaian kinerja dan ikhtisar realisasi kinerja SKPD			1,500,000		1,500,000	
1.02.10.	KOMUNIKASI INFORMATIKA			455,266,725	464,317,400	919,584,125	
1.02.10.01.	DINAS KOMUNIKASI DAN INFORMATIKA			452,253,562	473,739,457	925,993,019	
1.02.10.1.02.10.01.03.	Program fasilitasi Peningkatan SDM bidang komunikasi dan informasi			19,998,100	19,685,600	39,683,700	
1.02.10.1.02.10.01.03.01.	Pelatihan SDM dalam bidang komunikasi dan informasi			19,998,100	19,685,600	39,683,700	
1.02.10.1.02.10.01.52	Program Pengembangan Komunikasi, Informasi dan Media massa			385,303,513	444,631,800	829,935,313	
1.02.10.1.02.10.01.52.01.	Penyelenggaraan E-Government					-	
1.02.10.1.02.10.01.15.01.	Fasilitasi Penyempurnaan Peraturan Perundangan Penyiaran dan KMIP			13,115,000	1,953,100	15,068,100	
1.02.10.1.02.10.01.15.02.	Pembinaan dan Pengembangan Jaringan Komunikasi dan Informasi			49,350,000	58,800,000	108,150,000	
1.02.10.1.02.10.01.15.03.	Pembinaan dan Pengembangan Sumber Daya Komunikasi dan Informasi			271,210,213	339,049,600	610,259,813	
1.02.10.1.02.10.01.15.06.	Pengkajian dan Pengembangan Sistem Informasi			51,628,300	44,829,100	96,457,400	
	Program Kerjasama Informasi Dengan Mas Media			49,965,112		49,965,112	

	Penyebarluasan Informasi Penyelenggaraan Pemerintahan Daerah			49,965,112		49,965,112	
1.02.12.	PENANAMAN MODAL			19,800,000		19,800,000	
1.02.12.1.02.10.01.01.	Program Peningkatan Promosi dan Kerjasama Investasi			19,800,000		19,800,000	
1.02.12.1.02.10.01.01.10.	Penyelenggaraan pameran investasi			19,800,000		19,800,000	
TOTAL				927,320,287	938,056,857	1,865,377,144	
1.02.	URUSAN WAJIB NON PELAYANAN DASAR			1,431,261,929	1,429,351,029	2,860,612,958	
1.02.1.02.12.01.01.	Program Pelayanan Administrasi Perkantoran			611,779,851	651,159,714	1,262,939,565	
1.02.1.02.12.01.01.01.	Penyediaan jasa surat menyurat			1,984,300	3,000,000	4,984,300	
1.02.1.02.12.01.01.02.	Penyediaan jasa komunikasi, sumber daya air dan listrik			46,143,715	42,937,159	89,080,874	
1.02.1.02.12.01.01.03.	Penyediaan jasa peralatan dan perlengkapan kantor					-	
1.02.1.02.12.01.01.04.	Penyediaan jasa jaminan pemeliharaan kesehatan PNS			2,150,400	1,672,258	3,822,658	
1.02.1.02.12.01.01.07.	Penyediaan jasa administrasi keuangan			80,400,000	100,000,000	180,400,000	
1.02.1.02.12.01.01.08.	Penyediaan jasa kebersihan kantor			4,993,500	4,998,400	9,991,900	
1.02.1.02.12.01.01.09.	Penyediaan jasa perbaikan peralatan kantor			5,975,000	7,916,000	13,891,000	
1.02.1.02.12.01.01.10.	Penyediaan Alat Tulis Kantor			47,000,000	40,000,000	87,000,000	
1.02.1.02.12.01.01.11.	Penyediaan barang cetakan dan penggandaan			40,002,400	41,992,750	81,995,150	
1.02.1.02.12.01.01.12.	Penyediaan komponen instalasi listrik/penerangan bangunan kantor			1,491,000	3,924,500	5,415,500	
	Penyediaan Peralatan dan Perlengkapan Kantor			24,946,625	18,960,000	43,906,625	
1.02.1.02.12.01.01.15.	Penyediaan bahan bacaan dan peraturan perundang-undangan			17,660,000	16,800,000	34,460,000	
1.02.1.02.12.01.01.17.	Penyediaan makanan dan minuman			9,985,000	10,989,000	20,974,000	
1.02.1.02.12.01.01.18.	Rapat-rapat kordinasi dan konsultasi ke luar daerah			184,047,911	199,969,647	384,017,558	
1.02.1.02.12.01.01.19.	Penyediaan jasa administrasi teknis perkantoran			145,000,000	158,000,000	303,000,000	
1.02.1.02.12.01.02.	Program Peningkatan Sarana dan Prasarana Aparatur			117,102,203	141,738,585	258,840,788	
1.02.1.02.12.01.02.22.	Pemeliharaan rutin/berkala gedung kantor			4,998,000	40,000,000	44,998,000	
1.02.1.02.12.01.02.24.	Pemeliharaan rutin/berkala kendaraan dinas/operasional			107,304,203	95,256,585	202,560,788	
1.02.1.02.12.01.02.26.	Pemeliharaan rutin/berkala perlengkapan gedung kantor			4,800,000	6,482,000	11,282,000	
1.02.1.02.12.01.03.	Program Peningkatan Disiplin Aparatur			30,400,000	53,800,000	84,200,000	
1.02.1.02.12.01.03.02.	Pengadaan pakaian dinas beserta perlengkapannya				22,000,000	22,000,000	
1.02.1.02.12.01.03.05.	Pengadaan pakaian khusus hari-hari tertentu			30,400,000	31,800,000	62,200,000	
1.02.1.02.12.01.05.	Program Peningkatan Kapasitas Sumber Daya Aparatur			89,993,324	74,511,200	164,504,524	
1.02.1.02.12.01.05.01.	Pendidikan dan Pelatihan Formal			68,736,124	74,511,200	143,247,324	

	Sosialisasi Peraturan Perundang-Undangan			21,257,200			21,257,200	
	Program Peningkatan Pengembangan Sistem Pelaporan Capaian Kinerja dan Keuangan			10,381,000		7,190,000	17,571,000	
	Penyusunan Laporan Capaian Kinerja dan Ikhtisar Realisasi Kinerja SKPD			7,132,200		7,190,000	14,322,200	
	Penyusunan Laporan Keuangan Akhir Tahun			3,248,800			3,248,800	
1.02.11.	KOPERASI, USAHA KECIL DAN MENENGAH			115,298,250		150,232,900	265,531,150	
1.02.11.1.02.12.01.01.	Program penciptaan iklim Usaha Kecil Menengah yang kondusif			47,178,450		93,912,000	141,090,450	
1.02.11.1.02.12.01.01.02.	Sosialisasi kebijakan tentang Usaha Kecil Menengah			47,178,450		54,817,300	101,995,750	
1.02.11.1.02.12.01.01.08	Fasilitasi pengembangan Usaha Kecil Menengah					39,094,700	39,094,700	
1.02.11.1.02.12.01.04.	Program Peningkatan Kualitas Kelembagaan Koperasi			68,119,800		56,320,900	124,440,700	
1.02.11.1.02.12.01.04.05.	Pembinaan, pengawasan dan penghargaan koperasi berprestasi			48,189,800		38,320,900	86,510,700	
1.02.11.1.02.12.01.04.09.	Monitoring, evaluasi dan pelaporan			19,930,000		18,000,000	37,930,000	
1.02.12.	PENANAMAN MODAL			456,307,301		350,718,630	807,025,931	
1.02.12.01.	DINAS PENANAMAN MODAL, PELAYANAN TERPADU SATU PINTU, USAHA KECIL DAN MENENGAH			859,656,378		928,399,499	1,788,055,877	
1.02.12.1.02.12.01.01.	Program Peningkatan Promosi dan Kerjasama Investasi			242,856,701		312,418,630	555,275,331	
1.02.12.1.02.12.01.01.05.	Koordinasi perencanaan dan pengembangan penanaman modal			26,728,362		5,846,000	32,574,362	
1.02.12.1.02.12.01.01.08.	Peningkatan Kegiatan Pemantauan, Pembinaan dan Pengawasan Pelaksanaan Penanaman Modal			9,644,100		90,960,000	100,604,100	
1.02.12.1.02.12.01.01.10.	Penyelenggaraan pameran investasi			206,484,239		215,612,630	422,096,869	
1.02.12.1.02.12.01.02.	Program Peningkatan Iklim Investasi dan Realisasi Investasi			45,254,300		38,300,000	83,554,300	
1.02.12.1.02.12.01.02.06.	Penyederhanaan prosedur perijinan dan peningkatan pelayanan penanaman modal			45,254,300		24,600,000	69,854,300	
	Pembangunan Papan Hibauan dan Informasi					13,700,000		
1.02.12.1.02.12.01.05.	Peningkatan Pelayanan Perizinan			168,196,300			168,196,300	
1.02.12.1.02.12.01.05.01.	Penyediaan Jasa Pelayanan Bidang Perizinan			168,196,300			168,196,300	
	TOTAL			1,431,261,929		1,429,351,029	2,860,612,958	
1.02.	URUSAN WAJIB NON PELAYANAN DASAR			3,939,739,616		3,995,984,178	7,935,723,794	
1.02.1.02.13.01.01.	Program Pelayanan Administrasi Perkantoran			863,154,870		735,986,178	1,599,141,048	

1.02.1.02.13.01.01.01.	Penyediaan jasa surat menyurat			5,000,000		5,000,000	10,000,000	
1.02.1.02.13.01.01.02.	Penyediaan jasa komunikasi, sumber daya air dan listrik			53,915,068		33,801,583	87,716,651	
1.02.1.02.13.01.01.04.	Penyediaan jasa jaminan pemeliharaan kesehatan PNS			1,756,800		-	1,756,800	
1.02.1.02.13.01.01.06.	Penyediaan jasa pemeliharaan dan perizinan kendaraan dinas/operasional			4,897,100		3,750,000	8,647,100	
1.02.1.02.13.01.01.07.	Penyediaan jasa administrasi keuangan			199,750,000		108,840,000	308,590,000	
1.02.1.02.13.01.01.08.	Penyediaan jasa kebersihan kantor			46,000,000		5,000,000	51,000,000	
1.02.1.02.13.01.01.09.	Penyediaan jasa perbaikan peralatan kantor			15,000,000		10,000,000	25,000,000	
1.02.1.02.13.01.01.10.	Penyediaan Alat Tulis Kantor			55,000,000		50,000,000	105,000,000	
1.02.1.02.13.01.01.11.	Penyediaan barang cetakan dan penggandaan			24,980,000		8,000,000	32,980,000	
1.02.1.02.13.01.01.12.	Penyediaan komponen instalasi listrik/penerangan bangunan kantor			5,000,000		3,000,000	8,000,000	
1.02.1.02.13.01.01.15.	Penyediaan bahan bacaan dan peraturan perundang-undangan			19,900,000		25,000,000	44,900,000	
1.02.1.02.13.01.01.17.	Penyediaan makanan dan minuman			19,956,000		20,000,000	39,956,000	
1.02.1.02.13.01.01.18.	Rapat-rapat kordinasi dan konsultasi ke luar daerah			219,999,902		274,594,595	494,594,497	
1.02.1.02.13.01.01.19.	Penyediaan jasa administrasi teknis perkantoran			192,000,000		189,000,000	381,000,000	
1.02.1.02.13.01.02.	Program Peningkatan Sarana dan Prasarana Aparatur			416,715,022		321,000,000	737,715,022	
1.02.1.02.13.01.02.07.	Pengadaan perlengkapan gedung kantor			100,437,500		37,000,000	137,437,500	
1.02.1.02.13.01.02.09.	Pengadaan peralatan gedung kantor			14,400,000		12,000,000	26,400,000	
1.02.1.02.13.01.02.10.	Pengadaan mebeleur			27,500,000		20,000,000	47,500,000	
1.02.1.02.13.01.02.22.	Pemeliharaan rutin/berkala gedung kantor			65,000,000		75,000,000	140,000,000	
1.02.1.02.13.01.02.24.	Pemeliharaan rutin/berkala kendaraan dinas/operasional			199,377,522		167,000,000	366,377,522	
1.02.1.02.13.01.02.28.	Pemeliharaan rutin/berkala peralatan gedung kantor			10,000,000		10,000,000	20,000,000	
1.02.1.02.13.01.03.	Program Peningkatan Disiplin Aparatur			62,500,000		36,500,000	99,000,000	
	Pengadaan Pakaian Dinas Beserta Perlengkapannya			26,500,000		15,000,000	41,500,000	
1.02.1.02.13.01.03.05.	Pengadaan pakaian khusus hari-hari tertentu			36,000,000		21,500,000	57,500,000	
1.02.1.02.13.01.05.	Program Peningkatan Kapasitas Sumber Daya Aparatur			29,246,200		15,000,000	44,246,200	
1.02.1.02.13.01.05.01.	Pendidikan dan Pelatihan Formal			29,246,200		15,000,000	44,246,200	
1.02.1.02.13.01.06.	Program Peningkatan Pengembangan Sistem Pelaporan Capaian Kinerja dan Keuangan			35,490,000		14,600,000	50,090,000	
	Penyusunan Laporan Capaian Kinerja dan Ikhtisar Realisasi Kinerja SKPD			5,000,000		2,500,000	7,500,000	
	Penyusunan Laporan Prognosis Realisasi Anggaran					1,000,000	1,000,000	
	Penyusunan Laporan Keuangan Akhir Tahun					2,500,000	2,500,000	
	Penyusunan Rencana Kinerja Tahunan/ RKT			5,000,000		5,600,000	10,600,000	

1.02.1.02.13.01.06.12.	Perencanaan dan pemutakhiran data dan informasi		20,490,000		20,490,000
	Penyusunan Laporan Tahunan		5,000,000	3,000,000	8,000,000
1.02.13.	KEPEMUDAAN DAN OLAHRAGA		2,532,633,524	2,872,898,000	5,405,531,524
1.02.13.01.	DINAS PEMUDA DAN OLAHRAGA		1,407,106,092	1,123,086,178	2,530,192,270
1.02.13.1.02.13.01.16.	Program peningkatan peran serta kepemudaan		1,340,196,700	1,078,028,000	2,418,224,700
1.02.13.1.02.13.01.16.01.	Pembinaan Organisasi kepemudaan		237,420,600		237,420,600
1.02.13.1.02.13.01.16.07.	Pembinaan pemuda pelopor keamanan lingkungan		333,949,600	262,028,000	595,977,600
1.02.13.1.02.13.01.16.1	Pelatihan dan Pembinaan Calon anggota Paskibraka		672,964,100	816,000,000	1,488,964,100
	Pembinaan pemuda kreatif		29,599,400		29,599,400
	Napak Tilas Jejak Pahlawan		66,263,000		66,263,000
1.02.13.1.02.13.01.17.	Program peningkatan upaya penumbuhan kewirausahaan dan kecakapan hidup pemuda		34,960,000		34,960,000
1.02.13.1.02.13.01.17.01.	Pelatihan kewirausahaan bagi pemuda		34,960,000		34,960,000
1.02.13.1.02.13.01.18.	Program upaya pencegahan penyalahgunaan narkoba		77,624,724	102,000,000	179,624,724
1.02.13.1.02.13.01.18.01.	Pemberian penyuluhan tentang bahaya narkoba bagi pemuda		77,624,724	102,000,000	179,624,724
1.02.13.1.02.13.01.19.	Program Pengembangan Kebijakan dan Manajemen Olahraga			336,000,000	336,000,000
1.02.13.1.02.13.01.19.01.	Peningkatan mutu organisasi dan tenaga keolahragaan			336,000,000	336,000,000
1.02.13.1.02.13.01.20.	Program Pembinaan dan Pemasarakan Olahraga		1,054,852,100	1,356,870,000	2,411,722,100
1.02.13.1.02.13.01.20.05.	Peningkatan Kesegaran Jasmani dan Rekreasi		55,435,000	286,500,000	341,935,000
1.02.13.1.02.13.01.20.06.	Penyelenggaraan kompetisi olahraga		515,739,600	870,370,000	1,386,109,600
1.02.13.1.02.13.01.20.10.	Pengembangan olahraga lanjut usia termasuk penyandang cacat		75,297,900		75,297,900
1.02.13.1.02.13.01.20.14.	Pembinaan olahraga yang berkembang di masyarakat		160,315,000	200,000,000	360,315,000
1.02.13.1.02.13.01.20.25.	Pembinaan pusat pendidikan dan pelatihan pelajar daerah		-		-
1.02.13.1.02.13.01.20.29.	Pekan olahraga dan seni pabdok pesantren daerah (POSPEDA)		-		-
	Pelaksanaan Pekan Olah Raga Provinsi (PORPROV)		248,064,600		248,064,600
1.02.13.1.02.13.01.21.	Program Peningkatan Sarana dan Prasarana Olahraga		25,000,000		25,000,000
1.02.13.1.02.13.01.21.03.	Pemantauan dan evaluasi pembangunan sarana dan prasarana olahraga				-
1.02.13.1.02.13.01.21.07.	Pemeliharaan rutin/ berkala sarana dan prasarana olahraga		25,000,000		25,000,000
2.00.02.	PARIWISATA		1,745,377,500	2,111,655,244	3,857,032,744
2.00.02.1.02.13.01.15.	Program Pengembangan Pemasaran Pariwisata		391,769,000	589,829,544	981,598,544
2.00.02.1.02.13.01.15.03.	Pengembangan jaringan kerja sama promosi pariwisata		391,769,000	589,829,544	981,598,544

2.00.02.1.02.13.01.16.	Program Pengembangan Destinasi Pariwisata				15,446,700	15,446,700	
2.00.02.1.02.13.01.16.01.	Pengembangan objek pariwisata unggulan					-	
	Pembangunan Arena Rekreasi (Kebun Binatang Mini)				15,446,700	15,446,700	
2.00.02.1.02.13.01.17.	Program Pengembangan Kemitraan		42,397,200			42,397,200	
2.00.02.1.02.13.01.17.08.	Peningkatan peran serta masyarakat dalam pengembangan kemitraan pariwisata		42,397,200			42,397,200	
2.00.02.1.02.13.01.18.	Program DAK Bidang Pariwisata		1,311,211,300		1,506,379,000	2,817,590,300	
2.00.02.1.02.13.01.18.01.	Kegiatan DAK Bidang Pariwisata		1,311,211,300		1,506,379,000	2,817,590,300	
	DAK bidang pelayanan kepariwisataan						
	TOTAL		5,685,117,116		6,107,639,422	11,792,756,538	
1.01.	URUSAN WAJIB PELAYANAN DASAR		191,128,600		174,949,040	366,077,640	
1.01.01.	PENDIDIKAN		191,128,600		174,949,040	366,077,640	
1.01.01.1.02.17.01.21.	Program Pengembangan Budaya Baca dan Pembinaan Perpustakaan		191,128,600		174,949,040	366,077,640	
1.01.01.1.02.17.01.21.02.	Pengembangan minat dan budaya baca		89,995,700		84,999,040	174,994,740	
1.01.01.1.02.17.01.21.13.	Peningkatan pengelolaan perpustakaan daerah		83,932,900		74,950,000	158,882,900	
1.01.01.1.02.17.01.21.15.	Pemeliharaan dan Pelestarian bahan pustaka		17,200,000		15,000,000	32,200,000	
	DAK Bidang Pendidikan						
	DAK Bidang Perpustakaan Daerah						
1.02.	URUSAN WAJIB NON PELAYANAN DASAR		1,020,844,556		674,657,546	1,695,502,102	
1.02.1.02.17.01.01.	Program Pelayanan Administrasi Perkantoran		555,372,891		423,167,946	978,540,837	
1.02.1.02.17.01.01.01.	Penyediaan jasa surat menyurat		3,000,000		2,997,000	5,997,000	
1.02.1.02.17.01.01.02.	Penyediaan jasa komunikasi, sumber daya air dan listrik		20,469,225		15,000,000	35,469,225	
1.02.1.02.17.01.01.03.	Penyediaan jasa peralatan dan perlengkapan kantor					-	
1.02.1.02.17.01.01.04.	Penyediaan jasa jaminan pemeliharaan kesehatan PNS				1,612,800	1,612,800	
1.02.1.02.17.01.01.05.	Penyediaan jasa jaminan barang milik daerah		8,143,310		9,100,850	17,244,160	
1.02.1.02.17.01.01.06.	Pemeliharaan rutin/berkala kendaraan dinas/operasional		2,775,000		3,677,300	6,452,300	
1.02.1.02.17.01.01.07.	Penyediaan jasa administrasi keuangan		60,360,000		51,360,000	111,720,000	
1.02.1.02.17.01.01.08.	Penyediaan jasa kebersihan kantor		3,000,000		1,500,000	4,500,000	
1.02.1.02.17.01.01.10.	Penyediaan Alat Tulis Kantor		10,000,000		6,000,000	16,000,000	
1.02.1.02.17.01.01.11.	Penyediaan barang cetakan dan penggandaan		14,999,900		12,000,000	26,999,900	
1.02.1.02.17.01.01.12.	Penyediaan komponen instalasi listrik/penerangan bangunan kantor		5,000,000		3,500,000	8,500,000	
	Penyediaan Peralatan dan Perlengkapan Kantor		88,665,500		14,920,000	103,585,500	
1.02.1.02.17.01.01.15.	Penyediaan bahan bacaan dan peraturan perundang-undangan		49,960,000		42,000,000	91,960,000	

1.02.1.02.17.01.01.17.	Penyediaan makanan dan minuman			10,000,000		7,500,000	17,500,000	
1.02.1.02.17.01.01.18.	Rapat-rapat kordinasi dan konsultasi ke luar daerah			149,999,956		129,999,996	279,999,952	
1.02.1.02.17.01.01.19.	Penyediaan jasa administrasi teknis perkantoran			129,000,000		122,000,000	251,000,000	
1.02.1.02.17.01.02.	Program Peningkatan Sarana dan Prasarana Aparatur			300,756,638		80,924,000	381,680,638	
1.02.1.02.17.01.02.07.	Pengadaan perlengkapan gedung kantor			15,900,000		10,000,000	25,900,000	
	Pemeliharaan rutin/berkala gedung kantor					15,000,000	15,000,000	
1.02.1.02.17.01.02.24.	Pemeliharaan rutin/berkala kendaraan dinas/operasional			65,819,638		55,924,000	121,743,638	
1.02.1.02.17.01.02.28.	Pemeliharaan rutin/berkala peralatan gedung kantor			20,000,000			20,000,000	
	Rehabilitasi Sedang/Berat Gedung Kantor			199,037,000			199,037,000	
1.02.1.02.17.01.03.	Program Peningkatan Disiplin Aparatur			25,100,000		27,000,000	52,100,000	
	Pengadaan Pakaian Dinas Beserta Perlengkapannya			11,000,000		10,000,000	21,000,000	
1.02.1.02.17.01.03.05.	Pengadaan pakaian khusus hari-hari tertentu			14,100,000		17,000,000	31,100,000	
1.02.1.02.17.01.05.	Program Peningkatan Kapasitas Sumber Daya Aparatur			24,996,652		15,000,000	39,996,652	
1.02.1.02.17.01.05.01.	Pendidikan dan Pelatihan Formal			24,996,652		15,000,000	39,996,652	
1.02.1.02.17.01.06.	Program Peningkatan Pengembangan Sistem Pelaporan Capaian Kinerja dan Keuangan			5,000,000		2,500,000	7,500,000	
1.02.1.02.17.01.06.01.	Penyusunan laporan capaian kinerja dan ikhtisar realisasi kinerja SKPD			5,000,000		2,500,000	7,500,000	
1.02.12.	PENANAMAN MODAL			20,000,000		20,000,000	40,000,000	
1.02.12.1.02.17.01.01.	Program Peningkatan Promosi dan Kerjasama Investasi			20,000,000		20,000,000	40,000,000	
1.02.12.1.02.17.01.01.10.	Penyelenggaraan pameran investasi			20,000,000		20,000,000	40,000,000	
1.02.17.01.	DINAS PERPUSTAKAAN DAN KEARSIPAN DAERAH			911,226,181		548,591,946	1,459,818,127	
1.02.18.	KEARSIPAN			89,618,375		106,065,600	195,683,975	
1.02.18.1.02.17.01.02.	Program penyelamatan dan pelestarian dokumen/arsip daerah			89,618,375		106,065,600	195,683,975	
1.02.18.1.02.17.01.02.01.	Pengadaan sarana pengolahan dan penyimpanan arsip			48,818,375		40,800,000	89,618,375	
1.02.18.1.02.17.01.02.02.	Pendataan dan penataan dokumen/arsip daerah			30,800,000		39,320,000	70,120,000	
1.02.18.1.02.17.01.02.06.	Penelusuran arsip - arsip penting dan bernilai sejarah			10,000,000		25,945,600	35,945,600	
TOTAL				1,211,973,156		849,606,586.00	2,061,579,742	
1.02.	URUSAN WAJIB NON PELAYANAN DASAR			146,655,900		167,901,900	314,557,800	
1.02.12.	PENANAMAN MODAL			146,655,900		167,901,900	314,557,800	

1.02.12.2.00.03.01.02.	Program Peningkatan Iklim Investasi dan Realisasi Investasi			146,655,900		167,901,900	314,557,800	
1.02.12.2.00.03.01.02.10.	Fasilitasi dan koordinasi kerjasama dibidang perkebunan			146,655,900		167,901,900	314,557,800	
1.02.12.2.00.03.01.02.14.	Pengendalian dan pengawasan terhadap sarana dan prasarana pertanian/perkebunan						-	
2.00.01.	KELAUTAN DAN PERIKANAN			1,204,109,716		958,817,300	2,162,927,016	
2.00.01.2.00.03.01.07.	Program pengembangan budidaya perikanan			1,192,289,216		948,461,300	2,140,750,516	
2.00.01.2.00.03.01.07.01.	Pengembang bibit ikan unggul			1,192,289,216		948,461,300	2,140,750,516	
2.00.01.2.00.03.01.07.02.	Pengelolaan produksi dan usaha pembudidayaan ikan						-	
2.00.01.2.00.03.01.08.	Program pengembangan perikanan tangkap			11,820,500		10,356,000	22,176,500	
2.00.01.2.00.03.01.08.01.	Pendampingan pada kelompok nelayan perikanan tangkap			11,820,500		10,356,000	22,176,500	
2.00.01.2.00.03.01.08.08.	Pengelolaan sumber daya ikan						-	
	Program DAK Bidang Kelautan dan Perikanan							
	Pengembangan Prasarana Penyuluhan Kelautan Perikanan (DAK)							
2.00.03.	PERTANIAN			2,091,548,630		1,563,933,072	3,655,481,702	
2.00.03.01.	DINAS PERKEBUNAN, PETERNAKAN DAN PERIKANAN			1,151,476,582		1,007,711,865	2,159,188,447	
2.00.03.2.00.03.01.15.	Program Peningkatan Kesejahteraan Petani			29,814,492		24,903,550	54,718,042	
2.00.03.2.00.03.01.15.05.	Penyuluhan dan bimbingan pemanfaatan dan produktivitas lahan tidur			29,814,492		24,903,550	54,718,042	
2.00.03.2.00.03.01.16.	Program Peningkatan Ketahanan Pangan pertanian/perkebunan			395,105,900		221,291,900	616,397,800	
2.00.03.2.00.03.01.16.07.	Monitoring, evaluasi dan pelaporan kebijakan perberasan			15,690,000		19,840,000	35,530,000	
2.00.03.2.00.03.01.16.20.	Pengembangan perbibitan/perbibitan			55,259,101		60,619,200	115,878,301	
2.00.03.2.00.03.01.16.29.	Peningkatan produksi, produktivitas dan mutu produk perkebunan, produk pertanian			324,156,799		140,832,700	464,989,499	
2.00.03.2.00.03.01.17.	Program peningkatan pemasaran hasil produksi pertanian/perkebunan			121,316,994		125,738,450	247,055,444	
2.00.03.2.00.03.01.17.07.	Promosi atas hasil produksi pertanian/perkebunan unggul daerah			57,400,000		51,914,900	109,314,900	
2.00.03.2.00.03.01.17.08.	Penyuluhan pemasaran produksi pertanian/perkebunan guna menghindari tengkulak dan sistem ijon			63,916,994		73,823,550	137,740,544	
2.00.03.2.00.03.01.18.	Program peningkatan penerapan teknologi pertanian/perkebunan						-	
2.00.03.2.00.03.01.18.04.	Penyuluhan penerapan teknologi penyuluh pertanian						-	

2.00.03.2.00.03.01.19.	Program peningkatan produksi pertanian/perkebunan			397,290,230		369,288,582	766,578,812	
2.00.03.2.00.03.01.19.01.	Penyuluhan peningkatan produksi pertanian/perkebunan			51,940,000		37,968,450	89,908,450	
2.00.03.2.00.03.01.19.03.	Pengembangan bibit unggul pertanian/perkebunan			345,350,230		331,320,132	676,670,362	
2.00.03.2.00.03.01.21.	Program pencegahan dan penanggulangan penyakit ternak			194,920,031		160,702,539	355,622,570	
2.00.03.2.00.03.01.21.02.	Pemeliharaan kesehatan dan pencegahan penyakit menular ternak			176,009,500		144,612,839	320,622,339	
2.00.03.2.00.03.01.21.04.	Pengawasan perdagangan ternak antar daerah			18,910,531		16,089,700	35,000,231	
2.00.03.2.00.03.01.22.	Program peningkatan produksi hasil peternakan			788,803,613		484,757,151	1,273,560,764	
2.00.03.2.00.03.01.22.01.	Pembangunan sarana dan prasarana pembibitan ternak			551,577,013		334,503,082	886,080,095	
2.00.03.2.00.03.01.22.08.	Pengembangan agribisnis peternakan			178,461,100		77,216,669	255,677,769	
2.00.03.2.00.03.01.22.18.	Pelayanan dan penyuluhan kesehatan masyarakat versteiner			58,765,500		73,037,400	131,802,900	
	Program Dana Alokasi Khusus (DAK) Bidang Pertanian			107,717,470		88,530,900	196,248,370	
	Pembangunan/Rehabilitasi/Renovasi			107,717,470		88,530,900	196,248,370	
2.00.03.2.00.03.01.26.	Program perencanaan pembangunan pertanian daerah			56,579,900		88,720,000	145,299,900	
2.00.03.2.00.03.01.26.05.	Penyusunan data base perikanan dan peternakan			56,579,900		88,720,000	145,299,900	
2.00.2.00.03.01.01.	Program Pelayanan Administrasi Perkantoran			629,011,853		531,190,655	1,160,202,508	
2.00.2.00.03.01.01.01.	Penyediaan jasa surat menyurat			2,460,000		2,499,000	4,959,000	
2.00.2.00.03.01.01.02.	Penyediaan jasa komunikasi, sumber daya air dan listrik			55,011,233		58,029,103	113,040,336	
2.00.2.00.03.01.01.04.	Penyediaan jasa jaminan pemeliharaan kesehatan PNS			5,802,639		4,079,570	9,882,209	
2.00.2.00.03.01.01.06.	Penyediaan jasa pemeliharaan dan perizinan kendaraan dinas/operasional			13,458,900		15,643,800	29,102,700	
2.00.2.00.03.01.01.07.	Penyediaan jasa administrasi keuangan			159,550,000		114,020,000	273,570,000	
2.00.2.00.03.01.01.08.	Penyediaan jasa kebersihan kantor			2,488,340		2,348,000	4,836,340	
2.00.2.00.03.01.01.10.	Penyediaan Alat Tulis Kantor			34,739,000		29,989,500	64,728,500	
2.00.2.00.03.01.01.11.	Penyediaan barang cetakan dan penggandaan			19,882,200		17,913,000	37,795,200	
	Penyediaan Peralatan dan Perlengkapan Kantor			1,913,000			1,913,000	
2.00.2.00.03.01.01.12.	Penyediaan komponen instalasi listrik/penerangan bangunan kantor			42,687,500		983,000	43,670,500	
2.00.2.00.03.01.01.15.	Penyediaan bahan bacaan dan peraturan perundang-undangan			13,280,000		16,450,000	29,730,000	
2.00.2.00.03.01.01.17.	Penyediaan makanan dan minuman			5,699,500			5,699,500	
2.00.2.00.03.01.01.18.	Rapat-rapat koordinasi dan konsultasi ke luar daerah			189,039,541		207,235,682	396,275,223	
2.00.2.00.03.01.01.19.	Penyediaan jasa administrasi teknis perkantoran			83,000,000		62,000,000	145,000,000	
2.00.2.00.03.01.02.	Program Peningkatan Sarana dan Prasarana Aparatur			303,097,597		300,948,699	604,046,296	

2.00.2.00.03.01.02.03.	Pembangunan gedung kantor						-
2.00.2.00.03.01.02.09.	Pengadaan peralatan gedung kantor						-
2.00.2.00.03.01.02.22.	Pemeliharaan rutin/berkala gedung kantor		10,247,000		8,816,000		19,063,000
2.00.2.00.03.01.02.24.	Pemeliharaan rutin/berkala kendaraan dinas/operasional		275,980,597		273,425,699		549,406,296
2.00.2.00.03.01.02.28.	Pemeliharaan rutin/berkala peralatan gedung kantor		16,870,000		18,707,000		35,577,000
2.00.2.00.03.01.03.	Program Peningkatan Disiplin Aparatur		73,700,000		15,750,000		89,450,000
2.00.2.00.03.01.03.02.	Pengadaan Pakaian Dinas Beserta Perlengkapannya		49,000,000				49,000,000
2.00.2.00.03.01.03.05.	Pengadaan pakaian khusus hari-hari tertentu		24,700,000		15,750,000		40,450,000
2.00.2.00.03.01.05.	Program Peningkatan Kapasitas Sumber Daya Aparatur		48,500,532		65,233,111		113,733,643
2.00.2.00.03.01.05.01.	Pendidikan dan Pelatihan Formal		48,500,532		65,233,111		113,733,643
2.00.2.00.03.01.06.	Program Peningkatan Pengembangan Sistem Pelaporan Capaian Kinerja dan Keuangan		97,166,600		94,589,400		191,756,000
2.00.2.00.03.01.06.01.	Penyusunan laporan capaian kinerja dan ikhtisar realisasi kinerja SKPD		4,495,000		4,360,000		8,855,000
2.00.2.00.03.01.06.03.	Penyusunan pelaporan prognosis realisasi anggaran		2,450,000				2,450,000
2.00.2.00.03.01.06.05.	Penyusunan rencana kerja tahunan		6,415,000		9,050,000		15,465,000
2.00.2.00.03.01.06.06.	Penyusunan laporan tahunan		4,750,000				4,750,000
2.00.2.00.03.01.06.10.	Penyusunan Statistik Perkebunan		79,056,600		81,179,400		160,236,000
	TOTAL		4,593,790,828		3,698,364,137		8,292,154,965
1.02.	URUSAN WAJIB NON PELAYANAN DASAR		166,040,900		164,072,300		330,113,200
1.02.01.2.00.07.01.01.	Program Peningkatan Kualitas dan Produktivitas Tenaga Kerja		39,750,000		8,810,000		48,560,000
1.02.01.2.00.07.01.01.01.	Penyusunan data base tenaga kerja daerah		9,750,000		8,810,000		18,560,000
	Penyusunan Rencana Tenaga Kerja Daerah (RTKD)		30,000,000				30,000,000
1.02.01.2.00.07.01.02.	Program Peningkatan Kesempatan Kerja		66,680,500		126,797,100		193,477,600
1.02.01.2.00.07.01.02.01.	Penyusunan informasi bursa tenaga kerja		9,000,000		6,600,000		15,600,000
1.02.01.2.00.07.01.02.03.	Kerjasama pendidikan dan pelatihan						-
1.02.01.2.00.07.01.02.06.	Pemberian fasilitasi dan mendorong sistem pendanaan pelatihan berbasis masyarakat		50,930,500		110,007,500		160,938,000
1.02.01.2.00.07.01.02.11.	Survey kebutuhan hidup layak bagi tenaga kerja		6,750,000		10,189,600		16,939,600
1.02.01.2.00.07.01.03.	Program Perlindungan dan Pengembangan Lembaga Ketenagakerjaan		38,561,300		19,538,200		58,099,500
1.02.01.2.00.07.01.03.02.	Fasilitasi penyelesaian prosedur penyelesaian perselisihan hubungan industrial		14,999,500		10,720,000		25,719,500

1.02.01.2.00.07.01.03.04.	Sosialisasi berbagai peraturan pelaksanaan tentang ketenagakerjaan							
1.02.01.2.00.07.01.03.10.	Pemberdayaan lembaga kerjasama bipartit			11,721,800		5,798,200		17,520,000
1.02.01.2.00.07.01.03.11.	Pemberdayaan lembaga kerjasama tripartit			11,840,000		3,020,000		14,860,000
1.02.01.2.00.07.01.04.	Program Kerjasama Pendidikan dan Pelatihan Tenaga Kerja			10,349,100		8,927,000		19,276,100
1.02.01.2.00.07.01.04.01.	Pembinaan dan pengembangan kompetensi Lembaga Pelatihan Kerja (LPK)			10,349,100		8,927,000		19,276,100
1.02.12.	PENANAMAN MODAL			10,700,000				10,700,000
1.02.12.2.00.07.01.01.	Program Peningkatan Promosi dan Kerjasama Investasi			10,700,000				10,700,000
1.02.12.2.00.07.01.01.10.	Penyelenggaraan pameran investasi			10,700,000				10,700,000
2.00.06.	PERDAGANGAN			297,345,300		2,019,615,300		2,316,960,600
2.00.06.2.00.07.01.01.	Program Perlindungan Konsumen dan pengamanan perdagangan			86,000,000		81,813,200		167,813,200
2.00.06.2.00.07.01.01.02.	Fasilitasi penyelesaian permasalahan-permasalahan pengaduan konsumen			29,000,000		26,885,300		55,885,300
2.00.06.2.00.07.01.01.04.	operasionalisasi dan pengembangan UPT kemetrolagian daerah			57,000,000		54,927,900		111,927,900
2.00.06.2.00.07.01.03.	Program Peningkatan dan Pengembangan Ekspor			24,883,600		56,828,400		81,712,000
2.00.06.2.00.07.01.03.04.	Pengembangan data base informasi potensi unggulan			24,883,600		56,828,400		81,712,000
2.00.06.2.00.07.01.04.08.	Monitoring, Evaluasi dan Pelaporan							-
	Program Peningkatan Efisiensi Perdagangan Dalam Negeri			120,975,000		160,714,500		281,689,500
	Pengembangan Pasar dan Distribusi Barang/Produk			115,095,000		114,778,500		229,873,500
	Monitoring, Evaluasi dan Pelaporan			5,880,000		45,936,000		51,816,000
2.00.06.2.00.07.01.05.	Program Pembinaan pedagang kaki lima dan asongan			65,486,700		181,097,700		246,584,400
2.00.06.2.00.07.01.05.01.	Kegiatan pembinaan organisasi pedagang kakilima dan asongan			44,726,700		44,360,000		89,086,700
2.00.06.2.00.07.01.05.03.	Kegiatan penataan tempat berusaha bagi pedagang kakilima dan asongan			20,760,000		136,737,700		157,497,700
	DAK Bidang Pasar					1,539,161,500		1,539,161,500
	Kegiatan DAK bidang pasar					1,539,161,500		1,539,161,500
2.00.07.	PERINDUSTRIAN			604,461,100		1,170,497,201		1,774,958,301
2.00.07.01.	DINAS PERINDUSTRIAN, PERDAGANGAN DAN TENAGA KERJA			155,340,900		164,072,300		319,413,200
2.00.07.01.	DINAS PERINDUSTRIAN, PERDAGANGAN DAN TENAGA KERJA			1,034,670,257		1,084,414,026		2,119,084,283
2.00.07.2.00.07.01.01.	Program peningkatan Kapasitas Iptek Sistem Produksi			120,291,900		347,115,801		467,407,701

2.00.07.2.00.07.01.01.03.	Pengembangan Infrastruktur kelembagaan standarisasi			96,829,800		322,116,101	418,945,901	
2.00.07.2.00.07.01.01.08.	Pelatihan Anyaman						-	
2.00.07.2.00.07.01.01.09.	Bazar produk IKM dalam rangka MTQ tingkat provinsi			23,462,100		24,999,700	48,461,800	
2.00.07.2.00.07.01.02.	Program Pengembangan Industri Kecil dan Menengah			271,796,700		120,776,900	392,573,600	
2.00.07.2.00.07.01.02.01.	Fasilitasi bagi industri kecil dan menengah terhadap pemanfaatan sumber daya			55,850,000		18,081,000	73,931,000	
2.00.07.2.00.07.01.02.02.	Pembinaan industri kecil dan menengah dalam memperkuat jaringan kluster industri			121,259,100		102,695,900	223,955,000	
2.00.07.2.00.07.01.02.04.	Pemberian kemudahan izin usaha industri kecil dan menengah						-	
2.00.07.2.00.07.01.02.08.	Fasilitasi Kegiatan Dewan Kerajinan Nasional Daerah (DEKRANASDA)			94,687,600			94,687,600	
2.00.07.2.00.07.01.05.	Program Pengembangan sentra-sentra industri potensial			212,372,500		203,895,000	416,267,500	
2.00.07.2.00.07.01.05.02.	penyediaan sarana informasi yang dapat diakses masyarakat			212,372,500		203,895,000	416,267,500	
	Program Dana Alokasi Khusus Bidang Sentra Industri Kecil dan Menengah (DAK)					498,709,500	498,709,500	
	Kegiatan Dana Alokasi Khusus Sentra Industri Kecil dan Menengah (DAK)					498,709,500	498,709,500	
2.00.2.00.07.01.01.	Program Pelayanan Administrasi Perkantoran			808,490,057		814,779,576	1,623,269,633	
2.00.2.00.07.01.01.01.	Penyediaan jasa surat menyurat			6,178,000		6,390,000	12,568,000	
2.00.2.00.07.01.01.02.	Penyediaan jasa komunikasi, sumber daya air dan listrik			32,078,163		34,791,676	66,869,839	
2.00.2.00.07.01.01.04.	Penyediaan jasa jaminan pemeliharaan kesehatan non PNS			4,435,200		1,164,800	5,600,000	
2.00.2.00.07.01.01.06.	Penyediaan jasa pemeliharaan dan perizinan kendaraan dinas/operasional			4,617,100		5,811,800	10,428,900	
2.00.2.00.07.01.01.07.	Penyediaan jasa administrasi keuangan			108,770,000		169,889,000	278,659,000	
2.00.2.00.07.01.01.08.	Penyediaan jasa kebersihan kantor			46,281,300		44,896,000	91,177,300	
2.00.2.00.07.01.01.09.	Penyediaan jasa perbaikan peralatan kantor			3,775,000		4,670,000	8,445,000	
2.00.2.00.07.01.01.10.	Penyediaan Alat Tulis Kantor			17,367,800		24,985,500	42,353,300	
2.00.2.00.07.01.01.11.	Penyediaan barang cetakan dan penggandaan			15,104,900		11,464,000	26,568,900	
	Penyediaan Komponen Instalasi Listrik/Penerangan Bangunan Kantor			3,971,000		3,565,000	7,536,000	
	Penyediaan Peralatan dan Perlengkapan Kantor			24,832,500			24,832,500	
2.00.2.00.07.01.01.14.	Penyediaan peralatan rumah tangga						-	
2.00.2.00.07.01.01.15.	Penyediaan bahan bacaan dan peraturan perundang-undangan			18,190,000		18,250,000	36,440,000	
2.00.2.00.07.01.01.17.	Penyediaan makanan dan minuman			12,893,000		15,006,000	27,899,000	
2.00.2.00.07.01.01.18.	Rapat-rapat koordinasi dan konsultasi ke luar daerah			149,996,094		174,895,800	324,891,894	
2.00.2.00.07.01.01.19.	Penyediaan jasa administrasi teknis perkantoran			360,000,000		299,000,000	659,000,000	

2.00.2.00.07.01.02.	Program Peningkatan Sarana dan Prasarana Aparatur		98,218,000		186,048,250	284,266,250	
2.00.2.00.07.01.02.03.	Pembangunan gedung kantor					-	
2.00.2.00.07.01.02.07.	Pengadaan perlengkapan gedung kantor					-	
2.00.2.00.07.01.02.09.	Pengadaan peralatan gedung kantor		7,980,000			7,980,000	
2.00.2.00.07.01.02.10.	Pengadaan mebeleur				7,900,000	7,900,000	
2.00.2.00.07.01.02.22.	Pemeliharaan rutin/berkala gedung kantor		11,567,000		29,980,000	41,547,000	
2.00.2.00.07.01.02.24.	Pemeliharaan rutin/berkala kendaraan dinas/operasional		72,696,000		48,343,250	121,039,250	
2.00.2.00.07.01.02.26.	Pemeliharaan rutin/berkala perlengkapan gedung kantor		5,975,000		4,425,000	10,400,000	
	Rehabilitasi Sedang/Berat Kendaraan Dinas/Operasional				95,400,000	95,400,000	
2.00.2.00.07.01.03.	Program Peningkatan Disiplin Aparatur		63,742,000		40,141,250	103,883,250	
	Pengadaan Pakaian Dinas Beserta Perlengkapannya		28,884,000			28,884,000	
2.00.2.00.07.01.03.05.	Pengadaan pakaian khusus hari-hari tertentu		34,858,000		40,141,250	74,999,250	
2.00.2.00.07.01.05.	Program Peningkatan Kapasitas Sumber Daya Aparatur		48,465,200		19,454,450	67,919,650	
2.00.2.00.07.01.05.01.	Pendidikan dan Pelatihan Formal		48,465,200		19,454,450	67,919,650	
2.00.2.00.07.01.06.	Program Peningkatan Pengembangan Sistem Pelaporan Capaian Kinerja dan Keuangan		15,755,000		23,990,500	39,745,500	
2.00.2.00.07.01.06.01.	Penyusunan laporan capaian kinerja dan ikhtisar realisasi kinerja SKPD		5,245,000		8,296,000	13,541,000	
2.00.2.00.07.01.06.04.	Penyusunan pelaporan keuangan akhir tahun		5,265,000		8,226,500	13,491,500	
2.00.2.00.07.01.06.06.	Penyusunan laporan tahunan		5,245,000			5,245,000	
	Penyusunan Rencana Kinerja Tahunan/ RKT				7,468,000		
	TOTAL		2,102,517,557		4,438,598,827	6,541,116,384	
1.02.	URUSAN WAJIB NON PELAYANAN DASAR		19,991,000		20,000,000	39,991,000	
1.02.12.	PENANAMAN MODAL		19,991,000		20,000,000	39,991,000	
1.02.12.3.00.01.01.01.	Program Peningkatan Promosi dan Kerjasama Investasi		19,991,000		20,000,000	39,991,000	
1.02.12.3.00.01.01.01.10.	Penyelenggaraan pameran investasi		19,991,000		20,000,000	39,991,000	
3.00.01.	INSPEKTORAT		2,243,236,749		1,345,320,648	3,588,557,397	
3.00.01.01.	INSPEKTORAT		1,615,383,259		1,412,467,466	3,027,850,725	
3.00.01.3.00.01.01.02.	Program Peningkatan Sistem Pengawasan Internal dan Pengendalian Pelaksanaan Kebijakan KDH		2,038,111,578		1,122,628,848	3,160,740,426	
3.00.01.3.00.01.01.02.01.	Pelaksanaan Pengawasan Internal Secara Berkala		911,790,000		547,729,100	1,459,519,100	

3.00.01.3.00.01.01.02.02.	Penanganan Kasus pengaduan di lingkungan pemerintah daerah (pemeriksaan kasus/khusus)			73,739,932		44,586,700	118,326,632	
3.00.01.3.00.01.01.02.03.	Tindak lanjut hasil temuan pengawasan			98,521,876		96,422,300	194,944,176	
3.00.01.3.00.01.01.02.04.	Koordinasi pengawasan yang lebih komprehe			59,967,600		218,702,548	278,670,148	
3.00.01.3.00.01.01.02.05.	Evaluasi berkala temuan hasil pengawasan			69,627,500		71,746,000	141,373,500	
3.00.01.3.00.01.01.02.06.	Review Laporan Keuangan dan Kinerja Pemda			73,050,000		101,720,000	174,770,000	
3.00.01.3.00.01.01.02.07.	Evaluasi LAKIP Dinas Instansi/SKPD			42,489,200		41,722,200	84,211,400	
3.00.01.3.00.01.01.02.08.	Peningkatan Kapabilitas APIP			149,779,770			149,779,770	
3.00.01.3.00.01.01.02.09.	Peningkatan Maturitas APIP			220,747,400			220,747,400	
3.00.01.3.00.01.01.02.10.	Sapu Bersih Pungutan Liar			338,398,300			338,398,300	
3.00.01.3.00.01.01.03.	Program Peningkatan Profesionalisme Tenaga Pemeriksa			205,125,171		222,691,800	427,816,971	
3.00.01.3.00.01.01.03.01.	Pelatihan Pengembangan Tenaga Pemeriksa dan Aparatur Pengawasan			131,152,641		133,694,710	264,847,351	
3.00.01.3.00.01.01.03.02.	Pelatihan teknis pengawasan dan penilaian akuntabilitas kinerja			73,972,530		88,997,090	162,969,620	
3.00.3.00.01.01.01.	Program Pelayanan Administrasi Perkantoran			1,233,709,314		879,849,064	2,113,558,378	
3.00.3.00.01.01.01.01.	Penyediaan jasa surat menyurat			4,411,700		4,435,400	8,847,100	
3.00.3.00.01.01.01.02.	Penyediaan jasa komunikasi, sumber daya air dan listrik			77,092,514		70,354,883	147,447,397	
3.00.3.00.01.01.01.04.	Penyediaan jasa jaminan pemeliharaan kesehatan PNS			-		-	-	
3.00.3.00.01.01.01.06.	Penyediaan jasa pemeliharaan dan perizinan kendaraan dinas/operasional			11,755,325		6,439,600	18,194,925	
3.00.3.00.01.01.01.07.	Penyediaan jasa administrasi keuangan			172,810,000		163,545,000	336,355,000	
3.00.3.00.01.01.01.08.	Penyediaan jasa kebersihan kantor			32,099,005		20,000,000	52,099,005	
3.00.3.00.01.01.01.10.	Penyediaan Alat Tulis Kantor			145,200,000		79,798,350	224,998,350	
3.00.3.00.01.01.01.11.	Penyediaan barang cetakan dan penggandaan			30,000,000		30,000,000	60,000,000	
3.00.3.00.01.01.01.13.	Penyediaan peralatan dan perlengkapan kantor			229,875,000		46,000,000	275,875,000	
3.00.3.00.01.01.01.15.	Penyediaan bahan bacaan dan peraturan perundang-undangan			30,000,000		29,995,000	59,995,000	
3.00.3.00.01.01.01.17.	Penyediaan makanan dan minuman			84,431,359		67,290,295	151,721,654	
3.00.3.00.01.01.01.18.	Rapat-rapat kordinasi dan konsultasi ke luar daerah			282,034,411		249,990,536	532,024,947	

3.00.3.00.01.01.01.19.	Penyediaan jasa administrasi teknis perkantoran			96,000,000		92,000,000	188,000,000	
3.00.3.00.01.01.01.23.	Penyediaan jasa perbaikan peralatan kerja			38,000,000		20,000,000	58,000,000	
3.00.3.00.01.01.02.	Program Peningkatan Sarana dan Prasarana Aparatur			124,140,800		213,333,553	337,474,353	
	Pengadaan Peralatan Gedung Kantor			21,750,000		11,250,000	33,000,000	
3.00.3.00.01.01.02.24.	Pemeliharaan rutin/berkala kendaraan dinas/operasional			102,390,800		102,391,209	204,782,009	
	Rehabilitasi sedang/berat kendaraan dinas/operasional					99,692,344	99,692,344	
3.00.3.00.01.01.03.	Program Peningkatan Disiplin Aparatur			49,676,632		60,166,000	109,842,632	
	Pengadaan Pakaian Dinas Beserta Perlengkapannya			17,500,000		21,500,000	39,000,000	
3.00.3.00.01.01.03.05.	Pengadaan pakaian khusus hari-hari tertentu			32,176,632		38,666,000	70,842,632	
3.00.3.00.01.01.05.	Program Peningkatan Kapasitas Sumber Daya Aparatur			198,056,513		179,378,521	377,435,034	
3.00.3.00.01.01.05.01.	Pendidikan dan Pelatihan Formal			198,056,513		179,378,521	377,435,034	
3.00.3.00.01.01.06.	Program Peningkatan Pengembangan Sistem Pelaporan Capaian Kinerja dan Keuangan			9,800,000		79,740,328	89,540,328	
3.00.3.00.01.01.06.01.	Penyusunan laporan capaian kinerja dan ikhtisar realisasi kinerja SKPD			9,800,000		79,740,328	89,540,328	
	TOTAL			3,878,611,008		2,777,788,114	6,656,399,122	
1.01.	URUSAN WAJIB PELAYANAN DASAR			599,272,261		694,356,150	1,293,628,411	
1.01.03.	PEKERJAAN UMUM DAN PENATAAN RUANG			297,797,000		584,320,000	882,117,000	
1.01.03.3.00.02.01.15.	Program Pembangunan Jalan dan Jembatan			297,797,000			297,797,000	
1.01.03.3.00.02.01.15.05.	Pembangunan Jembatan			297,797,000			297,797,000	
1.01.03.3.00.02.01.27.	Program pengembangan kinerja pengelolaan air minum dan air limbah					584,320,000	584,320,000	
1.01.03.3.00.02.01.27.17.	Penyusunan Rencana Induk Sistem Pengolahan Air Minum	Jumlah dokumen rispm yang tersusun					-	
	Penyusunan Master Plan Drainase dalam Kabupaten Tebo					584,320,000	584,320,000	
1.01.04.3.00.02.01.15.	Program Pengembangan Perumahan	Persentase Pembaharuan Data Informasi dan Dokumen Pengembangan Perumahan		103,125,261		110,036,150	213,161,411	
1.01.04.3.00.02.01.15.09.	Pembangunan Percepatan Sanitasi Pemukiman (PPSP)	Jumlah dokumen pemutahiran strategis sanitasi kabupaten yang tersusun		103,125,261		110,036,150	213,161,411	

1.01.04.3.00.02.01.15.14.	Rencana Pencegahan dan Peningkatan Kualitas Pemukiman Kumuh Perkotaan (RP2KPKP)	Jumlah dokumen yang disusun						
1.01.04.3.00.02.01.16.	Program Lingkungan Sehat Perumahan			198,350,000			198,350,000	
	Identifikasi dan Pemetaan Kawasan Kumuh			198,350,000			198,350,000	
1.02.	URUSAN WAJIB NON PELAYANAN DASAR			24,725,000		24,786,000	49,511,000	
1.02.12.	PENANAMAN MODAL			24,725,000		24,786,000	49,511,000	
1.02.12.3.00.02.01.01.	Program Peningkatan Promosi dan Kerjasama Investasi	Jumlah Penyelenggaraan Pameran Investasi Daerah		24,725,000		24,786,000	49,511,000	
1.02.12.3.00.02.01.01.10.	Penyelenggaraan pameran investasi	Jumlah pameran Pembangunan dan Investasi Daerah yang diikuti selama 1 Tahun		24,725,000		24,786,000	49,511,000	
3.00.02.	PERENCANAAN			2,899,371,380		6,388,568,850	9,287,940,230	
3.00.02.01.	BADAN PERENCANAAN PEMBANGUNAN, PENELITIAN DAN PENGEMBANGAN DAERAH			103,125,261		110,036,150	213,161,411	
3.00.02.01.	BADAN PERENCANAAN PEMBANGUNAN, PENELITIAN DAN PENGEMBANGAN DAERAH			1,889,515,719		1,637,340,516	3,526,856,235	
3.00.02.3.00.02.01.01.	Program Pengembangan data/informasi	Persentase pembaharuan data/informasi		562,638,240		326,624,000	889,262,240	
3.00.02.3.00.02.01.01.02.	Penyusunan dan pengumpulan data informasi kebutuhan penyusunan dokumen perencanaan	Jumlah Buku Tebo dalam Angka, Kecamatan dalam Angka, Indikator Kesejahteraan Rakyat, PDRB Sektoral Kab. Tebo, Tebo Membangun dan Forum Data yang tersedia		88,690,100		102,261,200	190,951,300	

3.00.02.3.00.02.01.01.05.	Penyusunan profile daerah	Jumlah Film Dokumenter, buku Profil Pembangunan Kab. Tebo, Pidato HUT Kab. Tebo, Selayang Pandang Kab. Tebo, Leaflet dan Map batik Souvenir yang tersedia		236,666,855		224,362,800	461,029,655	
	Pemeliharaan dan pengembangan Aplikasi Perencanaan Keuangan Daerah			196,256,825			196,256,825	
	Penyusunan Pelaporan dan Evaluasi TEPPRA			41,024,460			41,024,460	
3.00.02.3.00.02.01.02.	Program Perencanaan Pengembangan Wilayah Strategis dan cepat tumbuh	Persentase Rekomendasi Hasil Perencanaan Pengembangan Wilayah Strategis dan Cepat Tumbuh		113,312,647		1,734,696,416	1,848,009,063	
3.00.02.3.00.02.01.02.05.	Pembinaan Penataan Ruang Daerah	Jumlah rekomendasi tata ruang yang dikeluarkan		113,312,647		1,734,696,416	1,848,009,063	
3.00.02.3.00.02.01.05.	Program perencanaan pembangunan daerah	Persentase Kesesuaian Antara Dokumen Perencanaan dengan Ketentuan yang berlaku		613,050,178		2,008,131,669	2,621,181,847	
	Penyusunan rancangan RPJMD					700,207,161	700,207,161	
	Penyelenggaraan MUSRENBANG RPJMD					131,824,100	131,824,100	
3.00.02.3.00.02.01.05.09.	Penyelenggaraan MUSRENBANG RKP	Jumlah kegiatan Musrenbang yang dilaksanakan		282,895,178		293,503,502	576,398,680	

3.00.02.3.00.02.01.05.10.	Penetapan RKPD	Jumlah Buku Rancangan Penetapan RKPD Perubahan Tahun n, Jumlah Buku Rancangan Penetapan RKPD Tahun (n+1), Jumlah Buku Penetapan RKPD Tahun n, Jumlah Buku Singkronisasi Program/Kegiatan RKPD Tahun (n+1), Jumlah Buku Usulan Program/Kegiatan yang didanai oleh APBD Provinsi dan APBN Tahun (n+1) dan Perubahan Tahun n		27,161,000		53,025,000	80,186,000	
3.00.02.3.00.02.01.05.12.	Koordinasi penyusunan laporan keterangan pertanggung jawaban (LKPI)	Jumlah Buku Draft LKPI Bupati dan LKPI Bupati yang tersedia		40,774,300		168,379,245	209,153,545	
3.00.02.3.00.02.01.05.13.	Monitoring, evaluasi dan pelaporan	Jumlah Kecamatan yang di monitor		25,246,200		274,749,030	299,995,230	
		Jumlah laporan hasil monitoring selama setahun					-	
	Penyusunan dokumen KUA dan PPAS			79,953,600		115,116,469	195,070,069	
3.00.02.3.00.02.01.05.16.	Koordinasi Penelitian, Pengembangan, Evaluasi dan Pendanaan	Jumlah rapat koordinasi, konsultasi dan sinkronisasi bidang penelitian, pengembangan, evaluasi dan pendanaan		66,415,700			66,415,700	
3.00.02.3.00.02.01.05.33.	Penyusunan Rancangan RKPD	Jumlah Buku Rancangan Perubahan RKPD Tahun n, Rancangan RKPD Tahun n, Rancangan RKPD Tahun (n+1), RKPD Tahun (n+1)		90,604,200		122,541,334	213,145,534	
		Jumlah kegiatan asistensi RKPD					-	

	Penyusunan Memori Akhir Tahun Jabatan Bupati Periode 2011-2016					148,785,828	148,785,828	
	Kajian Pengaruh Pengetahuan Gizi dengan Pola Makan pada Remaja dalam Upaya Penurunan Angka Kematian Ibu							
3.00.02.3.00.02.01.06.	Program perencanaan pembangunan ekonomi	Persentase Kesesuaian Antara Dokumen Perencanaan dengan Ketentuan yang Berlaku		339,593,702		643,463,279	983,056,981	
3.00.02.3.00.02.01.06.01.	Penyusunan masterplan pembangunan ekonomi daerah	Jumlah dokumen perencanaan bidang perekonomian		94,402,000		443,135,000	537,537,000	
	Penyusunan Perencanaan Pengembangan Ekonomi Masyarakat							
3.00.02.3.00.02.01.06.04.	Koordinasi perencanaan pembangunan bidang ekonomi	Jumlah rapat koordinasi, konsultasi dan sinkronisasi bidang perekonomian		245,191,702		200,328,279	445,519,981	
3.00.02.3.00.02.01.07.	Program Perencanaan Pembagunan Sosial Budaya	Persentase Kesesuaian Antara Dokumen Perencanaan dengan Ketentuan yang Berlaku		538,963,732		507,087,830	1,046,051,562	
3.00.02.3.00.02.01.07.03.	Koordinasi perencanaan pembangunan bidang sosial dan budaya	Jumlah rapat koordinasi, konsultasi dan sinkronisasi bidang sosial budaya		86,226,918		272,418,176	358,645,094	
		Jumlah kegiatan sosial budaya yang terintegrasi dengan perencanaan lainnya.					-	
3.00.02.3.00.02.01.07.09.	Koordinasi Penanggulangan Kemiskinan daerah	Jumlah dokumen perencanaan dan pelaporan penanggulangan kemiskinan daerah yang tersedia		119,215,442		234,669,654	353,885,096	
		Jumlah rapat koordinasi, konsultasi dan sinkronisasi antar pemangku kepentingan penanggulangan kemiskinan					-	
	Penyelenggaraan RAD-PG Kabupaten Tebo			90,719,886			90,719,886	
3.00.02.3.00.02.01.07.16.	Koordinasi Pelaksanaan RAD-Pg dan RAD-SDGs kabupaten tebo	Jumlah dokumen pemantauan, evaluasi dan pelaporan pelaksanaan RAD-PG dan RAD-SDG's Kabupaten					-	

		Jumlah rapat koordinasi, konsultasi dan sinkronisasi antar pemangku kepentingan yang terkait dalam pembangunan pangan gizi dan percepatan pencapaian RAD-SDG's Kabupaten Tebo						-
3.00.02.3.00.02.01.07.18.	Kabupaten Tebo Sehat	Jumlah Kecamatan kawasan Kabupaten Tebo sehat		242,801,486				242,801,486
		Jumlah desa / kelurahan kawasan Kabupaten Tebo sehat						-
		Jumlah tatanan yang dilaksanakan di kawasan Kabupaten Tebo Sehat						-
3.00.02.3.00.02.01.08.	Program perencanaan prasarana wilayah dan sumber daya alam	Persentase Pelaksanaan Rapat Koordinasi Perencanaan Prasarana Wilayah dan Sumber Daya Alam		53,187,787		1,168,565,656		1,221,753,443
3.00.02.3.00.02.01.08.04.	Koordinasi perencanaan prasarana wilayah	Jumlah rapat koordinasi, konsultasi dan sinkronisasi bidang sarana dan prasarana		53,187,787		92,270,656		145,458,443
	Penyusunan Master Plan Turap Penahan Tanah Di Kabupaten Tebo					731,500,000		731,500,000
	Penyusunan RPIUM					344,795,000		344,795,000
3.00.02.3.00.02.01.13.	Program Kerjasama Pembangunan	Persentase Pelaksanaan Koordinasi Kerjasama Wilayah Perbatasan						-
3.00.02.3.00.02.01.13.01.	Koordinasi kerjasama wilayah perbatasan	Jumlah rapat koordinasi perbatasan wilayah yang dilaksanakan						-
3.00.02.3.00.02.01.15.	Program Perencanaan Tata Ruang	Dokumen Perencanaan Tata Ruang yang Diperdakan		635,194,894				635,194,894
3.00.02.3.00.02.01.15.01.	Penyusunan Rencana Teknis Ruang Kawasan	Jumlah dokumen yang tersusun		66,114,737				66,114,737
3.00.02.3.00.02.01.15.02.	Penyusunan Rencana Detail Tata Ruang Kawasan	Jumlah desa yang mendapat program pamsimas		127,107,295				127,107,295
3.00.02.3.00.02.01.15.04.	Revisi rencana tata ruang	Jumlah dokumen yang direvisi		441,972,862				441,972,862
3.00.02.3.00.02.01.17.	Program penguatan kelembagaan penelitian dan pengembangan	Persentase Penelitian yang Menjadi Kebijakan Daerah		43,430,200				43,430,200
3.00.02.3.00.02.01.17.02.	Rakor dan forum Kelitbangan	Jumlah Rakor dalam 1 Tahun		43,430,200				43,430,200
3.00.02.3.00.02.01.17.04.	Pengembangan kelembagaan sentra	Jumlah Lomba KTI IPTEK yang diselenggarakan						-

	promosi dan pemasaran IPTEK	Jumlah sosialisasi inovasi daerah yang terlaksana						-		
3.00.03.	KEUANGAN					53,828,800	53,828,800			
3.00.03.3.00.02.01.17.	Program peningkatan dan Pengembangan pengelolaan keuangan daerah	Persentase Kesesuaian Antara Dokumen Perencanaan Anggaran dengan Ketentuan yang berlaku				53,828,800	53,828,800			
3.00.03.3.00.02.01.17.20.	Pemeliharaan dan Pengembangan Aplikasi Pengelolaan Keuangan Daerah	Jumlah perangkat dan aplikasi pengelolaan keuangan yang terpelihara dan terupdate				53,828,800	53,828,800			
3.00.3.00.02.01.01.	Program Pelayanan Administrasi Perkantoran	Persentase Penyelesaian Administrasi Perkantoran		1,464,847,497		1,206,501,989	2,671,349,486			
3.00.3.00.02.01.01.01.	Penyediaan jasa surat menyurat	Jumlah benda-benda pos untuk mendukung kegiatan administrasi perkantoran		3,198,000		5,463,000	8,661,000			
3.00.3.00.02.01.01.02.	Penyediaan jasa komunikasi, sumber daya air dan listrik	Jumlah jenis Jasa Komunikasi, Sumber Daya Air dan Listrik dalam 1 Tahun		110,348,920		104,806,739	215,155,659			
3.00.3.00.02.01.01.03.	Penyediaan jasa peralatan dan perlengkapan kantor	Jumlah papan merk yang diperbaiki						-		
3.00.3.00.02.01.01.04.	Penyediaan jasa jaminan pemeliharaan kesehatan non PNS	Jumlah pegawai non PNS yang dibayarkan BPJS Ketenagakerjaannya		1,828,632		1,271,735	3,100,367			
3.00.3.00.02.01.01.05.	Penyediaan jasa jaminan barang milik daerah	Jasa asuransi kendaraan dinas/operasional roda 4 yang dibayarkan		25,201,500		20,145,000	45,346,500			
3.00.3.00.02.01.01.06.	Penyediaan jasa pemeliharaan dan perizinan kendaraan dinas/operasional	Jumlah kendaraan dinas/operasional yang dibayarkan pajaknya		12,449,400		12,593,800	25,043,200			
3.00.3.00.02.01.01.07.	Penyediaan jasa administrasi keuangan	Jumlah pengelola administrasi keuangan yang dibayarkan honorinya		126,980,000		148,940,000	275,920,000			
3.00.3.00.02.01.01.08.	Penyediaan jasa kebersihan kantor	Jumlah tenaga Kebersihan yang dibayarkan honorinya		65,000,000		61,499,000	126,499,000			
		Jumlah jenis peralatan kebersihan yang tersedia							-	
		Jumlah Luas Kantor yang terjaga Kebersihannya							-	

3.00.3.00.02.01.01.09.	Penyediaan jasa perbaikan peralatan kantor	Jumlah peralatan kerja (Komputer, Laptop, printer, jaringan LAN, mesin air dan peralatan lainnya) yang diperbaiki		33,615,000		30,230,000	63,845,000	
3.00.3.00.02.01.01.10.	Penyediaan Alat Tulis Kantor	Jumlah alat tulis yang tersedia		119,490,000		115,000,000	234,490,000	
3.00.3.00.02.01.01.11.	Penyediaan barang cetakan dan penggandaan	Jumlah Barang cetakan kantor yang tersedia dan penggandaan		26,900,000		41,535,000	68,435,000	
3.00.3.00.02.01.01.12.	Penyediaan komponen instalasi listrik/penerangan bangunan kantor	Jumlah komponen instalasi listrik/penerangan kantor yang tersedia		6,313,000		10,479,000	16,792,000	
3.00.3.00.02.01.01.13.	Penyediaan peralatan dan perlengkapan kantor	Jumlah Peralatan dan Perlengkapan Kantor		270,454,050			270,454,050	
3.00.3.00.02.01.01.14.	Penyediaan peralatan rumah tangga	Jumlah peralatan rumah tangga yang tersedia				10,000,000	10,000,000	
3.00.3.00.02.01.01.15.	Penyediaan bahan bacaan dan peraturan perundang-undangan	Jumlah bahan bacaan dan peraturan perundang-undangan, jumlah iklan surat kabar/majalah		37,188,000		34,098,000	71,286,000	
3.00.3.00.02.01.01.17.	Penyediaan makanan dan minuman	Periode penyediaan makanan dan minuman untuk rapat dan tamu		20,000,000		21,854,000	41,854,000	
3.00.3.00.02.01.01.18.	Rapat-rapat kordinasi dan konsultasi ke luar daerah	Periode biaya rapat koordinasi, konsultasi dan sinkronisasi yang diikuti		499,880,995		498,586,715	998,467,710	
3.00.3.00.02.01.01.19.	Penyediaan jasa administrasi teknis perkantoran	Jumlah Tenaga honorer/kontrak/tenaga tidak tetap yang tersedia		106,000,000		90,000,000	196,000,000	
3.00.3.00.02.01.02.	Program Peningkatan Sarana dan Prasarana Aparatur	Persentase Pemenuhan Sarana dan Prasarana Aparatur		197,321,800		178,192,484	375,514,284	
3.00.3.00.02.01.02.22.	Pengadaan Perlengkapan Gedung Kantor	Jumlah bagian gedung kantor yang terpelihara (direnovasi)		44,977,050		23,900,000	68,877,050	
3.00.3.00.02.01.02.24.	Pemeliharaan rutin/berkala kendaraan dinas/operasional	Jumlah kendaraan dinas/operasional yang terpelihara		145,934,750		145,004,484	290,939,234	
3.00.3.00.02.01.02.28.	Pemeliharaan rutin/berkala peralatan gedung kantor	Jumlah peralatan kantor yang terpelihara		6,410,000		9,288,000	15,698,000	
3.00.3.00.02.01.03.	Program Peningkatan Disiplin Aparatur	Persentase Disiplin Aparatur		46,116,000		49,300,000	95,416,000	
3.00.3.00.02.01.03.05.	Pengadaan pakaian dinas berserta perlengkapannya	Jumlah pakaian dinas (PDH) berserta perlengkapannya yang tersedia		21,000,000		22,000,000	43,000,000	

	Pengadaan pakaian khusus hari-hari tertentu	Jumlah pakaian batik dan olah raga yang tersedia		25,116,000		27,300,000	52,416,000
3.00.3.00.02.01.05.	Program Peningkatan Kapasitas Sumber Daya Aparatur	Persentase Peningkatan Sumber Daya Aparatur yang Memenuhi Standar Kompetensi		157,180,422		178,636,043	335,816,465
3.00.3.00.02.01.05.01.	Pendidikan dan Pelatihan Formal	Jumlah PNS yang mengikuti Pendidikan dan Pelatihan Formal		87,930,422		23,783,974	111,714,396
3.00.3.00.02.01.05.03.	Bimbingan Teknis Implementasi Peraturan perundang-Undangan	Jumlah PNS yang mengikuti Bimbingan Teknis Implementasi Peraturan Perundang-undangan		69,250,000		154,852,069	224,102,069
3.00.3.00.02.01.06.	Program Peningkatan Pengembangan Sistem Pelaporan Capaian Kinerja dan Keuangan	Persentase Capaian Laporan Kinerja dan Keuangan		24,050,000		24,710,000	48,760,000
3.00.3.00.02.01.06.01.	Penyusunan laporan capaian kinerja dan ikhtisar realisasi kinerja SKPD	Jumlah Buku draft LAKIP 2018 BAPPELITBANGDA yang tersedia		24,050,000		24,710,000	48,760,000
		Jumlah Buku LAKIP 2018 BAPPELITBANGDA yang tersedia					-
3.00.3.00.02.01.06.03.	Penyusunan Laporan Prognosis Realisasi Anggaran	Jumlah Buku Laporan semester pertama keuangan yang tersedia					-
		Jumlah Buku DPA yang tersedia					-
		Jumlah Buku DPPA yang tersedia					-
3.00.3.00.02.01.06.04.	Penyusunan Laporan Keuangan akhir Tahun	Jumlah Buku Laporan Keuangan Akhir Tahun yang tersedia					-
3.00.3.00.02.01.06.05.	Penyusunan Rencana Kerja Tahunan/RKT	Jumlah Buku draft Renja yang tersedia					-
		Jumlah Buku Renja yang tersedia					-
3.00.3.00.02.01.06.06.	Penyusunan Laporan Tahunan	Jumlah Buku Laporan Tahunan yang tersedia					-
	TOTAL			5,412,884,360		8,798,880,316	14,211,764,676
1.02.	URUSAN WAJIB NON PELAYANAN DASAR			24,490,500		32,411,350	56,901,850
1.02.12	PENANAMAN MODAL			24,490,500		32,411,350	56,901,850
1.02.12.3.00.03.01.01.	Program Peningkatan Promosi dan Kerjasama Investasi			24,490,500		32,411,350	56,901,850
1.02.12.3.00.03.01.01.10.	Penyelenggaraan pameran investasi			24,490,500		32,411,350	56,901,850
3.00.03.	KEUANGAN			4,803,039,056		4,704,021,720	9,507,060,776
3.00.03.01.	BADAN KEUANGAN DAERAH			2,768,483,976		3,330,361,585	6,098,845,561
3.00.03.3.00.03.01.02.	Program Perencanaan Pembangunan daerah						-
3.00.03.3.00.03.01.02.01.	Penyusunan Dokumen KUA da PPAS						-

3.00.03.3.00.03.01.17.17.	Program peningkatan dan Pengembangan pengelolaan keuangan daerah			4,803,039,056		4,704,021,720	9,507,060,776	
3.00.03.3.00.03.01.17.02.	penyusunan standar satuan harga			148,650,600		120,355,300	269,005,900	
3.00.03.3.00.03.01.17.04	Penjualan dan penghapusan aset daerah			236,138,400		192,557,450	428,695,850	
3.00.03.3.00.03.01.17.06.	Penyusunan rancangan peraturan daerah tentang APBD			387,263,701		252,499,719	639,763,420	
3.00.03.3.00.03.01.17.08.	Penyusunan rancangan peraturan daerah tentang Perubahan APBD			218,453,498		186,001,947	404,455,445	
3.00.03.3.00.03.01.17.10.	Penyusunan rancangan peraturan daerah tentang pertanggungjawaban pelaksanaan APBD			105,936,000		101,514,400	207,450,400	
3.00.03.3.00.03.01.17.11	Penyusunan rancangan peraturan KDH tentang penjabaran pertanggungjawaban pelaksanaan APBD			102,129,200		96,555,635	198,684,835	
3.00.03.3.00.03.01.17.14	Sosialisasi dan bintek paket regulasi tentang pengelolaan keuangan daerah			192,702,622		130,946,800	323,649,422	
	Peningkatan manajemen aset/ barang daerah			162,995,000		125,394,350		
3.00.03.3.00.03.01.17.19.	Intensifikasi dan Ekstensifikasi sumber-sumber pendapatan daerah			246,248,500		476,261,800	639,256,800	
3.00.03.3.00.03.01.17.20.	Pemeliharaan dan Pengembangan Aplikasi Pengelolaan Keuangan Daerah			315,108,655		287,807,697	534,056,197	
3.00.03.3.00.03.01.17.22.	Penataan Administrasi Pembelanjaan dan perbendaharaan Keuangan Daerah			374,510,085		347,672,131	662,780,786	
3.00.03.3.00.03.01.17.23.	Pengelolaan dan Pemeliharaan Gaji Kabupaten Tebo			383,883,398		405,810,768	780,320,853	
	Penyusunan Pelaporan Sistem Akuntansi Instansi (SAI)					7,330,000	391,213,398	
3.00.03.3.00.03.01.17.25.	Pemeliharaan Sistem Informasi Manajemen Penataan Aset/Barang			183,335,239		275,617,800	659,501,198	
3.00.03.3.00.03.01.17.29	Inventarisasi/ Labelisasi Aset Daerah			395,853,666		390,662,570	573,997,809	
3.00.03.3.00.03.01.17.38.	Penyusunan laporan Keuangan Akhir Tahun Pemerintah Kabupaten Tebo			119,460,889		105,101,500	500,955,166	
3.00.03.3.00.03.01.17.41.	Penyusunan laporan prognosis dan realisasi anggaran Kabupaten Tebo			69,649,700		62,055,600	131,705,300	
3.00.03.3.00.03.01.17.42.	Penyusunan laporan keuangan Daerah semesteran			62,219,200		51,852,800	114,072,000	
	Penyusunan bahan rancangan peraturan daerah tentang pajak daerah dan retribusi daerah			81,243,485		47,862,600	129,106,085	
3.00.03.3.00.03.01.17.47.	Pengembangan Aplikasi Pengelolaan Keuangan Daerah Berbasis Akrua			212,292,300		176,380,193	388,672,493	
3.00.03.3.00.03.01.17.48.	Penetapan pajak daerah			181,954,282		288,912,000	470,866,282	
3.00.03.3.00.03.01.17.49.	Penagihan pajak daerah			109,308,200		157,604,160	266,912,360	
3.00.03.3.00.03.01.17.53.	Penyelenggaraan pengembangan dan pengendalian pajak daerah			114,156,000		240,049,000	354,205,000	

	Pendataan dan pendaftaran calon wajib pajak daerah			69,266,400		40,500,500	109,766,900	
	Pendataan dan pemeliharaan basis data PBB serta pengelolaan basis informasi pajak			42,593,442		77,986,600	120,580,042	
	Evaluasi pajak daerah			113,037,294		58,728,400	171,765,694	
	Penyusunan Kebijakan Akuntansi Pemerintah Daerah			68,584,800			68,584,800	
3.00.03.3.00.03.01.17.56.	Pengamanan Kepemilikan Aset/Barang Milik Daerah			106,064,500			106,064,500	
3.00.03.3.00.03.01.17.57.	Sosialisasi Penatausahaan Barang Milik Daerah						-	
3.00.3.00.03.01.01.	Program Pelayanan Administrasi Perkantoran	Persentase Penyelesaian Administrasi Perkantoran		1,748,791,043		1,760,452,462	3,509,243,505	
3.00.3.00.03.01.01.01.	Penyediaan jasa surat menyurat	Jumlah benda-benda pos untuk mendukung kegiatan administrasi perkantoran		5,910,000		9,000,000	14,910,000	
3.00.3.00.03.01.01.02.	Penyediaan jasa komunikasi, sumber daya air dan listrik	Jumlah jenis Jasa Komunikasi, Sumber Daya Air dan Listrik dalam 1 Tahun		174,438,162		193,256,360	367,694,522	
3.00.3.00.03.01.01.04.	Penyediaan jasa jaminan pemeliharaan kesehatan PNS	Jumlah pegawai non PNS yang dibayarkan BPJS Ketenagakerjaannya		3,915,690		3,588,793	7,504,483	
3.00.3.00.03.01.01.05.	Penyediaan jasa jaminan barang milik daerah	Jasa asuransi kendaraan dinas/operasional roda 4 yang dibayarkan		23,497,585		24,653,750	48,151,335	
3.00.3.00.03.01.01.06.	Penyediaan jasa pemeliharaan dan perizinan kendaraan dinas/operasional	Jumlah kendaraan dinas/operasional yang dibayarkan pajaknya		10,311,200		8,921,700	19,232,900	
3.00.3.00.03.01.01.07.	Penyediaan jasa administrasi keuangan	Jumlah pengelola administrasi keuangan yang dibayarkan honorinya		316,252,000		329,480,000	645,732,000	
3.00.3.00.03.01.01.08.	Penyediaan jasa kebersihan kantor			68,000,000		62,969,500	130,969,500	
3.00.3.00.03.01.01.09.	Penyediaan jasa perbaikan peralatan kantor	Jumlah peralatan kerja (Komputer, Laptop, printer, jaringan LAN, mesin air dan peralatan lainnya) yang diperbaiki		12,973,000		19,976,500	32,949,500	
3.00.3.00.03.01.01.10.	Penyediaan Alat Tulis Kantor	Jumlah alat tulis yang tersedia		149,866,000		149,949,550	299,815,550	
3.00.3.00.03.01.01.11.	Penyediaan barang cetakan dan penggandaan	Jumlah Barang cetakan kantor yang tersedia dan penggandaan		70,552,400		61,399,000	131,951,400	

3.00.3.00.03.01.01.12.	Penyediaan komponen instalasi listrik/penerangan bangunan kantor	Jumlah komponen instalasi listrik/penerangan kantor yang tersedia		14,990,200		9,984,600	24,974,800	
3.00.3.00.03.01.01.13.	Penyediaan peralatan dan perlengkapan kantor	Jumlah Peralatan dan Perlengkapan Kantor yang dibeli		228,064,681		253,346,500	481,411,181	
3.00.3.00.03.01.01.15.	Penyediaan bahan bacaan dan peraturan perundang-undangan	Jumlah bahan bacaan dan peraturan perundang-undangan, jumlah iklan surat kabar/majalah		80,000,000		78,795,000	158,795,000	
3.00.3.00.03.01.01.17.	Penyediaan makanan dan minuman			45,504,000		42,784,900	88,288,900	
3.00.3.00.03.01.01.18.	Rapat-rapat kordinasi dan konsultasi ke luar daerah			462,516,125		435,346,309	897,862,434	
3.00.3.00.03.01.01.19.	Penyediaan jasa administrasi teknis perkantoran			82,000,000		77,000,000	159,000,000	
	Program Peningkatan Sarana dan Prasarana Aparatur	Persentase Pemenuhan Sarana dan Prasarana Aparatur		620,308,698		1,174,522,993	1,794,831,691	
	Rehabilitasi Sedang/Berat Rumah Jabatan			149,599,000		212,724,000	362,323,000	
	Pengadaan Kendaraan Dinas/Operasional					372,390,000	372,390,000	
	Pengadaan Perlengkapan Gedung Kantor			101,790,000		298,049,000	399,839,000	
	Pemeliharaan rutin/berkala gedung kantor			113,064,790		92,204,300	205,269,090	
	Pemeliharaan rutin/berkala kendaraan dinas/operasional			232,702,658		175,118,068	407,820,726	
	Pemeliharaan rutin/berkala perlengkapan gedung kantor			23,152,250		24,037,625	47,189,875	
	Program Peningkatan Disiplin Aparatur	Persentase Disiplin Aparatur		105,550,000		104,171,000	209,721,000	
	Pengadaan pakaian dinas beserta perlengkapannya			43,450,000		41,500,000	84,950,000	
	Pengadaan pakaian khusus hari-hari tertentu	Jumlah pakaian khusus hari-hari tertentu yang dibeli		62,100,000		62,671,000	124,771,000	
	Program Peningkatan Kapasitas Sumber Daya Aparatur	Persentase Peningkatan Sumber Daya Aparatur yang Memenuhi Standar Kompetensi		116,406,435		130,571,230	246,977,665	
	Pendidikan dan Pelatihan Formal			43,210,630		36,343,200	79,553,830	
	Bimbingan Teknis Implementasi Peraturan perundang-Undangan			73,195,805		94,228,030	167,423,835	

	Program Peningkatan Pengembangan Sistem Pelaporan Capaian Kinerja dan Keuangan	Persentase Capaian Laporan Kinerja dan Keuangan		177,427,800		160,643,900	338,071,700	
	Penyusunan laporan capaian kinerja dan ikhtisar realisasi kinerja SKPD			11,525,000		13,875,000	25,400,000	
	Penyusunan pelaporan prognosis realisasi anggaran			6,300,000		6,300,000	12,600,000	
	Penyusunan pelaporan keuangan akhir tahun			6,500,000		6,875,000	13,375,000	
	Penyusunan rencana kerja tahunan			20,043,600		16,593,900	36,637,500	
	Monitoring evaluasi dan pelaporan penatausahaan keuangan SKPD			133,059,200		107,900,000	240,959,200	
	Penyusunan Laporan Tahunan					9,100,000	9,100,000	
	TOTAL			7,596,013,532		8,066,794,655	15,662,808,187	
1.02.	URUSAN WAJIB NON PELAYANAN DASAR			20,000,000		20,000,000	40,000,000	
1.02.12.	PENANAMAN MODAL			20,000,000		20,000,000	40,000,000	
1.02.12.3.00.04.01.01.	Program Peningkatan Promosi dan Kerjasama Investasi	Jumlah Penyelenggaraan pameran investasi		20,000,000		20,000,000	40,000,000	
1.02.12.3.00.04.01.01.10.	Penyelenggaraan pameran investasi	Terlaksananya pameran pembangunan Kab. Tebo		20,000,000		20,000,000	40,000,000	
3.00.04.	KEPEGAWAIAN			2,644,761,778		2,453,781,263	5,098,543,041	
3.00.04.01.	BADAN KEPEGAWAIAN DAN PENGEMBANGAN SUMBER DAYA MANUSIA			940,906,638		1,235,199,373	2,176,106,011	
	Program Peningkatan Kapasitas Sumber Daya Aparatur			17,271,800			17,271,800	
	Pendidikan dan Pelatihan Prajabatan bagi CPNS Daerah			17,271,800			17,271,800	
3.00.04.3.00.04.01.23.	Program Pendidikan Kedinasan	Jumlah aparatur peserta pendidikan kedinasan		406,593,700		561,301,708	967,895,408	
	Pendidikan dan pelatihan teknis					274,514,442	274,514,442	
3.00.04.3.00.04.01.23.02.	Pendidikan Penjurangan Struktural	Jumlah aparatur peserta diklat penjurangan struktural		406,593,700		286,787,266	693,380,966	
	Program Kerjasama Peningkatan Kapasitas Organisasi KORPRI			66,930,000			66,930,000	
	Pekan Olahraga KORPRI Tingkat Provinsi Jambi antar SKPD			66,930,000			66,930,000	
3.00.04.3.00.04.01.30.	Program Pembinaan dan Pengembangan Aparatur	Jumlah penyelesaian dokumen kepegawaian		2,153,966,278		1,853,880,355	4,007,846,633	
3.00.04.3.00.04.01.30.01.	Penyusunan Rencana Pembinaan Karir PNS	Jumlah pejabat yang lolos mengikuti uji kompetensi		748,845,410		599,153,400	1,347,998,810	
3.00.04.3.00.04.01.30.02.	Seleksi Penerimaan Calon PNS	Jumlah Penerimaan CPNS sesuai formasi		578,688,714		156,588,007	735,276,721	

3.00.04.3.00.04.01.30.03.	Penempatan PNS	Jumlah CPNS/PNS yang ditempatkan pada SKPD sesuai formasi		35,672,000		42,965,205	78,637,205	
3.00.04.3.00.04.01.30.04.	Penataan Sistem Kenaikan Pangkat Otomatis PNS	Jumlah Pengusulan SK kenaikan pangkat PNS		53,628,400		66,116,850	119,745,250	
3.00.04.3.00.04.01.30.05.	Validasi/Status Kepegawaian Daerah	persentase validasi kepegawaian		61,122,100		72,108,679	133,230,779	
3.00.04.3.00.04.01.30.06.	Penyusunan Formasi dan Penataan PNS	Jumlah dokumen Penataan PNS		48,376,868		100,745,373	149,122,241	
3.00.04.3.00.04.01.30.07.	Penilaian Kinerja SDM Aparatur	Jumlah Penilaian Kinerja Aparatur		54,234,800		55,141,144	109,375,944	
3.00.04.3.00.04.01.30.08.	Pengelolaan Administrasi TASPEN, Cuti BAPERTARUM, Satya Lencana, Ujian Dinas dan LP2P	Jumlah Dokumen Taspem, Cuti, Bapertarum, satya lencana, ujian dinas, dan LP2P		22,380,100		22,025,940	44,406,040	
3.00.04.3.00.04.01.30.09.	Proses Penanganan Kasus-kasus Pelanggaran Disiplin PNS	Jumlah penerapan peraturan disiplin bagi PNS yang melakukan pelanggaran		62,926,600		128,795,075	191,721,675	
3.00.04.3.00.04.01.30.11.	Pemberian Bantuan Tugas Belajar	Jumlah PNS yang melaksanakan tugas belajar ikatan dinas		219,503,674		257,364,050	476,867,724	
3.00.04.3.00.04.01.30.14.	Penyediaan Jasa dan Pemeliharaan SAPK	Persentase Pemeliharaan SAPK		84,741,512		83,567,866	168,309,378	
3.00.04.3.00.04.01.30.15.	Rapat Kerja Kepegawaian	Jumlah peserta Rapat Kerja Kepegawaian		82,291,600		72,636,400	154,928,000	
3.00.04.3.00.04.01.30.16.	Pengelolaan Administrasi Kartu Identitas Pegawai	Jumlah Kartu Identitas Pegawai		22,064,700		20,354,300	42,419,000	
3.00.04.3.00.04.01.30.17.	Penanganan Kasus-kasus Perceraian PNS	Jumlah Penanganan kasus perceraian		43,424,800		44,053,986	87,478,786	
3.00.04.3.00.04.01.30.18.	Peningkatan kedisiplinan dan rasa nasionalisme PNS Kabupaten Tebo			6,100,000			6,100,000	
3.00.04.3.00.04.01.30.25.	Pelantikan Sumpah dan Janji PNS	Jumlah yang melakukan sumpah janji PNS		14,965,000			14,965,000	
3.00.04.3.00.04.01.30.26.	Penyediaan Jasa dan Pemeliharaan SAIPKD	Persentase Pemeliharaan aplikasi SAIPKD		15,000,000		103,415,600	118,415,600	
	Musyawaharah Daerah (MUSDA) KORPRI					28,848,480	28,848,480	
	Program Pembinaan dan Fasilitasi Organisasi dan Hukum Bidang Kesadaran Hukum, Kelembagaan dan PERDA					38,599,200	38,599,200	
	Sosialisasi Lembaga Konsultasi dan Bantuan Hukum (LKBH) Korpri					38,599,200	38,599,200	
3.00.3.00.04.01.01.	Program Pelayanan Administrasi Perkantoran	Persentase Penyelesaian Administrasi Perkantoran		625,268,122		630,748,088	1,256,016,210	
3.00.3.00.04.01.01.01.	Penyediaan jasa surat menyurat	Jumlah benda-benda pos untuk mendukung kegiatan administrasi perkantoran		3,000,000		3,000,000	6,000,000	

3.00.3.00.04.01.01.02.	Penyediaan jasa komunikasi, sumber daya air dan listrik	jumlah periode pembayaran jasa Komunikasi, Air dan Listrik		43,702,926		38,217,300	81,920,226	
3.00.3.00.04.01.01.04.	Penyediaan jasa jaminan pemeliharaan kesehatan PNS	Jumlah periode pembayaran Asuransi pegawai tidak tetap		878,400		806,400	1,684,800	
3.00.3.00.04.01.01.05.	Penyediaan jasa jaminan barang milik daerah	jumlah Kendaraan Dinas yang dibayar asuransinya		24,255,925		19,999,750	44,255,675	
3.00.3.00.04.01.01.07.	Penyediaan jasa administrasi keuangan	Jumlah periode pembayaran honor Aparatur pengelola adm. Keuangan		96,660,000		109,440,000	206,100,000	
3.00.3.00.04.01.01.08.	Penyediaan jasa kebersihan kantor	jumlah periode tersedianya jasa kebersihan kantor		15,000,000		15,000,000	30,000,000	
3.00.3.00.04.01.01.10.	Penyediaan Alat Tulis Kantor	Jumlah Tersedianya Alat Tulis Kantor (ATK)		60,000,000		50,000,000	110,000,000	
3.00.3.00.04.01.01.11.	Penyediaan barang cetakan dan penggandaan	jumlah periode Tersedianya barang cetak, kop surat BKPSDM,Setda, Bupati Kab. Tebo		49,999,800		47,550,000	97,549,800	
3.00.3.00.04.01.01.12.	Penyediaan komponen instalasi listrik/penerangan bangunan kantor	jumlah periode tersedianya komponen instalasi listrik kantor		7,000,000		7,000,000	14,000,000	
3.00.3.00.04.01.01.13.	Penyediaan Peralatan dan Perlengkapan Kantor			19,525,000			19,525,000	
3.00.3.00.04.01.01.15.	Penyediaan bahan bacaan dan peraturan perundang-undangan	Jumlah periode tersedianya bahan bacaan bagi pegawai		16,400,000		19,800,000	36,200,000	
3.00.3.00.04.01.01.17.	Penyediaan makanan dan minuman	jumlah periode Terpenuhinya makan dan minuman kegiatan dan tamu		17,176,000		12,700,000	29,876,000	
3.00.3.00.04.01.01.18.	Rapat-rapat kordinasi dan konsultasi ke luar daerah	jumlah periode Pelaksanaan rapat-rapat ke luar daerah		199,670,071		224,234,638	423,904,709	
3.00.3.00.04.01.01.19.	Penyediaan jasa administrasi teknis perkantoran	jumlah periode pembayaran tenaga honorer untuk petugas kebersihan kantor,Sopir, Penjaga Malam dan administrasi (6 org)		72,000,000		83,000,000	155,000,000	
3.00.3.00.04.01.02.	Program Peningkatan Sarana dan Prasarana Aparatur	Persentase Pemenuhan Sarana dan Prasarana Aparatur		191,959,266		195,473,285	387,432,551	
	Pembangunan Gedung Kantor					20,350,000		
3.00.3.00.04.01.02.22.	Pemeliharaan rutin/berkala gedung kantor	Terpeliharanya gedung kantor		15,000,000			15,000,000	
3.00.3.00.04.01.02.24.	Pemeliharaan rutin/berkala kendaraan dinas/operasional	Tersedianya BBM, suku cadang, dan jasa servis kendaraan dinas roda 2 dan roda 4		152,564,266		150,426,085	302,990,351	

3.00.3.00.04.01.02.28.	Pemeliharaan rutin/berkala peralatan gedung kantor	PeriodeTerpeliharanya peralatan kerja kantor		24,395,000		24,697,200	49,092,200	
3.00.3.00.04.01.03.	Program Peningkatan Disiplin Aparatur	Persentase Disiplin Aparatur		42,600,000		49,500,000	92,100,000	
3.00.3.00.04.01.03.02.	Pengadaan Pakaian Dinas Beserta Perlengkapannya			16,000,000		18,000,000	34,000,000	
3.00.3.00.04.01.03.05.	Pengadaan pakaian khusus hari-hari tertentu	Tersedianya pakaian batik dan olah raga		26,600,000		31,500,000	58,100,000	
3.00.3.00.04.01.05.	Program Peningkatan Kapasitas Sumber Daya Aparatur	Persentase Peningkatan Sumber Daya Aparatur yang memenuhi standar kopetensi		77,929,250		356,478,000	434,407,250	
3.00.3.00.04.01.05.01.	Pendidikan dan Pelatihan Formal	Tersedianya SDM Aparatur yang terampil dan berdaya guna		77,929,250			77,929,250	
3.00.3.00.04.01.05.05.	Pendidikan dan pelatihan prajabatan bagi CPNS daerah	Jumlah Peserta Diklat				356,478,000	356,478,000	
3.00.3.00.04.01.06.	Program Peningkatan Pengembangan Sistem Pelaporan Capaian Kinerja dan Keuangan	Persentase Capaian Laporan Kinerja dan Keuangan		3,150,000		3,000,000	6,150,000	
3.00.3.00.04.01.06.01.	Penyusunan laporan capaian kinerja dan ikhtisar realisasi kinerja SKPD	adanya laporan kinerja OPD		3,150,000		3,000,000	6,150,000	
	TOTAL			3,605,668,416		3,708,980,636	7,314,649,052	
1.01.	URUSAN WAJIB PELAYANAN DASAR			4,592,003,200		4,907,603,638	9,499,606,838	
1.01.02.	KESEHATAN			66,533,200		108,065,700	174,598,900	
1.01.02.4.00.01.01.33.	Program kesehatan sekolah	Persentase Sekolah Sehat		66,533,200		108,065,700	174,598,900	
1.01.02.4.00.01.01.33.01.	Fasilitasi, evaluasi dan monitoring program kesehatan sekolah			66,533,200		108,065,700	174,598,900	
1.01.05.	KETENTRAMAN, KETERTIBAN UMUM, DAN PERLINDUNGAN MASYARAKAT			28,796,000		43,161,100	71,957,100	
1.01.05.4.00.01.01.22.	Program pencegahan dini dan penanggulangan korban bencana alam			28,796,000		30,361,300	59,157,300	
1.01.05.4.00.01.01.22.06.	Rapat koordinasi trantib dan penanggulangan bencana			28,796,000		30,361,300	59,157,300	
	Program Mengintensifkan Penanganan Pengaduan Masyarakat					12,799,800	12,799,800	
	Pembentukan Unit Khusus Penanganan Pengaduan Masyarakat					12,799,800	12,799,800	
1.01.06.	SOSIAL			4,483,763,000		4,743,919,938	9,227,682,938	
1.01.06.4.00.01.01.16.	Program Pelayanan dan Rehabilitasi Penyandang Masalah Kesejahteraan Sosial	Fasilitasi kegiatan lansia dan memperingati hari lanjut usia		93,608,600		109,690,000	203,298,600	

1.01.06.4.00.01.01.16.17.	Pelayanan dan perlindungan sosial lansia			93,608,600		109,690,000	203,298,600	
1.01.06.4.00.01.01.22.	Program Penanggulangan Kemiskinan	Persentase Koordinasi Pendistribusian Beras Sejahtera (RASTRA) dan Bantuan Pangan Non Tunai (BPNT)		298,687,000		292,063,100	590,750,100	
1.01.06.4.00.01.01.22.01.	Penyaluran beras miskin (Raskin)			298,687,000		292,063,100	590,750,100	
1.01.06.4.00.01.01.22.02.	Monitoring dan Pendataan Kemiskinan	Persentase koordinasi data keluarga penerima manfaat (KPM) bansos rastra dan BNPT yang akurat sehingga penyaluran tepat sasaran serta terciptanya e-warung sebagai sarana penyaluran beras					-	
1.01.06.4.00.01.01.22.05.	Fasilitasi Manajemen usaha bagi keluarga miskin	Persentase pembinaan usaha bagi masyarakat miskin, disabilitas dalam kabupaten tebo					-	
1.01.06.4.00.01.01.22.06.	Koordinasi perumusan kebijakan dan sinkronisasi pelaksanaan upaya-upaya penanggulangan dan pengentasan kemiskinan	Terlaksananya koordinasi dengan OPD terkait dalam menyusun kebijakan dan sinkronisasi upaya-upaya terkait pengentasan kemiskinan maupun peningkatan ekonomi					-	
1.01.06.4.00.01.01.50.	Program Pembinaan dan Fasilitasi Kesejahteraan Sosial Dibidang Kehidupan Umat	Persentase Kegiatan yang berhubungan dengan sosial dibidang kehidupan umat		4,091,467,400		4,342,166,838	8,433,634,238	
1.01.06.4.00.01.01.50.03.	Pembinaan/TC tingkat Kabupaten			805,209,400		760,704,600	1,565,914,000	
1.01.06.4.00.01.01.50.04.	Pelaksanaan MTQ tingkat Provinsi			987,685,800		1,120,472,300	2,108,158,100	
1.01.06.4.00.01.01.50.05.	Pelaksanaan kegiatan keagamaan			418,611,050		464,265,250	882,876,300	
1.01.06.4.00.01.01.50.06.	Pelaksanaan kegiatan safari Ramadhan			97,400,000		98,431,400	195,831,400	
1.01.06.4.00.01.01.50.07.	Pelaksanaan kegiatan pesantren kilat			100,250,000		105,323,700	205,573,700	
1.01.06.4.00.01.01.50.08.	Festival Anak Soleh Indonesia (FASI) tingkat Provinsi			157,541,600		135,878,800	293,420,400	
1.01.06.4.00.01.01.50.09.	Pelepasan dan penyambutan jemaah haji			366,876,000		311,834,300	678,710,300	
1.01.06.4.00.01.01.50.14.	Pembinaan dan fasilitasi pondok pesantren			80,379,100		98,653,238	179,032,338	
1.01.06.4.00.01.01.50.16.	Pengelolaan Masjid Agung dan Masjid YAMP			400,853,650		483,776,450	884,630,100	
1.01.06.4.00.01.01.50.17.	Pelaksanaan MTQ tingkat Kabupaten			640,576,400		727,103,200	1,367,679,600	
1.01.06.4.00.01.01.50.18.	Rakerda LPTQ tingkat Kabupaten			36,084,400		35,723,600	71,808,000	
1.01.06.4.00.01.01.50.19.	Pembinaan Kepribadian Wanita dalam Bidang Keagamaan						-	

	PEMBERDAYAAN PEREMPUAN DAN PERLINDUNGAN ANAK			12,911,000		12,456,900	25,367,900	
	Program Keserasian Kebijakan Peningkatan Kualitas Anak dan Perempuan			12,911,000		12,456,900	25,367,900	
	Fasilitasi, evaluasi, dan monitoring program pemberdayaan perempuan (Dhrama Wanita)			12,911,000		12,456,900	25,367,900	
1.02.	URUSAN WAJIB NON PELAYANAN DASAR			1,694,416,125		1,873,770,382	3,568,186,507	
1.02.01.4.00.01.01.16.	Program Peningkatan Kesempatan Kerja	Jumlah pelaksanaan koordinasi ketenagakerjaan		40,597,300			40,597,300	
1.02.01.4.00.01.01.16.07.	Monitoring, evaluasi dan pelaporan	Jumlah pekerjaan koordinasi ketenagakerjaan		40,597,300			40,597,300	
1.02.05.	LINGKUNGAN HIDUP			26,376,000		26,028,600	52,404,600	
	Program Pengendalian Pencemaran dan Perusakan Lingkungan Hidup			26,376,000		26,028,600	52,404,600	
	Monitoring, Evaluasi dan Pelaporan			26,376,000		26,028,600	52,404,600	
1.02.05.4.00.01.01.11.	Program Pelestarian dan Pengelolaan Lingkungan Hidup						-	
1.02.05.4.00.01.01.11.06.	Monitoring, Evaluasi dan Pelaporan						-	
1.02.08.	PENGENDALIAN PENDUDUK DAN KELUARGA BERENCANA			13,149,000		12,089,800	25,238,800	
1.02.08.4.00.01.01.01.	Program Keluarga Berencana	Persentase koordinasi pelaksanaan kegiatan keluarga sejahtera		13,149,000		12,089,800	25,238,800	
1.02.08.4.00.01.01.01.24.	Fasilitasi, Evaluasi dan Monitoring Keluarga Berencana			13,149,000		12,089,800	25,238,800	
1.02.10.	KOMUNIKASI INFORMATIKA			1,458,062,125		1,586,450,282	3,044,512,407	
1.02.10.4.00.01.01.04.	Program kerjasama informasi dan media massa	Jumlah Informasi Pemerintah Daerah yang tersebarluaskan		1,458,062,125		1,586,450,282	3,044,512,407	
1.02.10.4.00.01.01.04.01.	Penyebarluasan informasi pembangunan daerah			953,322,725		1,282,803,207	2,236,125,932	
1.02.10.4.00.01.01.04.02.	Penyebarluasan informasi penyelenggaraan pemerintahandaerah			504,739,400		303,647,075	808,386,475	
1.02.11.	KOPERASI, USAHA KECIL DAN MENENGAH			37,850,900		95,936,100	133,787,000	
1.02.11.4.00.01.01.01.	Program penciptaan iklim Usaha Kecil Menengah yang kondusif	Persentase Kegiatan Yang Dievaluasi		8,664,400		20,969,100	29,633,500	
1.02.11.4.00.01.01.01.11.	Monitoring, evaluasi dan pelaporan			8,664,400		20,969,100	29,633,500	

1.02.11.4.00.01.01.03.	Program Pengembangan Sistem Pendukung Usaha Bagi Usaha Mikro Kecil Menengah	Persentase Koordinasi Peningkatan Pembangunan Bidang Ekonomi Industri Rumah Tangga dan Industri Kecil Menengah		29,186,500		74,967,000	104,153,500	
1.02.11.4.00.01.01.03.11.	Monitoring, evaluasi dan pelaporan			29,186,500		74,967,000	104,153,500	
1.02.12.	PENANAMAN MODAL			118,380,800		48,765,600	167,146,400	
1.02.12.4.00.01.01.01.	Program Peningkatan Promosi dan Kerjasama Investasi	Jumlah penyelenggaraan pameran investasi daerah		118,380,800		48,765,600	167,146,400	
1.02.12.4.00.01.01.01.08.	Peningkatan Kegiatan Pemantauan, Pembinaan dan Pengawasan Pelaksanaan Penanaman Modal			39,867,800		48,765,600	88,633,400	
1.02.12.4.00.01.01.01.10.	Penyelenggaraan pameran investasi			34,350,000			34,350,000	
1.02.12.4.00.01.01.01.15.	Pengendalian inflasi daerah			44,163,000			44,163,000	
1.02.13.	KEPEMUDAAN DAN OLAH RAGA					104,500,000	104,500,000	
	Program Pembinaan dan Pemasarakatan Olah Raga					104,500,000	104,500,000	
	Pengembangan Olahraga Rekreasi					104,500,000	104,500,000	
2.00.03.	PERTANIAN			224,568,950		192,810,000	417,378,950	
2.00.03.4.00.01.01.16.	Program Peningkatan Ketahanan Pangan pertanian/perkebunan			148,637,800		149,186,900	297,824,700	
2.00.03.4.00.01.01.16.31.	Monitoring, evaluasi dan pelaporan			125,235,400		125,426,300	250,661,700	
2.00.03.4.00.01.01.16.34.	Fasilitasi, Evaluasi, Pengendalian dan Koordinasi Bidang Perkebunan dan Kehutanan			23,402,400		23,760,600	47,163,000	
2.00.03.4.00.01.01.17.	Program peningkatan pemasaran hasil produksi pertanian/perkebunan			8,199,200		8,196,400	16,395,600	
2.00.03.4.00.01.01.17.13.	Monitoring, evaluasi dan pelaporan			8,199,200		8,196,400	16,395,600	
2.00.03.4.00.01.01.18.	Program peningkatan penerapan teknologi pertanian/perkebunan			35,829,100		35,426,700	71,255,800	
2.00.03.4.00.01.01.18.19.	Fasilitasi, Evaluasi, pengendalian, dan koordinasi kegiatan lingkup pertanian			35,829,100		35,426,700	71,255,800	

2.00.03.4.00.01.01.24.	Program peningkatan penerapan teknologi peternakan			31,902,850			31,902,850	
2.00.03.4.00.01.01.24.06.	Monitoring, evaluasi dan pelaporan			31,902,850			31,902,850	
2.00.04.	KEHUTANAN			29,346,100			29,346,100	
2.00.04.4.00.01.01.17.	Program Perlindungan dan konservasi sumber daya hutan			29,346,100			29,346,100	
2.00.04.4.00.01.01.17.08.	Monitoring, evaluasi dan pelaporan			29,346,100			29,346,100	
2.00.05.	ENERGI DAN SUMBER DAYA MINERAL			23,563,200			23,563,200	
2.00.05.4.00.01.01.15.	Program pembinaan dan pengawasan bidang pertambangan			23,563,200			23,563,200	
2.00.05.4.00.01.01.15.07.	Fasilitasi, Evaluasi, Pengendalian dan Koordinasi Bidang Energi Sumber Daya Mineral dan Lingkungan Hidup			23,563,200			23,563,200	
2.00.06.	PERDAGANGAN			40,646,800		52,876,700	93,523,500	
2.00.06.4.00.01.01.01.	Program Perlindungan Konsumen dan pengamanan perdagangan			40,646,800		52,876,700	93,523,500	
2.00.06.4.00.01.01.01.03.	Peningkatan pengawasan peredaran barang dan jasa			40,646,800		52,876,700	93,523,500	
3.00.02.	PERENCANAAN			116,464,897		194,548,020	311,012,917	
3.00.02.4.00.01.01.12.	Program Pengembangan Wilayah Perbatasan			116,464,897		194,548,020	311,012,917	
3.00.02.4.00.01.01.12.01.	Koordinasi penyelesaian masalah perbatasan antar daerah			55,985,227		115,139,070	171,124,297	
	Sosialisasi dan Pembinaan Pembakuan Nama Rupa Bumi Wilayah Administrasi			60,479,670			60,479,670	
3.00.02.4.00.01.01.12.06.	Inventarisasi dan Pembinaan Pembakuan Nama Rupa Bumi Wilayah Administrasi					79,408,950	79,408,950	
3.00.03.	KEUANGAN			6,661,708,310		6,012,729,725	12,674,438,035	
3.00.03.4.00.01.01.16.	Program peningkatan pelayanan kedinasan kepala daerah/ wakil kepala daerah			3,250,401,209		2,809,352,449	6,059,753,658	
3.00.03.4.00.01.01.16.01.	Dialog/ audiensi dengan tokoh-tokoh masyarakat, pimpinan/ anggota organisasi sosial dan masyarakat			924,792,850		724,522,230	1,649,315,080	
3.00.03.4.00.01.01.16.02.	Penerimaan kunjungan kerja pejabat negara/ departemen/ lembaga pemerintah non departemen/ luar negeri			469,531,800		444,729,400	914,261,200	
3.00.03.4.00.01.01.16.04.	Rapat koordinasi pejabat pemerintah daerah			94,348,600		54,919,500	149,268,100	
3.00.03.4.00.01.01.16.05.	Kunjungan kerja/ inspeksi kepala daerah/ wakil kepala daerah			199,663,400		93,338,700	293,002,100	
3.00.03.4.00.01.01.16.06.	Koordinasi dengan pemerintah pusat dan pemerintah daerah lainnya			899,979,825		706,989,467	1,606,969,292	
3.00.03.4.00.01.01.16.09.	Pelayanan keprotokoleran pemerintah daerah			459,264,100		471,755,450	931,019,550	

3.00.03.4.00.01.01.16.10.	Pengkajian rekomendasi staf ahli bagi KDH/WKDH dalam menyelenggarakan tugas, wewenang dan kewajibannya			202,820,634		313,097,702	515,918,336	
3.00.03.4.00.01.01.20.	Program peningkatan sistem pengawasan internal dan pengendalian pelaksanaan kebijakan KDH			1,273,729,585		1,333,313,902	2,607,043,487	
3.00.03.4.00.01.01.20.03.	Pengendalian manajemen pelaksanaan kebijakan KDH			250,861,000		388,521,843	639,382,843	
3.00.03.4.00.01.01.20.04.	Penanganan kasus pada wilayah pemerintahan dibawahnya			223,411,000		231,849,930	455,260,930	
3.00.03.4.00.01.01.20.22.	Pelayanan Administrasi Sekretariat ULP Pembakb Tebo			799,457,585		712,942,129	1,512,399,714	
3.00.03.4.00.01.01.21.	Program Peningkatan Profesionalisme tenaga pemeriksa dan aparatur pengawasan			95,981,296		140,160,100	236,141,396	
3.00.03.4.00.01.01.21.04.	Peningkatan laporan harta kekayaan penyelenggara negara			79,329,633		70,065,300	149,394,933	
3.00.03.4.00.01.01.21.06.	Peningkatan laporan aksi daerah pencegahan dna pemberantasan korupsi			16,651,663		70,094,800	86,746,463	
3.00.03.4.00.01.01.22.	Program Penataan dan Penyempurnaan kebijakan sistem dan prosedur pengawasan			129,500,040		97,774,900	227,274,940	
3.00.03.4.00.01.01.22.05.	Penyusunan penataan organisasi perangkat daerah			82,982,500		97,774,900	180,757,400	
3.00.03.4.00.01.01.22.06.	Koordinasi pembinaan pelayanan publik dan pengembangan kualitas aparatur pelayanan publik			46,517,540			46,517,540	
3.00.03.4.00.01.01.22.10.	Pelaksanaan Reformasi Birokrasi						-	
3.00.03.4.00.01.01.25.	Program Peningkatan Kerjasama Antar Pemerintah Daerah			459,011,822		504,752,824	963,764,646	
3.00.03.4.00.01.01.25.05.	Pembinaan Pembekalan Kecamatan dan Kelurahan			125,264,797		155,002,100	280,266,897	
3.00.03.4.00.01.01.25.06.	Penyusunan LP2D Kabupaten Tebo			89,196,329		133,489,500	222,685,829	
3.00.03.4.00.01.01.25.07.	Koordinasi Pemerintahan Umum dan Fasilitas Kerjasama Antar Daerah			133,811,696		128,830,924	262,642,620	
3.00.03.4.00.01.01.25.09.	Rapat kerjasama antar Pemerintah Daerah			83,892,500		87,430,300	171,322,800	
3.00.03.4.00.01.01.25.10.	Monitoring, evaluasi dan pelaporan kegiatan PATEN			26,846,500			26,846,500	
3.00.03.4.00.01.01.26.	Program Penataan Peraturan Perundang-undangan			704,905,532		687,219,350	1,392,124,882	
3.00.03.4.00.01.01.26.01.	Koordinasi kerjasama permasalahan peraturan perundang-undangan			124,532,300		124,212,800	248,745,100	
3.00.03.4.00.01.01.26.02.	Penyusunan rencana kerja rancangan peraturan perundang-undangan			63,666,800		63,626,450	127,293,250	
3.00.03.4.00.01.01.26.03.	Legislasi rancangan peraturan perundang-undangan			149,529,900		132,277,600	281,807,500	
3.00.03.4.00.01.01.26.04.	Fasilitasi sosialisasi peraturan perundang-undangan			159,390,600		159,193,600	318,584,200	

3.00.03.4.00.01.01.26.05.	Publikasi peraturan perundang-undangan			70,898,532		71,452,600	142,351,132	
3.00.03.4.00.01.01.26.06.	Kajian peraturan perundang-undangan daerah terhadap peraturan perundang-undangan yang baru, lebih tinggi dari keserasian antar peraturan perundang-undangan daerah			58,887,400		58,885,700	117,773,100	
3.00.03.4.00.01.01.26.19.	Kegiatan evaluasi Ranperdes dan peraturan desa			78,000,000		77,570,600	155,570,600	
	Program Pengembangan Nilai Budaya			248,429,900			248,429,900	
	Pelestarian Dan Aktualisasi Adat Budaya Daerah			248,429,900			248,429,900	
3.00.03.4.00.01.01.27.	Program Penataan Daerah Otonomi Baru			285,427,209		190,295,700	475,722,909	
3.00.03.4.00.01.01.27.03.	Fasilitasi percepatan penyelesaian tapal batas wilayah administrasi antar daerah			285,427,209		190,295,700	475,722,909	
3.00.03.4.00.01.01.42.	Program Pembinaan dan Pengembangan Aparatur			214,321,717		249,860,500	464,182,217	
3.00.03.4.00.01.01.42.06.	Penyusunan instrumen analisis jabatan PNS			108,160,000		147,499,000	255,659,000	
3.00.03.4.00.01.01.42.17.	Pembinaan aparatur PNS Daerah			61,006,453		102,361,500	163,367,953	
3.00.03.4.00.01.01.42.24.	Penyusunan formasi dan penataan PNS			45,155,264			45,155,264	
4.00.01.01.	SEKRETARIAT DAERAH			40,597,300		-	40,597,300	
4.00.01.01.	SEKRETARIAT DAERAH			9,645,033,896		12,722,005,420	22,367,039,316	
4.00.4.00.01.01.01.	Program Pelayanan Administrasi Perkantoran			5,344,510,999		5,317,274,381	10,661,785,380	
4.00.4.00.01.01.01.01.	Penyediaan jasa surat menyurat			11,247,000		12,297,000	23,544,000	
4.00.4.00.01.01.01.02.	Penyediaan jasa komunikasi, sumber daya air dan listrik			1,040,349,151		1,033,669,298	2,074,018,449	
4.00.4.00.01.01.01.03.	Penyediaan jasa peralatan dan perlengkapan kantor			164,685,500		168,498,200	333,183,700	
4.00.4.00.01.01.01.04.	Penyediaan jasa jaminan pemeliharaan kesehatan PNS			15,518,400		10,617,600	26,136,000	
4.00.4.00.01.01.01.05.	Penyediaan jasa jaminan barang milik daerah			129,950,115		129,950,000	259,900,115	
4.00.4.00.01.01.01.06.	Penyediaan jasa pemeliharaan dan perizinan kendaraan dinas/operasional			85,698,100		90,932,600	176,630,700	
4.00.4.00.01.01.01.07.	Penyediaan jasa administrasi keuangan			678,233,060		780,644,400	1,458,877,460	
4.00.4.00.01.01.01.08.	Penyediaan jasa kebersihan kantor			490,810,750		505,979,000	996,789,750	
4.00.4.00.01.01.01.09.	Penyediaan jasa perbaikan peralatan kantor			57,996,744		54,903,000	112,899,744	
4.00.4.00.01.01.01.10.	Penyediaan Alat Tulis Kantor			74,994,000		89,987,000	164,981,000	
4.00.4.00.01.01.01.11.	Penyediaan barang cetakan dan penggandaan			24,759,000		59,873,700	84,632,700	
4.00.4.00.01.01.01.12.	Penyediaan komponen instalasi listrik/penerangan bangunan kantor			24,820,000		19,700,000	44,520,000	

	Penyediaan Peralatan dan Perlengkapan Kantor							
4.00.4.00.01.01.01.15.	Penyediaan bahan bacaan dan peraturan perundang-undangan			240,221,500		288,914,000		529,135,500
4.00.4.00.01.01.01.16.	Penyediaan bahan logistik kantor			158,729,108		156,672,908		315,402,016
4.00.4.00.01.01.01.17.	Penyediaan makanan dan minuman			707,859,000		579,994,000		1,287,853,000
4.00.4.00.01.01.01.19.	Penyediaan jasa administrasi teknis perkantoran			538,800,000		511,800,000		1,050,600,000
4.00.4.00.01.01.01.22.	koordinasi dan kosultasi keluar dan dalam daerah			899,839,571		822,841,675		1,722,681,246
4.00.4.00.01.01.02.	Program Peningkatan Sarana dan Prasarana Aparatur			3,423,062,045		6,324,735,868		9,747,797,913
	Pembangunan gedung kantor					219,260,000		219,260,000
	Pengadaan Mobil Jabatan					1,249,598,900		1,249,598,900
	Pengadaan kendaraan dinas/operasional					1,250,141,100		1,250,141,100
4.00.4.00.01.01.02.06.	Pengadaan perlengkapan rumah jabatan/dinas			454,480,000		457,170,000		911,650,000
4.00.4.00.01.01.02.07.	Pengadaan perlengkapan gedung kantor			92,869,700		217,648,550		310,518,250
4.00.4.00.01.01.02.09.	Pengadaan peralatan gedung kantor			26,650,000		35,000,000		61,650,000
	Pengadaan Mebeleur					30,000,000		30,000,000
4.00.4.00.01.01.02.20.	Pemeliharaan rutin/berkala rumah jabatan			407,769,500		554,712,195		962,481,695
4.00.4.00.01.01.02.21.	Pemeliharaan rutin/berkala rumah dinas			49,747,000		49,735,000		99,482,000
4.00.4.00.01.01.02.22.	Pemeliharaan rutin/berkala gedung kantor			195,794,250		124,536,540		320,330,790
4.00.4.00.01.01.02.23.	Pemeliharaan rutin/berkala mobil jabatan			377,952,982		198,022,179		575,975,161
4.00.4.00.01.01.02.24.	Pemeliharaan rutin/berkala kendaraan dinas/operasional			1,217,211,613		1,357,621,804		2,574,833,417
4.00.4.00.01.01.02.26.	Pemeliharaan rutin/berkala perlengkapan gedung kantor			34,920,000		19,700,000		54,620,000
4.00.4.00.01.01.02.27.	Pemeliharaan rutin/berkala peralatan rumah jabatan/dinas			461,147,400		467,086,600		928,234,000
4.00.4.00.01.01.02.28.	Pemeliharaan rutin/berkala peralatan gedung kantor			74,719,600		64,533,000		139,252,600
4.00.4.00.01.01.02.36.	Rehabilitasi sedang/berat rumah jabatan			29,800,000		29,970,000		59,770,000

	Rehabilitasi Sedang/Berat Kendaraan Dinas/Operasional							
4.00.4.00.01.01.03.	Program Peningkatan Disiplin Aparatur			395,831,600		316,086,600	711,918,200	
4.00.4.00.01.01.03.02.	Pengadaan pakaian dinas beserta perlengkapannya			179,200,000		185,300,000	364,500,000	
4.00.4.00.01.01.03.05.	Pengadaan pakaian khusus hari-hari tertentu			216,631,600		130,786,600	347,418,200	
4.00.4.00.01.01.05.	Program Peningkatan Kapasitas Sumber Daya Aparatur			299,079,402		560,036,771	859,116,173	
4.00.4.00.01.01.05.01.	Pendidikan dan Pelatihan Formal			99,842,500		118,866,901	218,709,401	
4.00.4.00.01.01.05.02.	Sosialisasi Peraturan Perundang-Undangan			79,447,391		293,762,367	373,209,758	
4.00.4.00.01.01.05.03.	Bimbingan Teknis Implementasi Peraturan perundang-Undangan			119,789,511		147,407,503	267,197,014	
4.00.4.00.01.01.06.	Program Peningkatan Pengembangan Sistem Pelaporan Capaian Kinerja dan Keuangan			182,549,850		203,871,800	386,421,650	
4.00.4.00.01.01.06.01.	Penyusunan laporan capaian kinerja dan ikhtisar realisasi kinerja SKPD			55,753,750		44,078,600	99,832,350	
4.00.4.00.01.01.06.03.	Penyusunan pelaporan prognosis realisasi anggaran			15,124,000		19,897,300	35,021,300	
4.00.4.00.01.01.06.04.	Penyusunan pelaporan keuangan akhir tahun					31,811,500	31,811,500	
4.00.4.00.01.01.06.05.	Penyusunan rencana kerja tahunan			6,739,000		57,884,600	64,623,600	
4.00.4.00.01.01.06.06.	Penyusunan laporan tahunan			7,500,000		11,590,000	19,090,000	
4.00.4.00.01.01.06.07.	Penyusunan RKA/DPA-SKPD dan RKAP/DPPA			10,500,000		38,609,800	49,109,800	
4.00.4.00.01.01.06.08.	Monitoring evaluasi dan pelaporan penatausahaan keuangan SKPD			86,933,100			86,933,100	
	TOTAL			23,027,751,478		25,956,343,885	48,984,095,363	
4.00.02.	SEKRETARIAT DPRD			17,394,889,767		13,814,044,008	31,208,933,775	
4.00.02.01.	SEKRETARIAT DEWAN PERWAKILAN DAERAH			5,062,063,618		5,705,529,913	10,767,593,531	
4.00.02.4.00.02.01.01.	Program Kerja Sama Informasi dan Media Massa			886,986,925		776,471,750	1,663,458,675	
4.00.02.4.00.02.01.01.01.	Penyebarluasan Informasi Pembangunan Daerah			886,986,925		776,471,750	1,663,458,675	
4.00.02.4.00.02.01.02.	Program Penataan Peraturan Perundang-Undangan	Jumlah Produk hukum yang dihasilkan		546,208,070		1,009,026,052	1,555,234,122	
4.00.02.4.00.02.01.02.01.	Koordinasi Kerjasama Permasalahan Peraturan Perundang-Undangan			546,208,070		1,009,026,052	1,555,234,122	
4.00.02.4.00.02.01.08.	Program Peningkatan Kapasitas Lembaga Perwakilan Rakyat Daerah	Jumlah hearing peraturan daerah		15,961,694,772		12,028,546,206	27,990,240,978	
4.00.02.4.00.02.01.08.01	Kegiatan Reses			1,790,988,000		559,025,000	2,350,013,000	
4.00.02.4.00.02.01.08.02.	Rapat-rapat Paripurna			1,390,981,400		1,419,669,075	2,810,650,475	

4.00.02.4.00.02.01.08.03.	Sosialisasi Peraturan Perundang-Undangan			538,082,299		631,196,700	1,169,278,999	
4.00.02.4.00.02.01.08.04.	Rapat-rapat Koordinasi Anggota DPRD			2,224,285,750		1,396,786,110	3,621,071,860	
4.00.02.4.00.02.01.08.05.	Kunjungan Kerja Pimpinan dan Anggota DPRD Luar Daerah			3,218,266,272		1,319,755,292	4,538,021,564	
4.00.02.4.00.02.01.08.06.	Rapat-rapat alat kelengkapan dewan			4,142,818,131		3,272,371,058	7,415,189,189	
4.00.02.4.00.02.01.08.07.	Peningkatan kapasitas Pimpinan dan Anggota DPRD			938,398,428		1,527,076,920	2,465,475,348	
4.00.02.4.00.02.01.08.08.	Pembahasan Rancangan Peraturan Perundang-Undangan			1,636,994,492		1,804,906,051	3,441,900,543	
4.00.02.4.00.02.01.08.09.	Hearing/Dialog dan Koordinasi dengan Pejabat Pemerintah Daerah dan Tokoh Masyarakat/Tokoh Agama			80,880,000		97,760,000	178,640,000	
4.00.4.00.02.01.01.	Program Pelayanan Administrasi Perkantoran			2,721,710,078		3,246,509,847	5,968,219,925	
4.00.4.00.02.01.01.01.	Penyediaan jasa surat menyurat			11,975,000		17,350,000	29,325,000	
4.00.4.00.02.01.01.02.	Penyediaan jasa komunikasi, sumber daya air dan listrik			176,797,875		226,723,008	403,520,883	
4.00.4.00.02.01.01.04.	Penyediaan jasa jaminan pemeliharaan kesehatan non PNS			1,268,800		-	1,268,800	
4.00.4.00.02.01.01.05.	Penyediaan jasa jaminan barang milik daerah			34,182,964		115,000,000	149,182,964	
4.00.4.00.02.01.01.06.	Penyediaan jasa pemeliharaan dan perizinan kendaraan dinas/operasional			12,826,900		30,126,300	42,953,200	
4.00.4.00.02.01.01.07.	Penyediaan jasa administrasi keuangan			334,752,000		296,934,000	631,686,000	
4.00.4.00.02.01.01.08.	Penyediaan jasa kebersihan kantor			197,700,000		197,700,000	395,400,000	
4.00.4.00.02.01.01.10.	Penyediaan Alat Tulis Kantor			96,133,000		111,199,000	207,332,000	
4.00.4.00.02.01.01.11.	Penyediaan barang cetakan dan penggandaan			123,591,000		125,847,000	249,438,000	
4.00.4.00.02.01.01.12.	Penyediaan komponen instalasi listrik/penerangan bangunan kantor			69,762,000		104,132,400	173,894,400	
4.00.4.00.02.01.01.13.	Penyediaan peralatan dan perlengkapan kantor			278,865,000		714,329,000	993,194,000	
4.00.4.00.02.01.01.15.	Penyediaan bahan bacaan dan peraturan perundang-undangan			530,840,135		373,393,300	904,233,435	

4.00.4.00.02.01.01.17.	Penyediaan makanan dan minuman			70,485,100		69,990,160	140,475,260	
4.00.4.00.02.01.01.18.	Rapat-rapat koordinasi dan konsultasi ke luar daerah			399,530,304		461,785,679	861,315,983	
4.00.4.00.02.01.01.19.	Penyediaan jasa administrasi teknis perkantoran			383,000,000		402,000,000	785,000,000	
4.00.4.00.02.01.02.	Program Peningkatan Sarana dan Prasarana Aparatur			1,119,075,840		1,359,858,456	2,478,934,296	
	Pembangunan gedung kantor					257,550,000	257,550,000	
	Pengadaan kendaraan dinas/operasional					365,400,000	365,400,000	
	Pengadaan Mebeleur			197,575,000			197,575,000	
4.00.4.00.02.01.02.20.	Pemeliharaan rutin/berkala rumah jabatan			19,920,150		19,900,000	39,820,150	
4.00.4.00.02.01.02.22.	Pemeliharaan rutin/berkala gedung kantor			193,983,254		224,707,920	418,691,174	
4.00.4.00.02.01.02.24.	Pemeliharaan rutin/berkala kendaraan dinas/operasional			220,760,276		201,489,536	422,249,812	
4.00.4.00.02.01.02.26.	Pemeliharaan rutin/berkala perlengkapan gedung kantor			50,000,000		17,216,000	67,216,000	
4.00.4.00.02.01.02.28.	Pemeliharaan rutin/berkala peralatan gedung kantor			141,637,160		173,688,000	315,325,160	
4.00.4.00.02.01.02.38.	Rehabilitasi sedang/berat gedung kantor			295,200,000		99,907,000	395,107,000	
4.00.4.00.02.01.03.	Program Peningkatan Disiplin Aparatur			590,113,500		436,209,000	1,026,322,500	
4.00.4.00.02.01.03.02.	Pengadaan pakaian dinas beserta perlengkapannya			428,233,500		268,709,000	696,942,500	
4.00.4.00.02.01.03.05.	Pengadaan pakaian khusus hari-hari tertentu			161,880,000		167,500,000	329,380,000	
4.00.4.00.02.01.05.	Program Peningkatan Kapasitas Sumber Daya Aparatur			617,114,200		653,692,610	1,270,806,810	
4.00.4.00.02.01.05.01.	Pendidikan dan Pelatihan Formal			617,114,200		653,692,610	1,270,806,810	
4.00.4.00.02.01.06.	Program Peningkatan Pengembangan Sistem Pelaporan Capaian Kinerja dan Keuangan			14,050,000		9,260,000	23,310,000	
4.00.4.00.02.01.06.02.	Penyusunan laporan keuangan semesteran			14,050,000		9,260,000	23,310,000	
	TOTAL			22,456,953,385		19,519,573,921	41,976,527,306	
1.02.	URUSAN WAJIB NON PELAYANAN DASAR			492,622,000		379,617,200	872,239,200	

1.02.02.5.00.01.01.04.	Program Peningkatan peran serta dan kesetaraan gender dalam pembangunan			81,123,000		60,781,700	141,904,700	
1.02.02.5.00.01.01.04.01.	Kegiatan pembinaan organisasi perempuan			81,123,000		60,781,700	141,904,700	
1.02.06.	KEPENDUDUKAN DAN CATATAN SIPIL			86,575,000		81,345,000	167,920,000	
1.02.06.5.00.01.01.01.	Program Penataan Administrasi Kependudukan			86,575,000		81,345,000	167,920,000	
1.02.06.5.00.01.01.01.01.01.	Pembangunan dan Pengoperasian SIAK secara terpadu			80,025,000		34,770,000	114,795,000	
1.02.06.5.00.01.01.01.01.26.	Pelayanan administrasi terpadu kecamatan			6,550,000		46,575,000	53,125,000	
1.02.12.	PENANAMAN MODAL			20,000,000		14,025,000	34,025,000	
1.02.12.5.00.01.01.01.	Program Peningkatan Promosi dan Kerjasama Investasi			20,000,000		14,025,000	34,025,000	
1.02.12.5.00.01.01.01.10.	Penyelenggaraan pameran investasi			20,000,000		14,025,000	34,025,000	
1.02.13.	KEPEMUDAAN DAN OLAHRAGA			293,724,000		212,297,500	506,021,500	
1.02.13.5.00.01.01.01.	Program Pengembangan dan Keserasian Kebijakan Pemuda			253,780,000		180,410,000	434,190,000	
1.02.13.5.00.01.01.01.09.	Peningkatan Keimanan dan Ketaqwaan Pemuda			253,780,000		180,410,000	434,190,000	
1.02.13.5.00.01.01.01.02.	Program peningkatan peran serta kepemudaan			10,000,000		10,000,000	20,000,000	
1.02.13.5.00.01.01.02.01.	Pembinaan Organisasi Kepemudaan			10,000,000		10,000,000	20,000,000	
1.02.13.5.00.01.01.01.06.	Program Pembinaan dan Pemasarakatan Olahraga			29,944,000		21,887,500	51,831,500	
1.02.13.5.00.01.01.06.06.	Penyelenggaraan kompetisi olahraga			29,944,000		21,887,500	51,831,500	
3.00.03.	KEUANGAN			11,200,000		11,168,000	22,368,000	
3.00.03.5.00.01.01.03.	Program pembinaan dan fasilitasi pengelolaan keuangan desa			11,200,000		11,168,000	22,368,000	
3.00.03.5.00.01.01.03.01.	Evaluasi rancangan peraturan desa tentang APB Desa			11,200,000		11,168,000	22,368,000	
5.00.01.01.	KECAMATAN TEBO TENGAH			81,123,000		60,781,700	141,904,700	
5.00.01.01.	KECAMATAN TEBO TENGAH			1,159,052,716		816,432,000	1,975,484,716	
5.00.5.00.01.01.01.	Program Pelayanan Administrasi Perkantoran			794,666,711		375,428,100	1,170,094,811	
5.00.5.00.01.01.01.01.	Penyediaan jasa surat menyurat			6,270,000		4,800,000	11,070,000	
5.00.5.00.01.01.01.02.	Penyediaan jasa komunikasi, sumber daya air dan listrik			37,027,824		21,786,600	58,814,424	
5.00.5.00.01.01.01.03.	Penyediaan jasa peralatan dan perlengkapan kantor			34,930,000		27,500,000	62,430,000	
5.00.5.00.01.01.01.04.	Penyediaan jasa jaminan pemeliharaan kesehatan non PNS			1,343,787		336,000	1,679,787	

5.00.5.00.01.01.01.06.	Penyediaan jasa pemeliharaan dan perizinan kendaraan dinas/operasional			2,311,900		1,926,300	4,238,200	
5.00.5.00.01.01.01.07.	Penyediaan jasa administrasi keuangan			72,456,000		44,850,000	117,306,000	
5.00.5.00.01.01.01.08.	Penyediaan jasa kebersihan kantor			14,258,000		12,398,000	26,656,000	
5.00.5.00.01.01.01.10.	Penyediaan Alat Tulis Kantor			36,952,000		20,453,000	57,405,000	
5.00.5.00.01.01.01.11.	Penyediaan barang cetakan dan pengadaan			20,948,000		17,482,000	38,430,000	
5.00.5.00.01.01.01.12.	Penyediaan komponen instalasi listrik/penerangan bangunan kantor			9,150,000		7,495,000	16,645,000	
5.00.5.00.01.01.01.13.	Penyediaan peralatan dan perlengkapan kantor			43,400,000			43,400,000	
5.00.5.00.01.01.01.15.	Penyediaan bahan bacaan dan peraturan perundang-undangan			23,400,000		21,550,000	44,950,000	
5.00.5.00.01.01.01.17.	Penyediaan makanan dan minuman			74,519,000		69,872,000	144,391,000	
5.00.5.00.01.01.01.18.	Rapat-rapat kordinasi dan konsultasi ke luar daerah			59,900,200		64,979,200	124,879,400	
5.00.5.00.01.01.01.20.	Rapat-rapat dan konsultasi ke dalam daerah						-	
5.00.5.00.01.01.01.21.	penyediaan jasa penunjang adm/teknis			354,600,000		60,000,000	414,600,000	
5.00.5.00.01.01.01.23.	Penyediaan jasa perbaikan peralatan kerja			3,200,000			3,200,000	
5.00.5.00.01.01.02.	Program Peningkatan Sarana dan Prasarana Aparatur			178,971,500		372,967,000	551,938,500	
	Pembangunan Gedung Kantor			39,500,000		99,900,000	139,400,000	
5.00.5.00.01.01.02.07.	Pengadaan perlengkapan gedung kantor			17,000,000			17,000,000	
5.00.5.00.01.01.02.08.	Pengadaan peralatan rumah jabatan/dinas			31,500,000		10,000,000	41,500,000	
5.00.5.00.01.01.02.10.	Pengadaan mebeleur					4,000,000	4,000,000	
5.00.5.00.01.01.02.21.	Pemeliharaan rutin/berkala rumah dinas			10,000,000		10,000,000	20,000,000	
5.00.5.00.01.01.02.22.	Pemeliharaan rutin/berkala gedung kantor			13,000,000		12,920,000	25,920,000	
5.00.5.00.01.01.02.24.	Pemeliharaan rutin/berkala kendaraan dinas/operasional			53,721,500		55,990,000	109,711,500	
5.00.5.00.01.01.02.28.	Pemeliharaan rutin/berkala peralatan gedung kantor			14,250,000		10,500,000	24,750,000	
	Rehabilitasi Sedang/Berat Gedung Kantor					169,657,000	169,657,000	
5.00.5.00.01.01.03.	Program Peningkatan Disiplin Aparatur			54,294,000		29,300,000	83,594,000	
5.00.5.00.01.01.03.02.	Pengadaan Pakaian Dinas Beserta Perlengkapannya			27,000,000		15,650,000	42,650,000	
5.00.5.00.01.01.03.05.	Pengadaan pakaian khusus hari-hari tertentu			27,294,000		13,650,000	40,944,000	
5.00.5.00.01.01.05.	Program Peningkatan Kapasitas Sumber Daya Aparatur			44,570,505		34,986,900	79,557,405	

5.00.5.00.01.01.05.01.	Pendidikan dan Pelatihan Formal			44,570,505		34,986,900	79,557,405	
5.00.5.00.01.01.06.	Program Peningkatan Pengembangan Sistem Pelaporan Capaian Kinerja dan Keuangan			6,750,000		3,750,000	10,500,000	
5.00.5.00.01.01.06.01.	Penyusunan laporan capaian kinerja dan ikhtisar realisasi kinerja SKPD			6,750,000		3,750,000	10,500,000	
5.00.5.00.01.01.09.	Program Bantuan Keuangan Provinsi			79,800,000			79,800,000	
5.00.5.00.01.01.09.01.	Bantuan Keuangan Provinsi			79,800,000			79,800,000	
	TOTAL			1,651,674,716		1,196,049,200	2,847,723,916	
1.02.	URUSAN WAJIB NON PELAYANAN DASAR			406,391,340		284,900,000	691,291,340	
1.02.02.5.00.01.02.18..	Program Peningkatan peran serta dan kesetaraan gender dalam pembangunan			77,076,340		75,000,000	152,076,340	
1.02.02.5.00.01.02.18..01.	Kegiatan pembinaan organisasi perempuan			55,500,000		50,000,000	105,500,000	
1.02.02.5.00.01.02.18..14.	Pembinaan Kelembagaan Perempuan di Perdesaan			21,576,340		25,000,000	46,576,340	
	Program Peningkatan Keberdayaan Masyarakat Perdesaan			93,600,000			93,600,000	
	Pemberdayaan Lembaga dan Organisasi Masyarakat Perdesaan			93,600,000			93,600,000	
1.02.06.	KEPENDUDUKAN DAN CATATAN SIPIL			61,315,000		43,400,000	104,715,000	
1.02.06.5.00.01.02.01.	Program Penataan Administrasi Kependudukan			61,315,000		43,400,000	104,715,000	
1.02.06.5.00.01.02.01.01.	Pembangunan dan Pengoperasian SIAK secara terpadu			39,800,000		43,400,000	83,200,000	
1.02.06.5.00.01.02.01.26.	Pelayanan administrasi terpadu kecamatan			21,515,000			21,515,000	
1.02.12.	PENANAMAN MODAL			20,000,000		23,000,000	43,000,000	
1.02.12.5.00.01.02.01.	Program Peningkatan Promosi dan Kerjasama Investasi			20,000,000		23,000,000	43,000,000	
1.02.12.5.00.01.02.01.10.	Penyelenggaraan pameran investasi			20,000,000		23,000,000	43,000,000	
1.02.13.	KEPEMUDAAN DAN OLAHRAGA			154,400,000		143,500,000	297,900,000	
1.02.13.5.00.01.02.01.	Program Pengembangan dan Keserasian Kebijakan Pemuda			119,400,000		98,000,000	217,400,000	

1.02.13.5.00.01.02.01.09.	Peningkatan Keimanan dan Ketaqwaan Pemuda			119,400,000		98,000,000	217,400,000	
1.02.13.5.00.01.02.02.	Program peningkatan peran serta kepemudaan			25,000,000		35,500,000	60,500,000	
1.02.13.5.00.01.02.02.01	Pembinaan Organisasi Kepemudaan			10,000,000		19,500,000	29,500,000	
1.02.13.5.00.01.02.02.2	Pelatihan dan Pembinaan Calon Anggota Paskibraka			15,000,000		16,000,000	31,000,000	
1.02.13.5.00.01.02.06.	Program Pembinaan dan Pemasarakatan Olahraga			10,000,000		10,000,000	20,000,000	
1.02.13.5.00.01.02.06.06.	Penyelenggaraan kompetisi olahraga			10,000,000		10,000,000	20,000,000	
5.00.01.02.	KECAMATAN TEBO ILIR			77,076,340		75,000,000	152,076,340	
5.00.01.02.	KECAMATAN TEBO ILIR			961,810,088		536,733,963	1,498,544,051	
5.00.5.00.01.02.01.	Program Pelayanan Administrasi Perkantoran			453,552,245		411,002,021	864,554,266	
5.00.5.00.01.02.01.01.	Penyediaan jasa surat menyurat			6,000,000		3,798,000	9,798,000	
5.00.5.00.01.02.01.02.	Penyediaan jasa komunikasi, sumber daya air dan listrik			32,098,045		34,506,421	66,604,466	
	Penyediaan Jasa Jaminan Pemeliharaan Kesehatan					470,400	470,400	
5.00.5.00.01.02.01.06.	Penyediaan jasa pemeliharaan dan perizinan kendaraan dinas/operasional			1,434,500		1,750,900	3,185,400	
5.00.5.00.01.02.01.07.	Penyediaan jasa administrasi keuangan			56,760,000		56,760,000	113,520,000	
5.00.5.00.01.02.01.08.	Penyediaan jasa kebersihan kantor			5,000,000		5,000,000	10,000,000	
5.00.5.00.01.02.01.10.	Penyediaan Alat Tulis Kantor			25,430,000		15,000,000	40,430,000	
5.00.5.00.01.02.01.11.	Penyediaan barang cetakan dan penggandaan			14,200,000		7,000,000	21,200,000	
5.00.5.00.01.02.01.12.	Penyediaan komponen instalasi listrik/penerangan bangunan kantor			5,000,000		5,000,000	10,000,000	
5.00.5.00.01.02.01.13.	Penyediaan peralatan dan perlengkapan kantor			44,387,500		80,500,000	124,887,500	
5.00.5.00.01.02.01.15.	Penyediaan bahan bacaan dan peraturan perundang-undangan			6,840,000		5,040,000	11,880,000	
5.00.5.00.01.02.01.17.	Penyediaan makanan dan minuman			28,000,000		25,000,000	53,000,000	
5.00.5.00.01.02.01.18.	Rapat-rapat kordinasi dan konsultasi ke luar daerah			70,908,200		53,299,800	124,208,000	
5.00.5.00.01.02.01.19.	Penyediaan jasa administrasi teknis perkantoran			119,000,000		72,000,000	191,000,000	
5.00.5.00.01.02.01.20.	Rapat-rapat dan konsultasi ke dalam daerah			31,494,000		39,876,500	71,370,500	
5.00.5.00.01.02.01.23.	Penyediaan jasa perbaikan peralatan kerja			7,000,000		6,000,000	13,000,000	
5.00.5.00.01.02.02.	Program Peningkatan Sarana dan Prasarana Aparatur			378,157,843		69,858,942	448,016,785	
5.00.5.00.01.02.02.06.	Pengadaan perlengkapan rumah jabatan/dinas					10,000,000	10,000,000	

5.00.5.00.01.02.02.08.	Pengadaan peralatan rumah jabatan/dinas						-	
5.00.5.00.01.02.02.21.	Pemeliharaan rutin/berkala rumah dinas					7,980,000	7,980,000	
5.00.5.00.01.02.02.22.	Pemeliharaan rutin/berkala gedung kantor			36,165,000		19,340,000	55,505,000	
5.00.5.00.01.02.02.24.	Pemeliharaan rutin/berkala kendaraan dinas/operasional			36,380,000		32,538,942	68,918,942	
	Rehabilitasi Sedang/Berat Rumah Dinas			305,612,843			305,612,843	
5.00.5.00.01.02.02.38.	Rehabilitasi sedang/berat gedung kantor						-	
5.00.5.00.01.02.03.	Program Peningkatan Disiplin Aparatur			39,800,000		27,400,000	67,200,000	
5.00.5.00.01.02.03.02.	Pengadaan Pakaian Dinas Beserta Perlengkapannya			15,500,000		8,000,000	23,500,000	
5.00.5.00.01.02.03.05.	Pengadaan pakaian khusus hari-hari tertentu			24,300,000		19,400,000	43,700,000	
5.00.5.00.01.02.05.	Program Peningkatan Kapasitas Sumber Daya Aparatur			35,000,000		19,773,000	54,773,000	
5.00.5.00.01.02.05.03.	Bimbingan Teknis Implementasi Peraturan perundang-Undangan			35,000,000		19,773,000	54,773,000	
5.00.5.00.01.02.06.	Program Peningkatan Pengembangan Sistem Pelaporan Capaian Kinerja dan Keuangan			1,300,000		1,300,000	2,600,000	
5.00.5.00.01.02.06.01.	Penyusunan laporan capaian kinerja dan ikhtisar realisasi kinerja SKPD			1,300,000		1,300,000	2,600,000	
5.00.5.00.01.02.07.	Program Pembinaan & Fasilitasi Pengelolaan Keuangan Desa			14,000,000		7,400,000	21,400,000	
5.00.5.00.01.02.07.01.	Evaluasi Rancangan Peraturan Desa tentang APB Desa			7,000,000		7,400,000	14,400,000	
5.00.5.00.01.02.07.02.	Penyusunan Pedoman Pengelolaan Keuangan Desa			7,000,000			7,000,000	
5.00.5.00.01.02.09.	Program Bantuan Keuangan Provinsi			40,000,000			40,000,000	
5.00.5.00.01.02.09.01.	Bantuan Keuangan Provinsi			40,000,000			40,000,000	
	TOTAL			1,368,201,428.31		821,633,963	2,189,835,391.31	
1.02.	URUSAN WAJIB NON PELAYANAN DASAR			438,623,500.00		398,391,500	837,015,000	
1.02.02.5.00.01.03.04.	Program Peningkatan peran serta dan kesetaraan gender dalam pembangunan			93,043,500		59,485,500	152,529,000	
1.02.02.5.00.01.03.04.01.	Kegiatan pembinaan organisasi perempuan			93,043,500		59,485,500	152,529,000	

1.02.06.	KEPENDUDUKAN DAN CATATAN SIPIL			36,300,000		27,103,000	63,403,000	
1.02.06.5.00.01.03.01.	Program Penataan Administrasi Kependudukan			36,300,000		27,103,000	63,403,000	
	Pembangunan dan Pengoperasian SIAK secara terpadu					27,103,000		
1.02.06.5.00.01.03.01.26.	Pelayanan administrasi terpadu kecamatan			36,300,000			36,300,000	
1.02.07.	PEMBERDAYAAN MASYARAKAT DESA			4,200,000		4,200,000	8,400,000	
1.02.07.5.00.01.03.03.	Program Dana Kelurahan			4,200,000		4,200,000	8,400,000	
1.02.07.5.00.01.03.03.09.	Pembangunan Sarana dan Prasarana Kelurahan			4,200,000		4,200,000	8,400,000	
1.02.07.5.00.01.03.03.10.	Pemberdayaan Masyarakat Kelurahan							
1.02.12.	PENANAMAN MODAL			19,130,000		18,880,000	38,010,000	
1.02.12.5.00.01.03.01.	Program Peningkatan Promosi dan Kerjasama Investasi			19,130,000		18,880,000	38,010,000	
1.02.12.5.00.01.03.01.10.	Penyelenggaraan pameran investasi			19,130,000		18,880,000	38,010,000	
1.02.13.	KEPEMUDAAN DAN OLAHRAGA			285,950,000		288,723,000	574,673,000	
1.02.13.5.00.01.03.01.	Program Pengembangan dan Keserasian Kebijakan Pemuda			165,850,000		167,650,000	333,500,000	
1.02.13.5.00.01.03.01.09.	Peningkatan Keimanan dan Ketaqwaan Pemuda			165,850,000		167,650,000	333,500,000	
1.02.13.5.00.01.03.06.	Program Pembinaan dan Pemasarakatan Olahraga			22,325,000		22,550,000	44,875,000	
1.02.13.5.00.01.03.06.06.	Penyelenggaraan kompetisi olahraga			22,325,000		22,550,000	44,875,000	
1.02.13.5.00.01.03.16.	Program peningkatan peran serta kepemudaan			97,775,000		98,523,000	196,298,000	
1.02.13.5.00.01.03.16.01.	Pembinaan Organisasi kepemudaan			62,775,000		63,523,000	126,298,000	
1.02.13.5.00.01.03.16.1	Pelatihan dan Pembinaan Calon anggota Paskibraka			35,000,000		35,000,000	70,000,000	
5.00.01.03.	KECAMATAN TEBO ULU			93,043,500		59,485,500	152,529,000	
5.00.01.03.	KECAMATAN TEBO ULU			937,448,009		786,063,308	1,723,511,317	
5.00.5.00.01.03.01.	Program Pelayanan Administrasi Perkantoran			518,865,300		419,374,508	938,239,808	
5.00.5.00.01.03.01.01.	Penyediaan jasa surat menyurat			6,289,900		5,450,000	11,739,900	
5.00.5.00.01.03.01.02.	Penyediaan jasa komunikasi, sumber daya air dan listrik			28,730,000		30,780,000	59,510,000	
5.00.5.00.01.03.01.04.	Penyediaan jasa jaminan pemeliharaan kesehatan non PNS			1,122,400		503,508	1,625,908	
5.00.5.00.01.03.01.07.	Penyediaan jasa administrasi keuangan			98,250,000		71,700,000	169,950,000	
5.00.5.00.01.03.01.08.	Penyediaan jasa kebersihan kantor			7,000,000		4,000,000	11,000,000	
5.00.5.00.01.03.01.10.	Penyediaan Alat Tulis Kantor			19,766,000		16,341,000	36,107,000	
5.00.5.00.01.03.01.11.	Penyediaan barang cetakan dan penggandaan			5,449,200		4,000,000	9,449,200	
5.00.5.00.01.03.01.12.	Penyediaan komponen instalasi listrik/penerangan bangunan kantor			8,750,000		8,000,000	16,750,000	

5.00.5.00.01.03.01.15.	Penyediaan bahan bacaan dan peraturan perundang-undangan			12,700,000		9,600,000	22,300,000	
5.00.5.00.01.03.01.17.	Penyediaan makanan dan minuman			31,038,000		47,000,000	78,038,000	
5.00.5.00.01.03.01.18.	Rapat-rapat kordinasi dan konsultasi ke luar daerah			59,981,800		70,000,000	129,981,800	
5.00.5.00.01.03.01.19.	Penyediaan jasa administrasi teknis perkantoran			186,000,000		87,000,000	273,000,000	
5.00.5.00.01.03.01.20.	Rapat-rapat dan konsultasi ke dalam daerah			44,984,000		50,000,000	94,984,000	
5.00.5.00.01.03.01.23.	Penyediaan jasa perbaikan peralatan kerja			8,804,000		15,000,000	23,804,000	
5.00.5.00.01.03.02.	Program Peningkatan Sarana dan Prasarana Aparatur			281,632,709		290,867,200	572,499,909	
	Pembangunan Gedung Kantor			44,970,000		182,372,000	227,342,000	
5.00.5.00.01.03.02.09.	Pengadaan peralatan gedung kantor			96,050,000			96,050,000	
5.00.5.00.01.03.02.10.	Pengadaan mebeleur			49,500,000			49,500,000	
5.00.5.00.01.03.02.21.	Pemeliharaan rutin/berkala rumah dinas			11,402,000		15,000,000	26,402,000	
5.00.5.00.01.03.02.22.	Pemeliharaan rutin/berkala gedung kantor			24,292,400		15,000,000	39,292,400	
5.00.5.00.01.03.02.24.	Pemeliharaan rutin/berkala kendaraan dinas/operasional			55,418,309		40,995,200	96,413,509	
	Rehabilitasi Sedang/Berat Rumah Dinas					37,500,000	37,500,000	
5.00.5.00.01.03.03.	Program Peningkatan Disiplin Aparatur			41,800,000		37,500,000	79,300,000	
5.00.5.00.01.03.03.02.	Pengadaan Pakaian Dinas Beserta Perlengkapannya			19,000,000		18,000,000	37,000,000	
5.00.5.00.01.03.03.05.	Pengadaan pakaian khusus hari-hari tertentu			22,800,000		19,500,000	42,300,000	
5.00.5.00.01.03.05.	Program Peningkatan Kapasitas Sumber Daya Aparatur			20,000,000		11,951,400	31,951,400	
5.00.5.00.01.03.05.01.	Pendidikan dan Pelatihan Formal			20,000,000		11,951,400	31,951,400	
5.00.5.00.01.03.06.	Program Peningkatan Pengembangan Sistem Pelaporan Capaian Kinerja dan Keuangan			3,450,000		3,570,200	7,020,200	
5.00.5.00.01.03.06.01.	Penyusunan laporan capaian kinerja dan ikhtisar realisasi kinerja SKPD			3,450,000		3,570,200	7,020,200	
5.00.5.00.01.03.07.	Program Pembinaan & Fasilitasi Pengelolaan Keuangan Desa			31,700,000		22,800,000	54,500,000	
5.00.5.00.01.03.07.01.	Evaluasi Laporan Keuangan Desa			18,900,000			18,900,000	
	Evaluasi rancangan peraturan desa tentang APB Desa					8,400,000	8,400,000	
5.00.5.00.01.03.07.02.	Penyusunan Pedoman Pengelolaan Keuangan Desa			12,800,000		14,400,000	27,200,000	

5.00.5.00.01.03.09.	Program Bantuan Keuangan Provinsi			40,000,000			40,000,000	
5.00.5.00.01.03.09.01.	Bantuan Keuangan Provinsi			40,000,000			40,000,000	
	TOTAL			1,376,071,509		1,184,454,808	2,560,526,317	
1.02.	URUSAN WAJIB NON PELAYANAN DASAR			666,100,000		302,325,000	968,425,000	
1.02.02.5.00.01.04.18..	Program Peningkatan peran serta dan kesetaraan gender dalam pembangunan			60,000,000		62,500,000	122,500,000	
1.02.02.5.00.01.04.18..01.	Kegiatan pembinaan organisasi perempuan			60,000,000		62,500,000	122,500,000	
1.02.06.	KEPENDUDUKAN DAN CATATAN SIPII			39,800,000		39,500,000	79,300,000	
1.02.06.5.00.01.04.15..	Program Penataan Administrasi Kependudukan			39,800,000		39,500,000	79,300,000	
1.02.06.5.00.01.04.15..01.	Pembangunan dan Pengoperasian SIAK secara terpadu			39,800,000		39,500,000	79,300,000	
1.02.07.	PEMBERDAYAAN MASYARAKAT DESA			35,800,000		35,800,000	71,600,000	
1.02.07.5.00.01.04.05.	Program peningkatan peran perempuan di perdesaan			35,800,000		35,800,000	71,600,000	
1.02.07.5.00.01.04.05.02.	Pembinaan Kelembagaan Perempuan di Perdesaan			35,800,000		35,800,000	71,600,000	
1.02.12.	PENANAMAN MODAL			20,000,000		20,000,000	40,000,000	
1.02.12.5.00.01.04.01.	Program Peningkatan Promosi dan Kerjasama Investasi			20,000,000		20,000,000	40,000,000	
1.02.12.5.00.01.04.01.10.	Penyelenggaraan pameran investasi			20,000,000		20,000,000	40,000,000	
1.02.13.	KEPEMUDAAN DAN OLAHRAGA			510,500,000		144,525,000	655,025,000	
1.02.13.5.00.01.04.01.	Program Pengembangan dan Keserasian Kebijakan Pemuda			464,000,000		98,025,000	562,025,000	
1.02.13.5.00.01.04.01.09.	Peningkatan Keimanan dan Ketaqwaan Pemuda			464,000,000		98,025,000	562,025,000	
1.02.13.5.00.01.04.06.	Program Pembinaan dan Pemasarakan Olahraga			22,000,000		22,000,000	44,000,000	
1.02.13.5.00.01.04.06.06.	Penyelenggaraan kompetisi olahraga			22,000,000		22,000,000	44,000,000	
1.02.13.5.00.01.04.16..	Program peningkatan peran serta kepemudaan			24,500,000		24,500,000	49,000,000	
1.02.13.5.00.01.04.16..01.	Pembinaan Organisasi kepemudaan			24,500,000		24,500,000	49,000,000	
5.00.01.04.	KECAMATAN VII KOTO			60,000,000		62,500,000	122,500,000	
5.00.01.04.	KECAMATAN VII KOTO			759,078,094		473,125,159	1,232,203,253	
5.00.5.00.01.04.01.	Program Pelayanan Administrasi Perkantoran			395,181,194		334,863,659	730,044,853	
5.00.5.00.01.04.01.01.	Penyediaan jasa surat menyurat			6,000,000		6,000,000	12,000,000	
5.00.5.00.01.04.01.02.	Penyediaan jasa komunikasi, sumber daya air dan listrik			6,410,873		6,798,190	13,209,063	
5.00.5.00.01.04.01.04.	Penyediaan jasa jaminan pemeliharaan kesehatan PNS			1,069,956		891,630	1,961,586	
5.00.5.00.01.04.01.07.	Penyediaan jasa administrasi keuangan			66,360,000		66,360,000	132,720,000	
5.00.5.00.01.04.01.08.	Penyediaan jasa kebersihan kantor			15,000,000		15,000,000	30,000,000	
5.00.5.00.01.04.01.09.	Penyediaan jasa perbaikan peralatan kantor			8,750,000		8,750,000	17,500,000	
5.00.5.00.01.04.01.10.	Penyediaan Alat Tulis Kantor			20,000,000		18,000,000	38,000,000	
5.00.5.00.01.04.01.11.	Penyediaan barang cetakan dan penggandaan			12,000,000		12,000,000	24,000,000	

5.00.5.00.01.04.01.12.	Penyediaan komponen instalasi listrik/penerangan bangunan kantor			8,000,000		8,000,000	16,000,000	
5.00.5.00.01.04.01.13.	Penyediaan peralatan dan perlengkapan kantor			37,000,000			37,000,000	
5.00.5.00.01.04.01.15.	Penyediaan bahan bacaan dan peraturan perundang-undangan			2,915,000		2,915,000	5,830,000	
5.00.5.00.01.04.01.17.	Penyediaan makanan dan minuman			25,000,000		25,000,000	50,000,000	
5.00.5.00.01.04.01.18.	Rapat-rapat kordinasi dan konsultasi ke luar daerah			41,460,065		49,209,839	90,669,904	
5.00.5.00.01.04.01.20.	Rapat-rapat dan konsultasi ke dalam daerah			49,215,300		19,939,000	69,154,300	
5.00.5.00.01.04.01.21.	penyediaan jasa penunjang adm/teknis			96,000,000		96,000,000	192,000,000	
5.00.5.00.01.04.02.	Program Peningkatan Sarana dan Prasarana Aparatur			284,046,900		85,661,500	369,708,400	
	Pengadaan Peralatan Gedung Kantor			200,000,000				
5.00.5.00.01.04.02.21.	Pemeliharaan rutin/berkala rumah dinas			22,000,000		22,000,000	44,000,000	
5.00.5.00.01.04.02.22.	Pemeliharaan rutin/berkala gedung kantor			17,550,000		17,550,000	35,100,000	
5.00.5.00.01.04.02.24.	Pemeliharaan rutin/berkala kendaraan dinas/operasional			44,496,900		46,111,500	90,608,400	
5.00.5.00.01.04.03.	Program Peningkatan Disiplin Aparatur			32,350,000		37,100,000	69,450,000	
5.00.5.00.01.04.03.02.	Pengadaan Pakaian Dinas Beserta Perlengkapannya			10,350,000		11,100,000		
5.00.5.00.01.04.03.05.	Pengadaan pakaian khusus hari-hari tertentu			22,000,000		26,000,000	48,000,000	
5.00.5.00.01.04.05.	Program Peningkatan Kapasitas Sumber Daya Aparatur			18,000,000			18,000,000	
5.00.5.00.01.04.05.01.	Pendidikan dan Pelatihan Formal			18,000,000			18,000,000	
5.00.5.00.01.04.06.	Program Peningkatan Pengembangan Sistem Pelaporan Capaian Kinerja dan Keuangan			1,500,000		1,500,000	3,000,000	
5.00.5.00.01.04.06.01	Penyusunan Laporan Capaian Kinerja dan Ikhtisar Realisasi Kinerja SKPD			1,500,000		1,500,000	3,000,000	
5.00.5.00.01.04.07.	Program Pembinaan dan Fasilitasi Pengelolaan Keuangan Desa			28,000,000		14,000,000	42,000,000	
5.00.5.00.01.04.07.01	Evaluasi Rancangan Peraturan Desa Tentang APBDesa			14,000,000		14,000,000	28,000,000	
5.00.5.00.01.04.07.02	Penyusunan Pedoman Pengelolaan Keuangan Desa			14,000,000			14,000,000	
	TOTAL			1,425,178,094		775,450,159	2,200,628,253	
1.02.	URUSAN WAJIB NON PELAYANAN DASAR			250,220,922		337,694,000	587,914,922	
1.02.02.5.00.01.05.18..	Program Peningkatan peran serta dan kesetaraan gender dalam pembangunan			57,814,922		87,694,000	145,508,922	
1.02.02.5.00.01.05.18..01.	Kegiatan pembinaan organisasi perempuan			57,814,922		87,694,000	145,508,922	

1.02.06.	KEPENDUDUKAN DAN CATATAN SIPIL			32,400,000		34,000,000	66,400,000	
1.02.06.5.00.01.05.15..	Program Penataan Administrasi Kependudukan			32,400,000		34,000,000	66,400,000	
1.02.06.5.00.01.05.15..01.	Pembangunan dan Pengoperasian SIAK secara terpadu			32,400,000		34,000,000	66,400,000	
1.02.12.	PENANAMAN MODAL			15,606,000		15,000,000	30,606,000	
1.02.12.5.00.01.05.01.	Program Peningkatan Promosi dan Kerjasama Investasi			15,606,000		15,000,000	30,606,000	
1.02.12.5.00.01.05.01.10.	Penyelenggaraan pameran investasi			15,606,000		15,000,000	30,606,000	
1.02.13.	KEPEMUDAAN DAN OLAHRAGA			144,400,000		201,000,000	345,400,000	
1.02.13.5.00.01.05.01.	Program Pengembangan dan Keserasian Kebijakan Pemuda			82,000,000		81,000,000	163,000,000	
1.02.13.5.00.01.05.01.09.	Peningkatan Keimanan dan Ketaqwaan Pemuda			82,000,000		81,000,000	163,000,000	
1.02.13.5.00.01.05.02.	Program peningkatan peran serta kepemudaan			42,000,000		95,000,000	137,000,000	
1.02.13.5.00.01.05.02.01	Pembinaan Organisasi Kepemudaan			17,000,000		60,000,000	77,000,000	
1.02.13.5.00.01.05.02.2	Pelatihan dan Pembinaan Calon Anggota Paskibraka			25,000,000		35,000,000	60,000,000	
1.02.13.5.00.01.05.06.	Program Pembinaan dan Pemasarakatan Olahraga			20,400,000		25,000,000	45,400,000	
1.02.13.5.00.01.05.06.06.	Penyelenggaraan kompetisi olahraga			20,400,000		25,000,000	45,400,000	
5.00.01.05.	KECAMATAN SUMAY			57,814,922		87,694,000	145,508,922	
5.00.01.05.	KECAMATAN SUMAY			604,500,748		365,186,896	969,687,644	
5.00.5.00.01.05.01.	Program Pelayanan Administrasi Perkantoran			453,368,748		292,043,496	745,412,244	
5.00.5.00.01.05.01.02.	Penyediaan jasa komunikasi, sumber daya air dan listrik			18,899,648		16,366,146	35,265,794	
5.00.5.00.01.05.01.04.	Penyediaan jasa jaminan pemeliharaan kesehatan PNS			1,209,600		1,209,600	2,419,200	
5.00.5.00.01.05.01.07.	Penyediaan jasa administrasi keuangan			49,680,000		45,540,000	95,220,000	
5.00.5.00.01.05.01.08.	Penyediaan jasa kebersihan kantor			26,520,000		24,000,000	50,520,000	
5.00.5.00.01.05.01.09.	Penyediaan jasa perbaikan peralatan kantor			5,100,000		5,000,000	10,100,000	
5.00.5.00.01.05.01.10.	Penyediaan Alat Tulis Kantor			11,220,000		11,000,000	22,220,000	
5.00.5.00.01.05.01.11.	Penyediaan barang cetakan dan penggandaan			5,100,000		5,000,000	10,100,000	
5.00.5.00.01.05.01.12.	Penyediaan komponen instalasi listrik/penerangan bangunan kantor			5,100,000		3,750,000	8,850,000	
5.00.5.00.01.05.01.13.	Penyediaan Peralatan dan Perlengkapan Kantor			57,387,500			57,387,500	
5.00.5.00.01.05.01.14.	Penyediaan Peralatan Rumah Tangga			46,250,000			46,250,000	
5.00.5.00.01.05.01.15.	Penyediaan bahan bacaan dan peraturan perundang-undangan			7,140,000		7,000,000	14,140,000	
5.00.5.00.01.05.01.17.	Penyediaan makanan dan minuman			40,300,000		40,000,000	80,300,000	
5.00.5.00.01.05.01.18.	Rapat-rapat kordinasi dan konsultasi ke luar daerah			49,922,000		45,047,750	94,969,750	
5.00.5.00.01.05.01.19.	Penyediaan jasa administrasi teknis perkantoran			84,000,000		77,000,000	161,000,000	
5.00.5.00.01.05.01.20.	Rapat-rapat dan konsultasi ke dalam daerah			45,540,000		11,130,000	56,670,000	
5.00.5.00.01.05.02.	Program Peningkatan Sarana dan Prasarana Aparatur			64,572,000		27,285,000	91,857,000	

5.00.5.00.01.05.02.21.	Pemeliharaan rutin/berkala rumah dinas			15,300,000			15,300,000	
5.00.5.00.01.05.02.22.	Pemeliharaan rutin/berkala gedung kantor			12,240,000			12,240,000	
5.00.5.00.01.05.02.24.	Pemeliharaan rutin/berkala kendaraan dinas/operasional			37,032,000		27,285,000	64,317,000	
5.00.5.00.01.05.03.	Program Peningkatan Disiplin Aparatur			23,500,000		35,630,000	59,130,000	
5.00.5.00.01.05.03.02.	Pengadaan Pakaian Dinas Beserta Perlengkapannya			11,000,000		16,000,000	27,000,000	
5.00.5.00.01.05.03.05.	Pengadaan pakaian khusus hari-hari tertentu			12,500,000		19,630,000	32,130,000	
5.00.5.00.01.05.05.	Program Peningkatan Kapasitas Sumber Daya Aparatur			35,700,000		10,228,400	45,928,400	
5.00.5.00.01.05.05.01.	Pendidikan dan Pelatihan Formal			35,700,000		10,228,400	45,928,400	
5.00.5.00.01.05.06.	Program Peningkatan Pengembangan Sistem Pelaporan Capaian Kinerja dan Keuangan			3,060,000			3,060,000	
5.00.5.00.01.05.06.01.	Penyusunan laporan capaian kinerja dan ikhtisar realisasi kinerja SKPD			3,060,000			3,060,000	
5.00.5.00.01.05.07.	Program Pembinaan dan Fasilitasi Pengelolaan Keuangan Desa			24,300,000		8,100,000	32,400,000	
	Evaluasi Rancangan Peraturan Desa Tentang APBDesa			8,100,000		8,100,000	16,200,000	
	Penyusunan Pedoman Pengelolaan Keuangan Desa			8,100,000			8,100,000	
	Evaluasi rancangan peraturan desa tentang pendapatan desa			8,100,000			8,100,000	
	TOTAL			854,721,670		702,880,896	1,557,602,566	
1.02.	URUSAN WAJIB NON PELAYANAN			486,190,560		722,687,060	1,208,877,620	
1.02.02.5.00.01.06.04.	Program Peningkatan peran serta dan kesetaraan gender dalam pembangunan			78,500,000		83,450,000	161,950,000	
1.02.02.5.00.01.06.04.01.	Kegiatan pembinaan organisasi perempuan			78,500,000		83,450,000	161,950,000	
1.02.06.	KEPENDUDUKAN DAN CATATAN SIPIL			80,674,900		80,674,900	161,349,800	
1.02.06.5.00.01.06.01.	Program Penataan Administrasi Kependudukan			80,674,900		80,674,900	161,349,800	
1.02.06.5.00.01.06.01.01.	Pembangunan dan Pengoperasian SIAK secara terpadu			42,874,900		42,874,900	85,749,800	
1.02.06.5.00.01.06.01.26.	Pelayanan administrasi kecamatan terpadu			37,800,000		37,800,000	75,600,000	
1.02.12.	PENANAMAN MODAL			18,203,500		17,500,000	35,703,500	
1.02.12.5.00.01.06.01.	Program Peningkatan Promosi dan Kerjasama Investasi			18,203,500		17,500,000	35,703,500	
1.02.12.5.00.01.06.01.10.	Penyelenggaraan pameran investasi			18,203,500		17,500,000	35,703,500	

1.02.13.	KEPEMUDAAN DAN OLAHRAGA			308,812,160		541,062,160	849,874,320	
1.02.13.5.00.01.06.01.	Program Pengembangan dan Keserasian Kebijakan Pemuda			243,400,000		504,800,000	748,200,000	
1.02.13.5.00.01.06.01.09.	Peningkatan Keimanan dan Ketaqwaan Pemuda			243,400,000		504,800,000	748,200,000	
1.02.13.5.00.01.06.02.	Program peningkatan peran serta Kepemudaan			55,150,000		26,000,000	81,150,000	
1.02.13.5.00.01.06.02.01	Pembinaan Organisasi Kepemudaan			26,000,000		26,000,000	52,000,000	
1.02.13.5.00.01.06.02.2	Pelatihan dan Pembinaan Calon Anggota Paskibraka			29,150,000			29,150,000	
1.02.13.5.00.01.06.06.	Program Pembinaan dan Pemasarakatan Olahraga			10,262,160		10,262,160	20,524,320	
1.02.13.5.00.01.06.06.06.	Penyelenggaraan kompetisi olahraga			10,262,160		10,262,160	20,524,320	
5.00.01.06.	KECAMATAN RIMBO BUJANG			78,500,000		83,450,000	161,950,000	
5.00.01.06.	KECAMATAN RIMBO BUJANG			3,063,830,519		648,288,366	3,712,118,885	
5.00.5.00.01.06.01.	Program Pelayanan Administrasi Perkantoran			920,737,519		383,043,616	1,303,781,135	
5.00.5.00.01.06.01.01.	Penyediaan jasa surat menyurat			4,680,000		4,500,000	9,180,000	
5.00.5.00.01.06.01.02.	Penyediaan jasa komunikasi, sumber daya air dan listrik			30,263,019		20,769,185	51,032,204	
5.00.5.00.01.06.01.03.	Penyediaan jasa peralatan dan perlengkapan kantor			5,500,000		10,000,000	15,500,000	
5.00.5.00.01.06.01.04.	Penyediaan jasa jaminan pemeliharaan kesehatan PNS			1,232,000		1,232,000	2,464,000	
5.00.5.00.01.06.01.06.	Penyediaan jasa pemeliharaan dan perizinan kendaraan dinas/operasional			950,000		2,000,000	2,950,000	
5.00.5.00.01.06.01.07.	Penyediaan jasa administrasi keuangan			66,000,000		48,474,000	114,474,000	
5.00.5.00.01.06.01.08.	Penyediaan jasa kebersihan kantor			10,847,000		10,300,000	21,147,000	
5.00.5.00.01.06.01.10.	Penyediaan Alat Tulis Kantor			24,965,500		27,000,000	51,965,500	
5.00.5.00.01.06.01.11.	Penyediaan barang cetakan dan penggandaan			24,100,000		13,700,000	37,800,000	
5.00.5.00.01.06.01.12.	Penyediaan komponen instalasi listrik/penerangan bangunan kantor			18,834,000		11,500,000	30,334,000	
5.00.5.00.01.06.01.13.	Penyediaan Peralatan dan Perlengkapan Kantor			25,000,000			25,000,000	
5.00.5.00.01.06.01.15.	Penyediaan bahan bacaan dan peraturan perundang-undangan			11,016,000		8,856,000	19,872,000	
5.00.5.00.01.06.01.17.	Penyediaan makanan dan minuman			52,600,000		41,160,000	93,760,000	
5.00.5.00.01.06.01.18.	Rapat-rapat kordinasi dan konsultasi ke luar daerah			50,000,000		39,352,431	89,352,431	
5.00.5.00.01.06.01.19.	Penyediaan jasa administrasi teknis perkantoran			559,680,000		124,200,000	683,880,000	
5.00.5.00.01.06.01.20.	Rapat-rapat dan konsultasi ke dalam daerah			34,250,000		20,000,000	54,250,000	

5.00.5.00.01.06.01.23.	Penyediaan jasa perbaikan peralatan kerja		820,000		820,000	
5.00.5.00.01.06.02.	Program Peningkatan Sarana dan Prasarana Aparatur		2,020,668,000		208,868,750	2,229,536,750
5.00.5.00.01.06.02.21.	Pemeliharaan rutin/berkala rumah dinas		20,000,000		10,000,000	30,000,000
5.00.5.00.01.06.02.22.	Pemeliharaan rutin/berkala gedung kantor		15,000,000		165,000,000	180,000,000
5.00.5.00.01.06.02.24.	Pemeliharaan rutin/berkala kendaraan dinas/operasional		43,320,000		33,868,750	77,188,750
	Pengadaan Mebeleur		1,942,348,000			1,942,348,000
5.00.5.00.01.06.03.	Program Peningkatan Disiplin Aparatur		27,975,000		26,026,000	54,001,000
5.00.5.00.01.06.03.02.	Pengadaan Pakaian Dinas Beserta Perlengkapannya		15,975,000		11,550,000	27,525,000
5.00.5.00.01.06.03.05.	Pengadaan pakaian khusus hari-hari tertentu		12,000,000		14,476,000	26,476,000
5.00.5.00.01.06.05.	Program Peningkatan Kapasitas Sumber Daya Aparatur		34,950,000		15,000,000	49,950,000
5.00.5.00.01.06.05.01.	Pendidikan dan Pelatihan Formal		34,950,000		15,000,000	49,950,000
5.00.5.00.01.06.06.	Program Peningkatan Pengembangan Sistem Pelaporan Capaian Kinerja dan Keuangan		8,000,000		3,850,000	11,850,000
5.00.5.00.01.06.06.01.	Penyusunan laporan capaian kinerja dan ikhtisar realisasi kinerja SKPD		8,000,000		3,850,000	11,850,000
5.00.5.00.01.06.07.	Program Dana Kelurahan		11,500,000		11,500,000	23,000,000
	Pembangunan Sarana dan Prasarana Kelurahan		11,500,000		11,500,000	23,000,000
	Pemberdayaan Masyarakat Kelurahan					
5.00.5.00.01.06.09.	Program Bantuan Keuangan Provinsi		40,000,000			40,000,000
5.00.5.00.01.06.09.01.	Bantuan Keuangan Provinsi		40,000,000			40,000,000
	TOTAL		3,550,021,079		1,370,975,426	4,920,996,505
1.02.	URUSAN WAJIB NON PELAYANAN		314,000,000		355,629,000	669,629,000
1.02.02.5.00.01.07.04.	Program Peningkatan peran serta dan kesetaraan gender dalam pembangunan		75,799,000		76,298,000	152,097,000
1.02.02.5.00.01.07.04.01.	Kegiatan pembinaan organisasi perempuan		75,799,000		76,298,000	152,097,000
	Program Penataan Administrasi Kependudukan		93,400,000		96,300,000	189,700,000
	Pembangunan dan Pengoperasian SIAK Secara Terpadu		48,600,000		48,600,000	97,200,000
	Pelayanan administrasi terpadu kecamatan		44,800,000		47,700,000	92,500,000
1.02.12.	PENANAMAN MODAL		24,496,000		19,625,000	44,121,000
1.02.12.5.00.01.07.01.	Program Peningkatan Promosi dan Kerjasama Investasi		24,496,000		19,625,000	44,121,000
1.02.12.5.00.01.07.01.10.	Penyelenggaraan pameran investasi		24,496,000		19,625,000	44,121,000
1.02.13.	KEPEMUDAAN DAN OLAHRAGA		120,305,000		163,406,000	283,711,000

1.02.13.5.00.01.07.01	Program Pengembangan dan Keserasian Kebijakan Pemuda			98,805,000		98,068,000	196,873,000	
1.02.13.5.00.01.07.01.09.	Peningkatan Keimanan dan Ketaqwaan Pemuda			98,805,000		98,068,000	196,873,000	
1.02.13.5.00.01.07.02.	Program peningkatan peran serta Kepemudaan					34,590,000	34,590,000	
1.02.13.5.00.01.07.02.01	Pembinaan Organisasi Kepemudaan					34,590,000	34,590,000	
1.02.13.5.00.01.07.20.	Program Pembinaan dan Pemasarakatan Olahraga			21,500,000		30,748,000	52,248,000	
1.02.13.5.00.01.07.20.06.	Penyelenggaraan kompetisi olahraga			21,500,000		30,748,000	52,248,000	
5.00.01.07.	KECAMATAN RIMBO ULU			75,799,000		76,298,000	152,097,000	
5.00.01.07.	KECAMATAN RIMBO ULU			563,856,263		507,641,608	1,071,497,871	
5.00.5.00.01.07.01.	Program Pelayanan Administrasi Perkantoran			363,081,263		386,061,208	749,142,471	
5.00.5.00.01.07.01.02	Penyediaan jasa komunikasi, sumber daya air dan listrik			27,223,356		27,330,037	54,553,393	
5.00.5.00.01.07.01.04.	Penyediaan jasa jaminan pemeliharaan kesehatan PNS					1,069,920	1,069,920	
5.00.5.00.01.07.01.07.	Penyediaan jasa administrasi keuangan			27,223,356		73,200,000	100,423,356	
5.00.5.00.01.07.01.08.	Penyediaan jasa kebersihan kantor			5,000,000		4,989,000	9,989,000	
5.00.5.00.01.07.01.09.	Penyediaan jasa perbaikan peralatan kantor					4,700,000	4,700,000	
5.00.5.00.01.07.01.10.	Penyediaan Alat Tulis Kantor			23,987,500		26,387,500	50,375,000	
5.00.5.00.01.07.01.11.	Penyediaan barang cetakan dan penggandaan			4,000,000		6,000,000	10,000,000	
5.00.5.00.01.07.01.12.	Penyediaan komponen instalasi listrik/penerangan bangunan kantor			5,000,000		5,000,000	10,000,000	
5.00.5.00.01.07.01.13.	Penyediaan peralatan dan perlengkapan kantor			24,942,550		16,154,386	41,096,936	
5.00.5.00.01.07.01.15.	Penyediaan bahan bacaan dan peraturan perundang-undangan			6,000,000		5,885,000	11,885,000	
5.00.5.00.01.07.01.17.	Penyediaan makanan dan minuman			34,980,000		27,451,000	62,431,000	
5.00.5.00.01.07.01.18.	Rapat-rapat kordinasi dan konsultasi ke luar daerah			59,824,501		54,939,365	114,763,866	
5.00.5.00.01.07.01.19.	Penyediaan jasa administrasi teknis perkantoran			120,000,000		103,000,000	223,000,000	
5.00.5.00.01.07.01.20.	Rapat-rapat dan konsultasi ke dalam daerah			24,900,000		29,955,000	54,855,000	
5.00.5.00.01.07.02.	Program Peningkatan Sarana dan Prasarana Aparatur			70,741,000		64,328,000	135,069,000	
5.00.5.00.01.07.02.03.	Pembangunan gedung kantor						-	
5.00.5.00.01.07.02.08.	Pengadaan peralatan rumah jabatan/dinas						-	

5.00.5.00.01.07.02.20.	Pemeliharaan rutin/berkala rumah jabatan			11,986,000		5,987,000	17,973,000	
5.00.5.00.01.07.02.22.	Pemeliharaan rutin/berkala gedung kantor			11,976,000		11,602,000	23,578,000	
5.00.5.00.01.07.02.24.	Pemeliharaan rutin/berkala kendaraan dinas/operasional			46,779,000		46,739,000	93,518,000	
5.00.5.00.01.07.03.	Program Peningkatan Disiplin Aparatur			14,960,000		17,100,000	32,060,000	
5.00.5.00.01.07.03.02.	Pengadaan Pakaian Dinas Beserta Perlengkapannya			9,960,000		17,100,000	27,060,000	
5.00.5.00.01.07.03.07.	Pengadaan Pakaian Batik Tradisional			5,000,000			5,000,000	
5.00.5.00.01.07.05.	Program Peningkatan Kapasitas Sumber Daya Aparatur			38,500,000		23,366,400	61,866,400	
5.00.5.00.01.07.05.01.	Pendidikan dan Pelatihan Formal			38,500,000		23,366,400	61,866,400	
	Program Peningkatan Pengembangan Sistem Pelaporan Capaian Kinerja dan Keuangan			9,374,000		3,586,000	12,960,000	
	Penyusunan Laporan Capaian Kinerja dan Ikhtisar Realisasi Kinerja SKPD			4,524,000		3,586,000	8,110,000	
	Penyusunan Laporan Keuangan Semesteran			2,450,000			2,450,000	
	Penyusunan Laporan Keuangan Akhir Tahun			2,400,000			2,400,000	
	Program Pembinaan dan Fasilitasi Pengelolaan Keuangan Desa			67,200,000		13,200,000	80,400,000	
	Evaluasi Rancangan Peraturan Desa Tentang APBDesa			26,900,000		13,200,000	40,100,000	
	Penyusunan Pedoman Pengelolaan Keuangan Desa			14,300,000			14,300,000	
	Evaluasi rancangan peraturan desa tentang pendapatan desa			26,000,000			26,000,000	
	TOTAL			877,856,263		863,270,608	1,741,126,871	
1.02.	URUSAN WAJIB NON PELAYANAN DASAR			275,800,000		258,600,000	534,400,000	
1.02.02.5.00.01.08.04.	Program Peningkatan peran serta dan kesetaraan gender dalam pembangunan			54,500,000		46,000,000	100,500,000	
1.02.02.5.00.01.08.04.01.	Kegiatan pembinaan organisasi perempuan			54,500,000		46,000,000	100,500,000	
1.02.06.	KEPENDUDUKAN DAN CATATAN SIPIL			21,600,000		32,400,000	54,000,000	
1.02.06.5.00.01.08.15..	Program Penataan Administrasi Kependudukan			21,600,000		32,400,000	54,000,000	

1.02.06.5.00.01.08.15..25.	Sosialisasi Penerapan KTP Elektronik			21,600,000		32,400,000	54,000,000	
1.02.12.	PENANAMAN MODAL			17,500,000		19,000,000	36,500,000	
1.02.12.5.00.01.08.01.	Program Peningkatan Promosi dan Kerjasama Investasi			17,500,000		19,000,000	36,500,000	
1.02.12.5.00.01.08.01.10.	Penyelenggaraan pameran investasi			17,500,000		19,000,000	36,500,000	
1.02.13.	KEPEMUDAAN DAN OLAHRAGA			182,200,000		161,200,000	343,400,000	
1.02.13.5.00.01.08.01.	Program Pengembangan dan Keserasian Kebijakan Pemuda			96,300,000		98,000,000	194,300,000	
1.02.13.5.00.01.08.01.09.	Peningkatan Keimanan dan Ketaqwaan Pemuda			96,300,000		98,000,000	194,300,000	
1.02.13.5.00.01.08.16..	Program peningkatan peran serta kepemudaan			75,000,000		53,000,000	128,000,000	
1.02.13.5.00.01.08.16..01.	Pembinaan Organisasi kepemudaan			47,000,000		21,000,000	68,000,000	
1.02.13.5.00.01.08.16..2	Pelatihan dan Pembinaan Calon Anggota Paskibraka			28,000,000		32,000,000	60,000,000	
1.02.13.5.00.01.08.20..	Program Pembinaan dan Pemasarakatan Olahraga			10,900,000		10,200,000	21,100,000	
1.02.13.5.00.01.08.20..06.	Penyelenggaraan kompetisi olahraga			10,900,000		10,200,000	21,100,000	
5.00.01.08.	KECAMATAN RIMBO ILIR			54,500,000		46,000,000	100,500,000	
5.00.01.08.	KECAMATAN RIMBO ILIR			493,573,200		490,929,077	984,502,277	
5.00.5.00.01.08.01.	Program Pelayanan Administrasi Perkantoran			357,987,500		343,375,077	701,362,577	
5.00.5.00.01.08.01.01.	Penyediaan jasa surat menyurat					1,050,000	1,050,000	
5.00.5.00.01.08.01.02.	Penyediaan jasa komunikasi, sumber daya air dan listrik			14,500,000		14,655,077	29,155,077	
5.00.5.00.01.08.01.04.	Penyediaan jasa jaminan pemeliharaan kesehatan PNS					-	-	
5.00.5.00.01.08.01.07.	Penyediaan jasa administrasi keuangan			49,200,000		62,400,000	111,600,000	
5.00.5.00.01.08.01.08.	Penyediaan jasa kebersihan kantor			7,000,000		8,400,000	15,400,000	
5.00.5.00.01.08.01.10.	Penyediaan Alat Tulis Kantor			22,000,000		22,670,000	44,670,000	
5.00.5.00.01.08.01.11.	Penyediaan barang cetakan dan penggandaan			7,600,000		8,700,000	16,300,000	
5.00.5.00.01.08.01.12.	Penyediaan komponen instalasi listrik/penerangan bangunan kantor			11,000,000		7,000,000	18,000,000	
5.00.5.00.01.08.01.13.	Penyediaan peralatan dan perlengkapan kantor			46,487,500		34,500,000	80,987,500	
5.00.5.00.01.08.01.15.	Penyediaan bahan bacaan dan peraturan perundang-undangan			4,200,000		6,000,000	10,200,000	
5.00.5.00.01.08.01.17.	Penyediaan makanan dan minuman			25,000,000		23,000,000	48,000,000	
5.00.5.00.01.08.01.18.	Rapat-rapat kordinasi dan konsultasi ke luar daerah			70,000,000		72,000,000	142,000,000	
5.00.5.00.01.08.01.20.	Rapat-rapat dan konsultasi ke dalam daerah			35,000,000		20,000,000	55,000,000	
5.00.5.00.01.08.01.21.	penyediaan jasa penunjang adm/teknis			66,000,000		63,000,000	129,000,000	

5.00.5.00.01.08.02.	Program Peningkatan Sarana dan Prasarana Aparatur			68,835,700		75,554,000	144,389,700	
5.00.5.00.01.08.02.08.	Pengadaan peralatan rumah jabatan/dinas			5,000,000			5,000,000	
5.00.5.00.01.08.02.21.	Pemeliharaan rutin/berkala rumah dinas			5,000,000		10,000,000	15,000,000	
5.00.5.00.01.08.02.22.	Pemeliharaan rutin/berkala gedung kantor			15,000,000		15,000,000	30,000,000	
5.00.5.00.01.08.02.24.	Pemeliharaan rutin/berkala kendaraan dinas/operasional			43,835,700		50,554,000	94,389,700	
5.00.5.00.01.08.02.28.	Pemeliharaan rutin/berkala peralatan gedung kantor						-	
5.00.5.00.01.08.03.	Program Peningkatan Disiplin Aparatur			23,750,000		20,100,000	43,850,000	
	Pengadaan pakaian dinas beserta perlengkapannya					12,000,000	12,000,000	
5.00.5.00.01.08.03.05.	Pengadaan pakaian khusus hari-hari tertentu			23,750,000		8,100,000	31,850,000	
5.00.5.00.01.08.05.	Program Peningkatan Kapasitas Sumber Daya Aparatur			28,500,000		30,000,000	58,500,000	
5.00.5.00.01.08.05.01.	Pendidikan dan Pelatihan Formal			28,500,000		30,000,000	58,500,000	
5.00.5.00.01.08.06.	Program Peningkatan Pengembangan Sistem Pelaporan Capaian Kinerja dan Keuangan			3,000,000		3,000,000	6,000,000	
5.00.5.00.01.08.06.01.	Penyusunan laporan capaian kinerja dan ikhtisar realisasi kinerja SKPD			3,000,000		3,000,000	6,000,000	
5.00.5.00.01.08.07.	Program Pembinaan & Fasilitasi Pengelolaan Keuangan Desa			11,500,000		18,900,000	30,400,000	
5.00.5.00.01.08.07.01.	Evaluasi Rancangan Peraturan Desa tentang APB Desa			11,500,000		6,900,000	18,400,000	
5.00.5.00.01.08.07.02.	Penyusunan Pedoman Pengelolaan Keuangan Desa					12,000,000	12,000,000	
	TOTAL			769,373,200		749,529,077	1,518,902,277	
1.02.	URUSAN WAJIB NON PELAYANAN DASAR			254,980,000		228,590,000	483,570,000	
1.02.02.5.00.01.09.04.	Program Peningkatan peran serta dan kesetaraan gender dalam pembangunan			69,980,000		66,090,000	136,070,000	
1.02.02.5.00.01.09.04.01.	Kegiatan pembinaan organisasi perempuan			69,980,000		66,090,000	136,070,000	
	KEPENDUDUKAN DAN CATATAN SIPIL			45,000,000		27,000,000	72,000,000	
	Program Penataan Administrasi Kependudukan			45,000,000		27,000,000	72,000,000	
	Sosialisasi Penerapan KTP Elektronik			36,000,000		27,000,000	63,000,000	
	Pelayanan administrasi terpadu kecamatan			9,000,000			9,000,000	
1.02.12.	PENANAMAN MODAL			20,000,000		20,000,000	40,000,000	

1.02.12.5.00.01.09.01.	Program Peningkatan Promosi dan Kerjasama Investasi			20,000,000		20,000,000	40,000,000	
1.02.12.5.00.01.09.01.10.	Penyelenggaraan pameran Investasi			20,000,000		20,000,000	40,000,000	
1.02.13.	KEPEMUDAAN DAN OLAHRAGA			120,000,000		115,500,000	235,500,000	
1.02.13.5.00.01.09.01.	Program Pengembangan dan Keserasian Kebijakan Pemuda			80,000,000		80,000,000	160,000,000	
1.02.13.5.00.01.09.01.09.	Peningkatan Keimanan dan Ketaqwaan Pemuda			80,000,000		80,000,000	160,000,000	
1.02.13.5.00.01.09.02.	Program peningkatan peran serta kepemudaan			25,000,000		30,000,000	55,000,000	
1.02.13.5.00.01.09.02.01	Pembinaan Organisasi Kepemudaan			25,000,000		30,000,000	55,000,000	
1.02.13.5.00.01.09.06.	Program Pembinaan dan Pemasarakatan Olahraga			15,000,000		5,500,000	20,500,000	
1.02.13.5.00.01.09.06.06.	Penyelenggaraan kompetisi olahraga			15,000,000		5,500,000	20,500,000	
5.00.01.09.	KECAMATAN TENGAH ILIR			69,980,000		66,090,000	136,070,000	
5.00.01.09.	KECAMATAN TENGAH ILIR			481,839,377		512,575,516	994,414,893	
5.00.5.00.01.09.01.	Program Pelayanan Administrasi Perkantoran			340,291,900		370,719,024	711,010,924	
5.00.5.00.01.09.01.01.	Penyediaan jasa surat menyurat			5,998,000		5,990,000	11,988,000	
5.00.5.00.01.09.01.02.	Penyediaan jasa komunikasi, sumber daya air dan listrik			22,690,000		18,049,024	40,739,024	
5.00.5.00.01.09.01.04.	Penyediaan jasa jaminan pemeliharaan kesehatan PNS			806,400		-	806,400	
5.00.5.00.01.09.01.07.	Penyediaan jasa administrasi keuangan			45,480,000		45,380,000	90,860,000	
5.00.5.00.01.09.01.08.	Penyediaan jasa kebersihan kantor			8,000,000		8,000,000	16,000,000	
5.00.5.00.01.09.01.09.	Penyediaan jasa perbaikan peralatan kantor			6,500,000		8,000,000	14,500,000	
5.00.5.00.01.09.01.10.	Penyediaan Alat Tulis Kantor			15,000,000		15,000,000	30,000,000	
5.00.5.00.01.09.01.11.	Penyediaan barang cetakan dan penggandaan			10,000,000		10,000,000	20,000,000	
5.00.5.00.01.09.01.12.	Penyediaan komponen instalasi listrik/penerangan bangunan kantor			5,000,000		5,000,000	10,000,000	
	Penyediaan Peralatan dan Perlengkapan Kantor			24,887,500		9,800,000	34,687,500	
5.00.5.00.01.09.01.15.	Penyediaan bahan bacaan dan peraturan perundang-undangan			9,000,000		9,000,000	18,000,000	
5.00.5.00.01.09.01.17.	Penyediaan makanan dan minuman			20,000,000		20,000,000	40,000,000	
5.00.5.00.01.09.01.18.	Rapat-rapat kordinasi dan konsultasi ke luar daerah			65,000,000		107,500,000	172,500,000	
5.00.5.00.01.09.01.20.	Rapat-rapat dan konsultasi ke dalam daerah			29,930,000		42,000,000	71,930,000	
5.00.5.00.01.09.01.21.	penyediaan jasa penunjang adm/teknis			72,000,000		67,000,000	139,000,000	
5.00.5.00.01.09.02.	Program Peningkatan Sarana dan Prasarana Aparatur			100,397,477		68,356,492	168,753,969	
	Pengadaan Kendaraan Dinas/Operasional			24,000,000		12,000,000	36,000,000	
5.00.5.00.01.09.02.22.	Pemeliharaan rutin/berkala gedung kantor			35,000,000		20,000,000	55,000,000	
5.00.5.00.01.09.02.24.	Pemeliharaan rutin/berkala kendaraan dinas/operasional			41,397,477		36,356,492	77,753,969	

5.00.5.00.01.09.02.27.	Pemeliharaan rutin/berkala peralatan rumah jabatan/dinas							
5.00.5.00.01.09.03.	Program Peningkatan Disiplin Aparatur					19,500,000	28,000,000	47,500,000
5.00.5.00.01.09.03.02.	Pengadaan Pakaian Dinas Beserta Perlengkapannya					7,500,000	14,000,000	21,500,000
5.00.5.00.01.09.03.05.	Pengadaan pakaian khusus hari-hari tertentu					12,000,000	14,000,000	26,000,000
5.00.5.00.01.09.05.	Program Peningkatan Kapasitas Sumber Daya Aparatur					12,000,000	16,000,000	28,000,000
5.00.5.00.01.09.05.01.	Pendidikan dan Pelatihan Formal					12,000,000	16,000,000	28,000,000
	Program Peningkatan Pengembangan Sistem Pelaporan Capaian Kinerja dan Keuangan					4,000,000	4,000,000	8,000,000
	Penyusunan Laporan Capaian Kinerja dan Ikhtisar Realisasi Kinerja SKPD					4,000,000	4,000,000	8,000,000
	Program Pembinaan dan Fasilitasi Pengelolaan Keuangan Desa					5,650,000	25,500,000	31,150,000
	Evaluasi Rancangan Peraturan Desa Tentang Pendapatan Desa						7,500,000	7,500,000
	Penyusunan Pedoman Pengelolaan Keuangan Desa					5,650,000	18,000,000	23,650,000
	TOTAL					736,819,377	741,165,516	1,477,984,893
1.02.	URUSAN WAJIB NON PELAYANAN DASAR					299,450,000	316,570,000	616,020,000
1.02.02.5.00.01.10.04.	Program Peningkatan peran serta dan kesetaraan gender dalam pembangunan					77,450,000	82,400,000	159,850,000
1.02.02.5.00.01.10.04.01.	Kegiatan pembinaan organisasi perempuan					77,450,000	82,400,000	159,850,000
1.02.06.	KEPENDUDUKAN DAN CATATAN SIPIL					35,000,000	33,800,000	68,800,000
1.02.06.5.00.01.10.01.	Program Penataan Administrasi Kependudukan					35,000,000	33,800,000	68,800,000
1.02.06.5.00.01.10.01.01.	Pembangunan dan Pengoperasian SIAK secara terpadu					35,000,000	33,800,000	68,800,000
1.02.12.	PENANAMAN MODAL					20,000,000	20,000,000	40,000,000
1.02.12.5.00.01.10.01.	Program Peningkatan Promosi dan Kerjasama Investasi					20,000,000	20,000,000	40,000,000
1.02.12.5.00.01.10.01.10.	Penyelenggaraan pameran investasi					20,000,000	20,000,000	40,000,000
1.02.13.	KEPEMUDAAN DAN OLAHRAGA					167,000,000	180,370,000	347,370,000
1.02.13.5.00.01.10.01.	Program Pengembangan dan Keserasian Kebijakan Pemuda					90,000,000	85,000,000	175,000,000
1.02.13.5.00.01.10.01.09.	Peningkatan Keimanan dan Ketaqwaan Pemuda					90,000,000	85,000,000	175,000,000
1.02.13.5.00.01.10.02.	Program peningkatan peran serta kepemudaan					56,000,000	74,400,000	130,400,000
1.02.13.5.00.01.10.02.01	Pembinaan Organisasi Kepemudaan					22,500,000	40,000,000	62,500,000
1.02.13.5.00.01.10.02.2	Pelatihan dan Pembinaan Calon Anggota Paskibraka					33,500,000	34,400,000	67,900,000

1.02.13.5.00.01.10.06.	Program Pembinaan dan Pemasarakatan Olahraga			21,000,000		20,970,000	41,970,000	
1.02.13.5.00.01.10.06.06.	Penyelenggaraan kompetisi olahraga			21,000,000		20,970,000	41,970,000	
5.00.01.10.	KECAMATAN VII KOTO ILIR			77,450,000		82,400,000	159,850,000	
5.00.01.10.	KECAMATAN VII KOTO ILIR			536,016,400		505,435,400	1,041,451,800	
5.00.5.00.01.10.01.	Program Pelayanan Administrasi Perkantoran			389,126,400		359,645,400	748,771,800	
5.00.5.00.01.10.01.01.	Penyediaan jasa surat menyurat			7,000,000		6,759,000	13,759,000	
5.00.5.00.01.10.01.02.	Penyediaan jasa komunikasi, sumber daya air dan listrik			20,000,000		18,050,000	38,050,000	
5.00.5.00.01.10.01.03.	Penyediaan jasa peralatan dan perlengkapan kantor						-	
5.00.5.00.01.10.01.04.	Penyediaan jasa jaminan pemeliharaan kesehatan PNS			806,400		806,400	1,612,800	
5.00.5.00.01.10.01.07.	Penyediaan jasa administrasi keuangan			61,320,000		61,320,000	122,640,000	
5.00.5.00.01.10.01.08.	Penyediaan jasa kebersihan kantor			12,000,000		10,000,000	22,000,000	
5.00.5.00.01.10.01.09.	Penyediaan jasa perbaikan peralatan kantor			9,000,000		7,000,000	16,000,000	
5.00.5.00.01.10.01.10.	Penyediaan Alat Tulis Kantor			17,000,000		16,400,000	33,400,000	
5.00.5.00.01.10.01.11.	Penyediaan barang cetakan dan penggandaan			8,000,000		8,000,000	16,000,000	
5.00.5.00.01.10.01.12.	Penyediaan komponen instalasi listrik/penerangan bangunan kantor			15,000,000		13,310,000	28,310,000	
	Penyediaan Peralatan dan Perlengkapan Kantor			29,000,000		5,000,000	34,000,000	
5.00.5.00.01.10.01.15.	Penyediaan bahan bacaan dan peraturan perundang-undangan			6,000,000		6,000,000	12,000,000	
5.00.5.00.01.10.01.17.	Penyediaan makanan dan minuman			60,000,000		37,000,000	97,000,000	
5.00.5.00.01.10.01.18.	Rapat-rapat kordinasi dan konsultasi ke luar daerah			60,000,000		50,000,000	110,000,000	
5.00.5.00.01.10.01.19.	Penyediaan jasa administrasi teknis perkantoran			48,000,000		90,000,000	138,000,000	
5.00.5.00.01.10.01.20.	Rapat-rapat dan konsultasi ke dalam daerah			36,000,000		30,000,000	66,000,000	
5.00.5.00.01.10.02.	Program Peningkatan Sarana dan Prasarana Aparatur			87,790,000		99,790,000	187,580,000	
	Pengadaan Peralatan Rumah Jabatan/Dinas			4,000,000		8,000,000	12,000,000	
5.00.5.00.01.10.02.07.	Pengadaan perlengkapan gedung kantor						-	
5.00.5.00.01.10.02.20.	Pemeliharaan rutin/berkala rumah jabatan/dinas			20,000,000		20,000,000	40,000,000	
5.00.5.00.01.10.02.22.	Pemeliharaan rutin/berkala gedung kantor			25,000,000		25,000,000	50,000,000	
5.00.5.00.01.10.02.24.	Pemeliharaan rutin/berkala kendaraan dinas/operasional			38,790,000		46,790,000	85,580,000	
5.00.5.00.01.10.03.	Program Peningkatan Disiplin Aparatur			15,600,000		17,750,000	33,350,000	
	Pengadaan Pakaian Dinas Beserta Perlengkapannya			7,600,000		10,250,000	17,850,000	
5.00.5.00.01.10.03.05.	Pengadaan pakaian khusus hari-hari tertentu			8,000,000		7,500,000	15,500,000	

5.00.5.00.01.10.05.	Program Peningkatan Kapasitas Sumber Daya Aparatur			10,000,000		10,000,000	20,000,000	
5.00.5.00.01.10.05.01.	Pendidikan dan Pelatihan Formal			10,000,000		10,000,000	20,000,000	
5.00.5.00.01.10.06.	Program Peningkatan Pengembangan Sistem Pelaporan Capaian Kinerja dan Keuangan			3,500,000		3,850,000	7,350,000	
5.00.5.00.01.10.06.01.	Penyusunan laporan capaian kinerja dan ikhtisar realisasi kinerja SKPD			3,500,000		3,850,000	7,350,000	
5.00.5.00.01.10.07.	Program Pembinaan & Fasilitasi Pengelolaan Keuangan Desa			30,000,000		14,400,000	44,400,000	
5.00.5.00.01.10.07.01.	Evaluasi Rancangan Peraturan Desa tentang APB Desa			15,000,000		14,400,000	29,400,000	
5.00.5.00.01.10.07.02.	Penyusunan Pedoman Pengelolaan Keuangan Desa			15,000,000			15,000,000	
	TOTAL			835,466,400		822,005,400	1,657,471,800	
1.02.	URUSAN WAJIB NON PELAYANAN DASAR			287,685,000		281,760,000	569,445,000	
1.02.02.5.00.01.11.04.	Program Peningkatan peran serta dan kesetaraan gender dalam pembangunan			71,595,000		76,450,000	148,045,000	
1.02.02.5.00.01.11.04.01.	Kegiatan pembinaan organisasi perempuan			71,595,000		76,450,000	148,045,000	
1.02.06.	KEPENDUDUKAN DAN CATATAN SIPIL			40,000,000		38,600,000	78,600,000	
1.02.06.5.00.01.11.15..	Program Penataan Administrasi Kependudukan			40,000,000		38,600,000	78,600,000	
1.02.06.5.00.01.11.15..01.	Pembangunan dan Pengoperasian SIAK secara terpadu			30,000,000			30,000,000	
	Pelayanan administrasi terpadu kecamatan			10,000,000		38,600,000	48,600,000	
1.02.12.	PENANAMAN MODAL			22,346,000		20,170,000	42,516,000	
1.02.12.5.00.01.11.15.	Program Peningkatan Promosi dan Kerjasama Investasi			22,346,000		20,170,000	42,516,000	
1.02.12.5.00.01.11.15.10.	Penyelenggaraan pameran investasi			22,346,000		20,170,000	42,516,000	
1.02.13.	KEPEMUDAAN DAN OLAHRAGA			153,744,000		146,540,000	300,284,000	
1.02.13.5.00.01.11.01.	Program Pengembangan dan Keserasian Kebijakan Pemuda			96,569,000		87,790,000	184,359,000	
1.02.13.5.00.01.11.01.09.	Peningkatan Keimanan dan Ketaqwaan Pemuda			96,569,000		87,790,000	184,359,000	
1.02.13.5.00.01.11.06.	Program Pembinaan dan Pemasarakatan Olahraga			9,000,000		14,500,000	23,500,000	
1.02.13.5.00.01.11.06.06.	Penyelenggaraan kompetisi olahraga			9,000,000		14,500,000	23,500,000	
1.02.13.5.00.01.11.16..	Program peningkatan peran serta kepemudaan			48,175,000		44,250,000	92,425,000	
1.02.13.5.00.01.11.16..01.	Pembinaan Organisasi kepemudaan			5,000,000		5,000,000	10,000,000	
1.02.13.5.00.01.11.02.2	Pelatihan dan Pembinaan Calon Anggota Paskibraka			43,175,000		39,250,000	82,425,000	
5.00.01.11.	KECAMATAN SERAI SERUMPUN			71,595,000		76,450,000	148,045,000	
5.00.01.11.	KECAMATAN SERAI SERUMPUN			571,750,104		622,415,543	1,194,165,647	
5.00.5.00.01.11.01.	Program Pelayanan Administrasi Perkantoran			365,860,104		322,829,284	688,689,388	

5.00.5.00.01.11.01.01.	Penyediaan jasa surat menyurat		4,200,000		4,000,000	8,200,000	
5.00.5.00.01.11.01.02.	Penyediaan jasa komunikasi, sumber daya air dan listrik		31,392,604		24,722,111	56,114,715	
5.00.5.00.01.11.01.04.	Penyediaan jasa jaminan pemeliharaan kesehatan PNS				336,000	336,000	
5.00.5.00.01.11.01.07.	Penyediaan jasa administrasi keuangan		67,680,000		57,180,000	124,860,000	
5.00.5.00.01.11.01.08.	Penyediaan jasa kebersihan kantor		5,000,000		4,700,000	9,700,000	
5.00.5.00.01.11.01.09.	Penyediaan jasa perbaikan peralatan		5,000,000		5,000,000	10,000,000	
5.00.5.00.01.11.01.10.	Penyediaan Alat Tulis Kantor		40,000,000		35,000,000	75,000,000	
5.00.5.00.01.11.01.12.	Penyediaan komponen instalasi listrik/penerangan bangunan kantor		4,000,000		3,000,000	7,000,000	
	Penyediaan Peralatan dan Perlengkapan Kantor		24,887,500			24,887,500	
5.00.5.00.01.11.01.15.	Penyediaan bahan bacaan dan peraturan perundang-undangan		500,000		500,000	1,000,000	
5.00.5.00.01.11.01.17.	Penyediaan makanan dan minuman		20,000,000		20,000,000	40,000,000	
5.00.5.00.01.11.01.18.	Rapat-rapat kordinasi dan konsultasi ke luar daerah		65,000,000		65,191,173	130,191,173	
5.00.5.00.01.11.01.19.	Penyediaan jasa administrasi teknis perkantoran		60,000,000		60,000,000	120,000,000	
5.00.5.00.01.11.01.20.	Rapat-rapat dan konsultasi ke dalam daerah		25,000,000		30,000,000	55,000,000	
5.00.5.00.01.11.01.24.	Penyediaan Jasa Administrasi SIMDA		13,200,000		13,200,000	26,400,000	
5.00.5.00.01.11.02.	Program Peningkatan Sarana dan Prasarana Aparatur		140,590,000		250,186,259	390,776,259	
	Pengadaan Kendaraan Dinas/Operasional		15,000,000			15,000,000	
5.00.5.00.01.11.02.07.	Pengadaan perlengkapan gedung kantor		45,000,000		19,000,000	64,000,000	
5.00.5.00.01.11.02.10.	Pengadaan mebeleur		9,800,000		16,050,000	25,850,000	
5.00.5.00.01.11.02.22.	Pemeliharaan rutin/berkala gedung kantor		32,000,000		15,000,000	47,000,000	
5.00.5.00.01.11.02.24.	Pemeliharaan rutin/berkala kendaraan dinas/operasional		38,790,000		25,469,259	64,259,259	
5.00.5.00.01.11.02.37.	Rehabilitasi sedang/berat rumah dinas				174,667,000	174,667,000	
5.00.5.00.01.11.03.	Program Peningkatan Disiplin Aparatur		30,600,000		28,900,000	59,500,000	
5.00.5.00.01.11.03.02.	Pengadaan Pakaian Dinas Beserta Perlengkapannya		10,500,000		13,000,000	23,500,000	
5.00.5.00.01.11.03.05.	Pengadaan pakaian khusus hari-hari tertentu		20,100,000		15,900,000	36,000,000	
5.00.5.00.01.11.05.	Program Peningkatan Kapasitas Sumber Daya Aparatur		33,000,000		20,000,000	53,000,000	
5.00.5.00.01.11.05.01.	Pendidikan dan Pelatihan Formal		33,000,000		20,000,000	53,000,000	
5.00.5.00.01.11.06.	Program Peningkatan Pengembangan Sistem Pelaporan Capaian Kinerja dan Keuangan		500,000		500,000	1,000,000	
5.00.5.00.01.11.06.01.	Penyusunan laporan capaian kinerja dan ikhtisar realisasi kinerja SKPD		500,000		500,000	1,000,000	
5.00.5.00.01.11.07.	Program Pembinaan dan Fasilitasi Pengelolaan Keuangan Desa		1,200,000			1,200,000	

	Penyusunan Pedoman Pengelolaan Keuangan Desa		1,200,000			1,200,000	
	TOTAL		859,435,104		904,175,543	1,763,610,647	
1.02.	URUSAN WAJIB NON PELAYANAN DASAR		299,925,000		23,221,000	323,146,000	
1.02.02.5.00.01.12.18..	Program Peningkatan peran serta dan kesetaraan gender dalam pembangunan		75,199,000		16,250,000	91,449,000	
1.02.02.5.00.01.12.18..01.	Kegiatan pembinaan organisasi perempuan		75,199,000		16,250,000	91,449,000	
1.02.06.	KEPENDUDUKAN DAN CATATAN SIPIL		24,850,000		1,500,000	26,350,000	
1.02.06.5.00.01.12.01.	Program Penataan Administrasi Kependudukan		24,850,000		1,500,000	26,350,000	
1.02.06.5.00.01.12.01.01.	Pembangunan dan Pengoperasian SIAK secara terpadu		24,850,000		1,500,000	26,350,000	
1.02.12.	PENANAMAN MODAL		20,000,000		-	20,000,000	
1.02.12.5.00.01.12.01.	Program Peningkatan Promosi dan Kerjasama Investasi		20,000,000			20,000,000	
1.02.12.5.00.01.12.01.10.	Penyelenggaraan pameran investasi		20,000,000			20,000,000	
1.02.13.	KEPEMUDAAN DAN OLAHRAGA		179,876,000		5,471,000	185,347,000	
1.02.13.5.00.01.12.01.	Program Pengembangan dan Keserasian Kebijakan Pemuda		124,150,000		1,145,000	125,295,000	
1.02.13.5.00.01.12.01.09.	Peningkatan Keluasan dan Ketaqwaan Pemuda		124,150,000		1,145,000	125,295,000	
1.02.13.5.00.01.12.02.	Program peningkatan peran serta kepemudaan		41,826,000		4,326,000	46,152,000	
1.02.13.5.00.01.12.02.01	Pembinaan Organisasi Kepemudaan		15,076,000		4,326,000	19,402,000	
1.02.13.5.00.01.12.02.2	Pelatihan dan Pembinaan Calon Anggota Paskibraka		26,750,000			26,750,000	
1.02.13.5.00.01.12.06.	Program Pembinaan dan Pemasarakatan Olahraga		13,900,000		-	13,900,000	
1.02.13.5.00.01.12.06.06.	Penyelenggaraan kompetisi olahraga		13,900,000			13,900,000	
5.00.01.12.	KECAMATAN MUARA TABIR		75,199,000		16,250,000	91,449,000	
5.00.01.12.	KECAMATAN MUARA TABIR		444,787,075		148,155,407	592,942,482	
5.00.5.00.01.12.01.	Program Pelayanan Administrasi Perkantoran		316,343,850		112,080,707	428,424,557	
5.00.5.00.01.12.01.01.	Penyediaan jasa surat menyurat		5,000,000		2,940,000	7,940,000	
5.00.5.00.01.12.01.02.	Penyediaan jasa komunikasi, sumber daya air dan listrik		8,310,000		3,270,634	11,580,634	
5.00.5.00.01.12.01.04.	Penyediaan jasa jaminan pemeliharaan kesehatan PNS		1,024,800			1,024,800	
5.00.5.00.01.12.01.07.	Penyediaan jasa administrasi keuangan		61,320,000			61,320,000	
5.00.5.00.01.12.01.08.	Penyediaan jasa kebersihan kantor		5,000,000		3,500,000	8,500,000	
5.00.5.00.01.12.01.10.	Penyediaan Alat Tulis Kantor		15,000,000		9,500,000	24,500,000	
5.00.5.00.01.12.01.11.	Penyediaan barang cetakan dan penggandaan		5,200,000		4,550,000	9,750,000	
5.00.5.00.01.12.01.12.	Penyediaan komponen instalasi listrik/penerangan bangunan kantor		13,310,000		3,000,000	16,310,000	
5.00.5.00.01.12.01.13.	Penyediaan peralatan dan perlengkapan kantor		39,537,500		24,450,000	63,987,500	
5.00.5.00.01.12.01.15.	Penyediaan bahan bacaan dan peraturan perundang-undangan		3,600,000		1,500,000	5,100,000	
5.00.5.00.01.12.01.17.	Penyediaan makanan dan minuman		16,679,000		8,428,000	25,107,000	

5.00.5.00.01.12.01.18.	Rapat-rapat kordinasi dan konsultasi ke luar daerah			43,693,250		10,792,823	54,486,073	
5.00.5.00.01.12.01.19.	Penyediaan jasa administrasi teknis perkantoran			60,000,000		25,000,000	85,000,000	
5.00.5.00.01.12.01.20.	Rapat-rapat dan konsultasi ke dalam daerah			30,269,300		12,149,250	42,418,550	
5.00.5.00.01.12.01.23.	Penyediaan jasa perbaikan peralatan kerja			8,400,000		3,000,000	11,400,000	
5.00.5.00.01.12.02.	Program Peningkatan Sarana dan Prasarana Aparatur			60,520,225		18,074,700	78,594,925	
	Pengadaan Kendaraan Dinas/Operasional			15,400,000			15,400,000	
5.00.5.00.01.12.02.21.	Pemeliharaan rutin/berkala rumah dinas						-	
5.00.5.00.01.12.02.22.	Pemeliharaan rutin/berkala gedung kantor						-	
5.00.5.00.01.12.02.24.	Pemeliharaan rutin/berkala kendaraan dinas/operasional			45,120,225		18,074,700	63,194,925	
5.00.5.00.01.12.03.	Program Peningkatan Disiplin Aparatur			28,500,000		18,000,000	46,500,000	
	Pengadaan Pakaian Dinas Beserta Perlengkapannya			10,500,000			10,500,000	
5.00.5.00.01.12.03.05.	Pengadaan pakaian khusus hari-hari tertentu			18,000,000		18,000,000	36,000,000	
5.00.5.00.01.12.05.	Program Peningkatan Kapasitas Sumber Daya Aparatur			12,000,000		-	12,000,000	
5.00.5.00.01.12.05.01.	Pendidikan dan Pelatihan Formal			12,000,000			12,000,000	
5.00.5.00.01.12.06.	Program Peningkatan Pengembangan Sistem Pelaporan Capaian Kinerja dan Keuangan			3,273,000		-	3,273,000	
5.00.5.00.01.12.06.01.	Penyusunan laporan capaian kinerja dan ikhtisar realisasi kinerja SKPD			3,273,000			3,273,000	
5.00.5.00.01.12.07.	Program Pembinaan dan Fasilitasi Pengelolaan Keuangan Desa			24,150,000		-	24,150,000	
	Evaluasi Rancangan Peraturan Desa Tentang APBDesa			24,150,000			24,150,000	
	TOTAL			744,712,075		171,376,407	916,088,482	
1.01.	URUSAN WAJIB PELAYANAN DASAR			863,709,651		1,281,916,293	2,145,625,944	
1.01.05.	KETENTRAMAN, KETERTIBAN UMUM, DAN PERLINDUNGAN MASYARAKAT			863,709,651		1,281,916,293	2,145,625,944	
1.01.05.6.00.01.01.06.	Program kemitraan pengembangan wawasan kebangsaan	Persentase komunikasi antar kelompok adat dan ormas kebudayaan yang terfasilitasi		94,721,732		145,942,800	240,664,532	
1.01.05.6.00.01.01.06.01.	Fasilitasi pencapaian halaqoh dan berbagai forum keagamaan lainnya dalam upaya peningkatan wawasan kebangsaan	Jumlah Rakor Tim FKUB		59,410,400		74,724,400	134,134,800	
1.01.05.6.00.01.01.06.05.	Fasilitasi komunikasi lembaga adat, tokoh masyarakat dan ormas kebudayaan	Jumlah peserta sosialisasi		35,311,332		71,218,400	106,529,732	

1.01.05.6.00.01.01.15.	Program peningkatan keamanan dan kenyamanan lingkungan	Persentase Konflik Yang Terjadi dan terselesaikan		123,351,800		339,317,800	462,669,600	
	Pengendalian Keamanan Lingkungan			10,891,300		227,345,300	238,236,600	
1.01.05.6.00.01.01.15.10.	Forum kewaspadaan dini masyarakat	Jumlah laporan Kewaspadaan Dini Masyarakat yang tersusun		82,921,400		82,599,400	165,520,800	
		Jumlah laporan Kewaspadaan Dini Masyarakat yang tersusun					-	
1.01.05.6.00.01.01.15.12.	Pembinaan dan Pemantauan Orang Asing, LSM Asing dan Lembaga Asing	Jumlah Rakor dan Pembinaan dan Pemantauan Orang Asing, LSM Asing dan Lembaga Asing		29,539,100		29,373,100	58,912,200	
		Jumlah laporan pembinaan dan pemantauan Orang Asing, LSM Asing dan Lembaga Asing yang tersusun					-	
1.01.05.6.00.01.01.17.	Program pengembangan wawasan kebangsaan	Jumlah sosialisasi wawasan kebangsaan		420,815,319		213,999,913	634,815,232	
1.01.05.6.00.01.01.17.01.	Peningkatan toleransi dan kerukunan dalam kehidupan beragama	Jumlah sosialisasi Peningkatan toleransi dan kerukunan dalam kehidupan beragama yang diselenggarakan		8,749,929		33,581,300	42,331,229	
		Jumlah peserta sosialisasi Peningkatan toleransi dan kerukunan dalam kehidupan beragama					-	
1.01.05.6.00.01.01.17.02.	Peningkatan rasa solidaritas dan ikatan sosial dikalangan masyarakat	Jumlah Rakor pembauran kebangsaan		314,771,190		86,156,913	400,928,103	
1.01.05.6.00.01.01.17.03.	Peningkatan kesadaran masyarakat akan nilai-nilai luhur budaya bangsa	Jumlah peserta pendidikan wawasan kebangsaan		38,118,000		38,019,700	76,137,700	
1.01.05.6.00.01.01.17.06.	Monitoring, Evaluasi, dan Pengawasan Aliran Kepercayaan	Frekuensi pelaksanaan Monitoring, Evaluasi, dan Pengawasan Aliran Kepercayaan		29,695,000		26,795,000	56,490,000	
		Jumlah Rakor Tim Bakorpakem					-	
		Jumlah laporan Monitoring, Evaluasi, dan Pengawasan Aliran Kepercayaan yang tersusun					-	
1.01.05.6.00.01.01.17.08.	Pendidikan Bela Negara	Jumlah peserta pendidikan bela negara		29,481,200		29,447,000	58,928,200	
1.01.05.6.00.01.01.18.	Program pemberdayaan masyarakat untuk menjaga ketertiban dan keamanan	Persentase Konflik Yang Dapat Diselesaikan		96,186,300		96,978,200	193,164,500	
1.01.05.6.00.01.01.18.03.	Penanggulangan Gangguan Keamanan (Tim Terpadu)	Jumlah Rakor Tim Pengamanan Konflik Sosial		96,186,300		96,978,200	193,164,500	

1.01.05.6.00.01.01.21.	Program pendidikan politik masyarakat	Tingkat partisipasi politik masyarakat		128,634,500		485,677,580	614,312,080	
1.01.05.6.00.01.01.21.01.	Penyuluhan kepada masyarakat	Jumlah penyuluhan yang dilaksanakan					-	
		Jumlah peserta penyuluhan					-	
1.01.05.6.00.01.01.21.03.	Koordinasi forum-forum diskusi politik	Jumlah peserta forum-forum diskusi politik		35,104,500		47,407,600	82,512,100	
1.01.05.6.00.01.01.21.04.	Penyusunan data base partai politik	Jumlah partai politik yang diverifikasi kelengkapan berkas pengajuan dana bantuan parpol		14,100,000			14,100,000	
1.01.05.6.00.01.01.21.07.	Pembinaan, Pemantauan dan Pendaftaran Organisasi Kemasyarakatan	Jumlah ormas/LSM yang dibina		79,430,000		79,255,200	158,685,200	
1.01.05.6.00.01.01.21.08.	Posko Pemilu (DESK Pemilu)	Jumlah dokumen laporan pengentrian hasil pemilu yang disusun				359,014,780	359,014,780	
1.02.	URUSAN WAJIB NON PELAYANAN DASAR			12,000,000		11,550,000	23,550,000	
1.02.12.	PENANAMAN MODAL			12,000,000		11,550,000	23,550,000	
1.02.12.6.00.01.01.01.	Program Peningkatan Promosi dan Kerjasama Investasi	Jumlah penyelenggaraan pameran investasi daerah		12,000,000		11,550,000	23,550,000	
1.02.12.6.00.01.01.01.10.	Penyelenggaraan pameran investasi	Jumlah pameran yang diikuti dalam setahun		12,000,000		11,550,000	23,550,000	
6.00.01.01.	KANTOR KESATUAN BANGSA DAN POLITIK DALAM NEGERI			786,764,567		653,441,196	1,440,205,763	
6.00.6.00.01.01.01.	Program Pelayanan Administrasi Perkantoran	Presentasi penyelesaian administrasi perkantoran		557,782,067		568,453,196	1,126,235,263	
6.00.6.00.01.01.01.01.	Penyediaan jasa surat menyurat			4,500,000		3,000,000	7,500,000	
6.00.6.00.01.01.01.02.	Penyediaan jasa komunikasi, sumber daya air dan listrik			23,661,932		22,622,498	46,284,430	
6.00.6.00.01.01.01.04.	Penyediaan jasa jaminan pemeliharaan kesehatan non PNS			1,881,600		410,400	2,292,000	
6.00.6.00.01.01.01.06.	Penyediaan jasa pemeliharaan dan perizinan kendaraan dinas/operasional	Jumlah kendaraan dinas/operasional yang diwajibkan pajaknya		5,200,000		5,200,000	10,400,000	
6.00.6.00.01.01.01.07.	Penyediaan jasa administrasi keuangan	Jumlah petugas administrasi keuangan yang dibayarkan honorinya		79,400,000		77,600,000	157,000,000	
6.00.6.00.01.01.01.08.	Penyediaan jasa kebersihan kantor	Jumlah tenaga kebersihan yang dibayarkan honorinya		28,500,000		28,500,000	57,000,000	
		Jumlah alat kebersihan yang tersedia/dibeli					-	
6.00.6.00.01.01.01.10.	Penyediaan Alat Tulis Kantor	Jumlah alat tulis kantor yang tersedia atau dibeli		30,000,000		25,000,000	55,000,000	
6.00.6.00.01.01.01.11.	Penyediaan barang cetakan dan penggandaan	Jumlah barang yang dicetak dan digandakan		14,799,000		14,496,400	29,295,400	

6.00.6.00.01.01.01.12.	Penyediaan komponen instalasi listrik/penerangan bangunan kantor	Jumlah komponen instalasi listrik/penerangan bangunan kantor yang tersedia	3,500,000	2,500,000	6,000,000
	Penyediaan Peralatan dan Perlengkapan Kantor		30,000,000		30,000,000
6.00.6.00.01.01.01.15.	Penyediaan bahan bacaan dan peraturan perundang-undangan	Jumlah bahan bacaan dan peraturan perundang-undangan yang tersedia	16,975,000	13,150,000	30,125,000
6.00.6.00.01.01.01.17.	Penyediaan makanan dan minuman	Periode penyediaan makanan dan minuman	10,000,000	12,000,000	22,000,000
6.00.6.00.01.01.01.18.	Rapat-rapat kordinasi dan konsultasi ke luar daerah	Jumlah Rakor dan Konsultasi yang terlaksana	165,364,535	242,973,898	408,338,433
6.00.6.00.01.01.01.19.	Penyediaan jasa administrasi teknis perkantoran	Jumlah tenaga kontrak yang dibayarkan honoranya	144,000,000	121,000,000	265,000,000
6.00.6.00.01.01.02.	Program Peningkatan Sarana dan Prasarana Aparatur	Persentase pemenuhan sarana dan prasarana aparatur	194,882,500	35,000,000	229,882,500
	Pengadaan Kendaraan Dinas/Operasional		75,500,000		75,500,000
	Pengadaan Mebeleur		21,900,000		21,900,000
6.00.6.00.01.01.02.22.	Pemeliharaan rutin/berkala gedung kantor	Jumlah gedung yang terpelihara	16,000,000		16,000,000
6.00.6.00.01.01.02.24.	Pemeliharaan rutin/berkala kendaraan dinas/operasional	Jumlah kendaraan dinas/operasional yang terpelihara	38,982,500	32,500,000	71,482,500
6.00.6.00.01.01.02.28.	Pemeliharaan rutin/berkala peralatan gedung kantor	Jumlah peralatan gedung kantor yang terpelihara	2,500,000	2,500,000	5,000,000
	Rehabilitasi Sedang/Berat Kendaraan Dinas/Operasional		40,000,000		40,000,000
	Program Peningkatan Disiplin Aparatur		30,000,000	27,000,000	57,000,000
	Pengadaan Pakaian Dinas Beserta Perlengkapannya		30,000,000	27,000,000	57,000,000
6.00.6.00.01.01.05.	Program Peningkatan Kapasitas Sumber Daya Aparatur	Persentase Peningkatan Sumber Daya Aparatur yang Memenuhi Standar Kompetensi		20,000,000	20,000,000
6.00.6.00.01.01.05.01.	Pendidikan dan Pelatihan Formal	Jumlah pegawai yang mengikuti pendidikan dan pelatihan formal		20,000,000	20,000,000
6.00.6.00.01.01.06.	Program Peningkatan Pengembangan Sistem Pelaporan Capaian Kinerja dan Keuangan	Persentase Capaian Laporan Kinerja dan Keuangan	4,100,000	2,988,000	7,088,000

6.00.6.00.01.01.06.01.	Penyusunan laporan capaian kinerja dan ikhtisar realisasi kinerja SKPD	Jumlah Laporan/dokumen yang tersusun		4,100,000		2,988,000	7,088,000	
TOTAL				1,662,474,218		1,946,907,489	3,609,381,707	

5	6		7		8		9=8/7 x 100%		10=6+8		11=10/5 x 100%		
	Realisasi Capaian Kinerja RKPD s/d Tahun 2018		Target Kinerja dan Anggaran RKPD Tahun 2019		Realisasi Capaian Kinerja dan Anggaran RKPD Tahun 2019		Tingkat Capaian Kinerja dan Realisasi Anggaran RKPD (%)		Realisasi Kinerja dan Anggaran RKPD s/d Tahun 2019		Tingkat Capaian Kinerja & Realisasi Anggaran RPJMD s/d Tahun 2019 (%)		
	Rp	K	Rp	K	Rp	K	Rp	K	Rp	K	Rp	K	Rp
	165,756,180,000		109,698,469,851		74,737,471,550		31,819,168,587		42.57		141,517,638,438		85.38
	102,576,150,000		92,827,470,760		68,311,462,550		25,863,501,710		37.86		118,690,972,470		115.71
	63,180,030,000		16,870,999,091		6,426,009,000		5,955,666,877		92.68		22,826,665,968		36.13
	22,640,720,000		8,199,849,840		2,983,750,000		2,948,387,095		98.81		11,148,236,935		49.24
			3,107,888,600		743,400,000		738,483,100		99.34		3,846,371,700		
			477,440,000		84,000,000		83,100,000		98.93		560,540,000		
			462,429,100		477,750,000		449,800,845		94.15		912,229,945		
			2,157,216,000		961,050,000		961,050,000		100.00		3,118,266,000		
			663,858,740								663,858,740		
			344,630,000		91,000,000		90,994,850		99.99		435,624,850		
			-		180,000,000		178,938,300		99.41		178,938,300		
			619,187,400		79,350,000		78,820,000		99.33		698,007,400		
			367,200,000		367,200,000		367,200,000		100.00		734,400,000		
	52,640,720,000		33,138,355,715		9,333,662,000		8,963,392,350		96.03		42,101,748,065		79.98
			-								-		
			-								-		
			18,687,080,361		2,564,132,000		2,317,332,300		90.37		21,004,412,661		
			2,871,706,000		437,400,000		435,400,000		99.54		3,307,106,000		
			1,740,772,130		225,000,000		224,350,000		99.71		1,965,122,130		
			1,036,430,000						#DIV/0!		1,036,430,000		
			1,179,086,224		817,400,000		736,561,700		90.11		1,915,647,924		
			266,394,400		73,000,000		73,000,000		100.00		339,394,400		
			965,900,000		167,400,000		167,399,800		100.00		1,133,299,800		
			407,054,800		250,000,000		249,913,100		99.97		656,967,900		
			1,725,671,000		957,740,000		957,740,000		100.00		2,683,411,000		

		472,057,400		150,500,000		149,006,000		99.01		621,063,400		
		592,150,400		622,990,000		622,979,450		100.00		1,215,129,850		
		2,386,787,000		134,700,000		134,700,000		100.00		2,521,487,000		
		307,671,000		1,200,000,000		1,174,610,000		97.88		1,482,281,000		
		499,595,000		1,733,400,000		1,720,400,000		99.25		2,219,995,000		
	876,250,000	149,000,000		256,899,550		256,899,550		100.00		405,899,550		46.32
		149,000,000		256,899,550		256,899,550		100.00		405,899,550		
	3,215,990,000	812,986,590		385,325,000		214,325,000		55.62		1,027,311,590		31.94
		-						#DIV/0!		-		
		615,598,590		231,950,000		63,950,000		27.57		679,548,590		
		128,000,000		153,375,000		150,375,000		98.04		278,375,000		
		48,988,000						#DIV/0!		48,988,000		
	22,640,720,000	4,590,392,131		2,268,250,000		2,104,839,785		92.80		6,695,231,916		29.57
		-						#DIV/0!		-		
		-						#DIV/0!		-		
		2,172,176,211		1,103,500,000		1,063,263,740		96.35		3,235,439,951		
		415,694,700		236,200,000		171,712,700		72.70		587,407,400		
		1,096,458,442		588,000,000		540,638,095		91.95		1,637,096,537		
		140,565,600		101,150,000		96,451,000		95.35		237,016,600		
		635,706,689		239,400,000		232,774,250		97.23		868,480,939		

		-						-		-		
561,750,000		179,450,000		41,000,000		40,000,000		97.56		219,450,000		39.07
		179,450,000		41,000,000		40,000,000		97.56		219,450,000		
		10,719,872,619		11,519,776,000		11,335,657,930		98.40		22,055,530,549		#DIV/0!
		7,354,132,736		6,133,576,000		6,123,252,250		99.83		13,477,384,986		
		3,365,739,883		5,386,200,000		5,212,405,680		96.77		8,578,145,563		
		35,037,563,865		41,522,800,000				-		35,037,563,865		#DIV/0!
		35,037,563,865		41,522,800,000				-		35,037,563,865		
55,536,520,000		15,167,360,635		5,831,009,000		5,366,232,019		92.03		20,533,592,654		36.97
		137,264,000		35,400,000		35,400,000		100.00		172,664,000		
		586,340,492		171,800,000		121,896,010		70.95		708,236,502		
		31,563,574						-		31,563,574		
		48,110,200		60,000,000		13,207,300		22.01		61,317,500		
		2,181,592,000		522,520,000		413,545,000		79.14		2,595,137,000		
		451,710,200		90,939,000		84,653,500		93.09		536,363,700		
		145,239,400		75,000,000		75,000,000		100.00		220,239,400		
		1,263,903,100		83,200,000		83,200,000		100.00		1,347,103,100		
		1,331,961,900		184,600,000		184,510,000		99.95		1,516,471,900		
		361,999,500		88,800,000		88,718,000		99.91		450,717,500		
		454,693,000		480,550,000		479,090,000		99.70		933,783,000		
		351,992,000		94,000,000		90,910,000		96.71		442,902,000		
		461,368,000		60,600,000		60,600,000		100.00		521,968,000		
		1,462,223,269		1,100,000,000		937,102,209		85.19		2,399,325,478		
		399,200,000						-		399,200,000		
		5,498,200,000		2,783,600,000		2,698,400,000		96.94		8,196,600,000		

6,039,410,000		1,268,103,456		450,000,000		447,114,858	164,924,222.00	99.36		1,715,218,314		28.40
		419,021,000						-		419,021,000		
		563,995,418		130,000,000		129,996,000		100.00		693,991,418		
		285,087,038		320,000,000		317,118,858		99.10		602,205,896		
		-						-		-		
561,750,000		169,105,000		20,000,000		20,000,000		100.00		189,105,000		33.66
		169,105,000		20,000,000		20,000,000		100.00		189,105,000		
624,160,000		183,500,000		50,000,000		47,500,000		95.00		231,000,000		37.01
		183,500,000						#DIV/0!		183,500,000		
		-		50,000,000		47,500,000		95.00		47,500,000		
418,190,000		82,930,000		75,000,000		74,820,000		99.76		157,750,000		37.72
		22,200,000		25,000,000		25,000,000		100.00		47,200,000		
		7,900,000						#DIV/0!		7,900,000		
		13,850,000						#DIV/0!		13,850,000		
		7,900,000						#DIV/0!		7,900,000		
		31,080,000		50,000,000		49,820,000		99.64		80,900,000		
9,150,680,000		1,674,337,649		2,147,300,000		2,066,389,708		96.23		3,740,727,357		40.88
9,150,680,000		1,674,337,649		2,147,300,000		2,066,389,708		96.23		3,740,727,357		40.88
979,590,000		155,697,000		132,300,000		132,237,500		99.95		287,934,500		29.39
		155,697,000		132,300,000		132,237,500		99.95		287,934,500		
1,415,240,000		266,632,400		190,400,000		189,882,500		99.73		456,514,900		32.26
		266,632,400		190,400,000		189,882,500		99.73		456,514,900		
6,755,850,000		1,252,008,249		1,824,600,000		1,744,269,708		95.60		2,996,277,957		44.35
		420,140,300		926,850,000		920,094,408		99.27		1,340,234,708		

		-					#DIV/0!		-		
		831,867,949		897,750,000		824,175,300	91.80		1,656,043,249		
		-					#DIV/0!		-		
174,906,860,000		111,372,807,500		76,884,771,550		33,885,558,295	44.07		145,258,365,795		83.05
119,678,750,000		52,343,777,983		40,581,267,256		29,013,251,424	71.49		81,357,029,407		67.98
99,689,200,000		47,142,579,841		37,907,557,056		26,713,840,678	70.47		73,856,420,519		74.09
19,989,550,000		5,201,198,142		2,673,710,200		2,299,410,746	86.00		7,500,608,888		37.52
		12,913,269,485		7,992,048,000		7,619,130,946	95.33		20,532,400,431		-
		6,912,609,485		4,296,049,000		4,116,875,547	95.83		11,029,485,032		
		5,829,708,881		3,251,824,000		3,058,269,769	94.05		8,887,978,650		
		-		444,175,000		443,985,630	99.96		443,985,630		
		170,951,119					#DIV/0!		170,951,119		
2,190,810,000		593,568,919	87%	329,422,000		318,762,300	96.76		912,331,219		41.64
		593,568,919		329,422,000		318,762,300	96.76		912,331,219		
15,696,720,000		5,772,123,404	85%	919,700,000		678,240,417	73.75		6,450,363,821		41.09
		115,689,814					#DIV/0!		115,689,814		
		-					#DIV/0!		-		
		4,236,235,220					#DIV/0!		4,236,235,220		
		-					#DIV/0!		-		
		-					#DIV/0!		-		

		-					#DIV/0!		-		
		-					#DIV/0!		-		
		-					#DIV/0!		-		
		37,119,800					#DIV/0!		37,119,800		
		-	75%	70,000,000		59,282,200	84.69		59,282,200		
		162,870,950		79,700,000		50,552,100	63.43		213,423,050		
		375,531,720		136,570,000		111,347,016	81.53		486,878,736		
		-					#DIV/0!		-		
		-					#DIV/0!		-		
		-					#DIV/0!		-		
		-					#DIV/0!		-		
		273,911,400		203,380,000		189,443,400	93.15		463,354,800		
		-					#DIV/0!		-		

		-					#DIV/0!		-		
		60,115,300		44,610,000		32,763,797	73.44		92,879,097		
		42,730,000		19,690,000		11,160,000	56.68		53,890,000		
		-					#DIV/0!		-		
		53,261,800		40,000,000		25,733,800	64.33		78,995,600		
		34,640,000		15,850,000		12,440,000	78.49		47,080,000		
		88,415,400		67,300,000		16,793,300	24.95		105,208,700		
		25,171,200		12,660,000		7,624,400	60.22		32,795,600		
		91,841,200		35,440,000		28,819,700	81.32		120,660,900		
		36,467,000		14,750,000		8,275,000	56.10		44,742,000		
		35,198,600		23,900,000		19,563,100	81.85		54,761,700		
		-					#DIV/0!		-		
		-					#DIV/0!		-		
		36,700,000		26,800,000		17,050,000	63.62		53,750,000		
		-		56,300,000		32,633,804	57.96		32,633,804		

		66,224,000		72,750,000		54,758,800		75.27		120,982,800		
		-						#DIV/0!		-		
1,329,440,000		276,255,200	85%	116,200,000		104,421,450		89.86		380,676,650		28.63
		71,380,500		31,200,000		27,990,050		89.71		99,370,550		
		-						#DIV/0!		-		
		204,874,700		85,000,000		76,431,400		89.92		281,306,100		
3,975,950,000		1,212,115,216	100%	227,818,656		222,157,000		97.51		1,434,272,216		36.07
		580,971,366						#DIV/0!		580,971,366		
		278,314,300		51,713,656		49,393,200		95.51		327,707,500		
		334,189,550		157,705,000		155,673,800		98.71		489,863,350		
		-						#DIV/0!		-		
		9,320,000		9,200,000		7,960,000		86.52		17,280,000		
		9,320,000		9,200,000		9,130,000		99.24		18,450,000		
586,710,000		43,735,300	80%	68,970,000				-		43,735,300		7.45
		43,735,300		68,970,000		43650000		63.29		87,385,300		
		-						#DIV/0!		-		

		-					#DIV/0!		-		
		-					#DIV/0!		-		
468,970,000		122,689,000	100%	72,600,000		60,690,000	83.60		183,379,000		39.10
		69,930,000		40,000,000		36,350,000	90.88		106,280,000		
		52,759,000		32,600,000		24,340,000	74.66		77,099,000		
3,335,600,000		961,511,996	75%	475,538,400		421,343,873	88.60		1,382,855,869		41.46
		90,759,400		55,000,000		45,660,000	83.02		136,419,400		
		-					#DIV/0!		-		
		122,874,200		57,500,000		57,219,573	99.51		180,093,773		
		-					#DIV/0!		-		
		240,729,400		91,333,400		87,803,450	96.14		328,532,850		
		-					#DIV/0!		-		
		-					#DIV/0!		-		
		125,272,496		52,595,000		40,267,400	76.56		165,539,896		
		-					#DIV/0!		-		

		118,547,600		60,000,000		50,686,600		84.48		169,234,200	
		-						#DIV/0!		-	
		34,957,400		20,000,000		19,521,000		97.61		54,478,400	
		-						#DIV/0!		-	
		123,977,900		33,810,000		32,149,450		95.09		156,127,350	
		-						#DIV/0!		-	
		-						#DIV/0!		-	
		104,393,600		55,300,000		41,466,400		74.98		145,860,000	
		-						#DIV/0!		-	
		-						#DIV/0!		-	
		-		25,000,000		22,230,000		88.92		22,230,000	
		-		25,000,000		24,340,000		97.36		24,340,000	
2,437,390,000		482,186,500	100%	291,445,000		135,196,361		46.39		617,382,861	25.33

		482,186,500		291,445,000		135,196,361		46.39		617,382,861		
		-						#DIV/0!		-		
		-						#DIV/0!		-		
		-						#DIV/0!		-		
18,750,880,000		-	65%	2,445,900,000		2,422,284,820		99.03		2,422,284,820		12.92
		-		2,445,900,000		2,422,284,820		99.03		2,422,284,820		
103,600,000		-	5 Kemitraan	22,600,000		7,260,200		32.12		7,260,200		7.01
		-		22,600,000		7,260,200		32.12		7,260,200		
248,630,000		-	2 Kegiatan	85,350,000		66,482,830		77.89		66,482,830		26.74
		-		85,350,000		66,482,830		77.89		66,482,830		
186,470,000		-	100%	43,850,000		43,203,000		98.52		43,203,000		23.17
		-	100%	43,850,000		43,203,000		98.52		43,203,000		
1,329,220,000	354,287,500		87%	183,150,000		166,019,650		90.65		520,307,150		39.14
	354,287,500		100%	183,150,000		166,019,650		90.65		520,307,150		
		-						#DIV/0!		-		

		-					#DIV/0!		-		
		-	100%				#DIV/0!		-		
		-	100%				#DIV/0!		-		
		-					#DIV/0!		-		
		-	100%				#DIV/0!		-		
		-	100%				#DIV/0!		-		
		17,968,769,564		17,775,390,000		14,283,483,882	80.36		32,252,253,446		
		16,630,736,702		14,501,000,000		12,409,409,443	85.58		29,040,146,145		
		391,613,412		2,277,000,000		1,135,598,804	49.87		1,527,212,216		
		946,419,450		997,390,000		738,475,635	74.04		1,684,895,085		
463,120,000		77,090,000	100%	31,800,000		8,904,500	28.00		85,994,500		18.57
		77,090,000	100%	31,800,000		8,904,500	28.00		85,994,500		
43,530,210,000		6,252,487,757		6,500,000,000			-		6,252,487,757		14.36
		6,252,487,757		6,500,000,000			-		6,252,487,757		
1,698,970,000		-	75%	160,475,000		4,467,694	2.78		4,467,694		

		-		160,475,000		4,467,694		2.78		4,467,694		
248,630,000		-	100%	47,700,000		46,031,755		96.50		46,031,755		
		-	100	47,700,000		46,031,755		96.50		46,031,755		
		-	100%					#DIV/0!		-		
3,107,880,000		112,490,000	40%	117,600,000		105,760,000		89.93		218,250,000		
		53,350,000		55,000,000		45,660,000		83.02		99,010,000		
		59,140,000		62,600,000		60,100,000		96.01		119,240,000		
10,650,180,000		2,955,163,761		1,790,410,200		1,475,066,264		82.39		4,430,230,025		
		399,326,789		254,800,000		2,931,419		1.15		402,258,208		
		-		24,000,000		23,450,000		97.71		23,450,000		
		12,498,046		7,795,200		7,795,200		100.00		20,293,246		
		77,615,400		40,000,000		39,908,000		99.77		117,523,400		
		47,589,100		30,000,000		26,791,800		89.31		74,380,900		
		740,050,000		376,415,000		352,055,000		93.53		1,092,105,000		
		184,105,746		110,000,000		108,750,552		98.86		292,856,298		

		69,725,000		35,000,000		34,852,550		99.58		104,577,550		
		30,073,500		15,400,000		15,400,000		100.00		45,473,500		
		12,543,000		10,000,000		9,925,000		99.25		22,468,000		
		64,415,000		24,000,000		23,450,000		97.71		87,865,000		
		31,753,000		15,000,000		15,000,000		100.00		46,753,000		
		20,872,500		12,000,000		12,000,000		100.00		32,872,500		
		205,596,680		120,000,000		119,756,743		99.80		325,353,423		
		1,059,000,000		716,000,000		683,000,000		95.39		1,742,000,000		
6,967,540,000		1,873,037,267		826,300,000		778,548,682		94.22		2,651,585,949		
		504,040,000						#DIV/0!		504,040,000		
		9,968,182						#DIV/0!		9,968,182		
		27,875,000		27,500,000		27,032,000		98.30		54,907,000		
		1,226,373,429		746,300,000		701,920,759		94.05		1,928,294,188		
		33,588,000		32,500,000		29,620,000		91.14		63,208,000		
		71,192,656		20,000,000		19,975,923		99.88		91,168,579		
1,966,120,000		333,726,800						#DIV/0!		333,726,800		
		333,726,800						#DIV/0!		333,726,800		
343,290,000		26,770,314		55,000,000		45,795,800		83.27		72,566,114		
		-		45,000,000		35,815,800		79.59		35,815,800		

		10,185,000		10,000,000		9,980,000		99.80		20,165,000		
		16,585,314						#DIV/0!		16,585,314		
62,420,000		12,500,000		2,000,000				-		12,500,000		
		12,500,000		2,000,000		1,300,000		65.00		13,800,000		
119,678,750,000		52,343,777,983		40,581,267,256		29,013,251,424		71.49		81,357,029,407		
192,933,290,000		31,917,004,601		79,898,972,436		47,087,901,197		58.93		79,004,905,798		
186,927,930,000		29,013,699,761		78,936,826,436		46,145,523,297		58.46		75,159,223,058		
6,005,360,000		2,903,304,840		962,146,000		942,377,900		97.95		3,845,682,740		
68,336,850,000		1,361,461,791		320,000,000		319,623,500		99.88		1,681,085,291		
		145,177,879		100,000,000		99,803,500		99.80		244,981,379		
		-		220,000,000		219,820,000		99.92		219,820,000		
		388,031,900						#DIV/0!		388,031,900		
		8,652,237,970		10,096,548,000		9,845,397,957		97.51		18,497,635,928		
		-		4,296,049,000		4,116,875,547		95.83		4,116,875,547		
		8,652,237,970		5,800,499,000		5,728,522,411		98.76		14,380,760,381		
118,591,080,000		19,000,000,000		68,520,278,436		35,980,501,840		52.51		54,980,501,840		
		19,000,000,000		68,520,278,436		35,980,501,840		52.51		54,980,501,840		

6,005,360,000		2,184,730,000		962,146,000		942,377,900		97.95		3,127,107,900		
		1,907,146,000		962,146,000		942,377,900		97.95		2,849,523,900		
17,196,550,000		718,574,840						#DIV/0!		718,574,840		
		178,574,840						#DIV/0!		178,574,840		
192,933,290,000		31,917,004,601		79,898,972,436		47,087,901,197		58.93		79,004,905,798		
1,241,968,130,000.00		359,085,340,976		218,513,543,483.02		203,867,460,355.08		93.30		562,952,801,331		
1,148,339,370,000.00		338,272,470,394		216,398,631,483.02		201,796,651,889.08		93.25		540,069,122,283		
93,628,760,000		20,812,870,582		2,114,912,000		2,070,808,466		97.91		22,883,679,048		
94,155,070,000		-		12,004,143,590		11,688,760,792		97.37		11,688,760,792		
		-	3 Unit	11,834,143,590		11,628,551,592.43		98.26		11,628,551,592		
		-	45	70,000,000		5,835,900		8.34		5,835,900		
		-	15	50,000,000		6,103,400		12.21		6,103,400		
		-		50,000,000		48,269,900		96.54		48,269,900		
886,032,180,000		260,529,207,530		134,891,485,217.00		128,763,002,704		95.46		389,292,210,234		
		4,125,175,800	5 paket	1,570,550,000		1,471,381,411		93.69		5,596,557,211		
		21,628,438,728	10 unit box, 40 M	19,003,570,000		18,535,479,354		97.54		40,163,918,082		
		234,486,877,002	65	114,317,365,217.00		108,756,141,938		95.14		343,243,018,940		
13,856,080,000		3,087,021,400		2,248,410,000		2,178,294,733		96.88		5,265,316,133		
		154,586,000						#DIV/0!		154,586,000		

		2,713,325,400	2	2,149,280,000		2,091,465,833		97.31		4,804,791,233		
		219,110,000		99,130,000		86,828,900		87.59		305,938,900		
3,400,000,000												
10,484,940,000		2,341,184,135		1,187,400,000		1,110,764,969		93.55		3,451,949,104		
		98,444,000						#DIV/0!		98,444,000		
		2,236,660,135	20	1,182,100,000		1,110,344,969		93.93		3,347,005,104		
		6,080,000	1 paket	5,300,000		420,000		7.92		6,500,000		
18,645,720,000		3,189,130,894		7,481,421,006		923,065,139		12.34		4,112,196,033		
		2,462,573,994		6,631,421,006		74,475,800		1.12		2,537,049,794		
		26,556,900	1 paket	110,000,000		109,448,000		99.50		136,004,900		
		700,000,000	10 unit box, 40 M	740,000,000		739,141,339		99.88		1,439,141,339		
28,162,990,000		10,925,824,186		15,627,427,070		15,223,585,321		97.42		26,149,409,507		
		7,154,197,450		11,617,396,000		11,366,043,609		97.84		18,520,241,059		
		2,620,666,017		2,215,491,517		2,137,938,676		96.50		4,758,604,693		
		-		10,500,000		2,840,500		27.05		2,840,500		
		1,058,329,718		1,784,039,552		1,716,762,536		96.23		2,775,092,255		
3,000,000,000		-		698,650,000		682,102,734		97.63		682,102,734		
		-		698,650,000		682,102,734		97.63		682,102,734		
20,986,420,000		5,001,980,400		3,667,650,000		3,575,539,585		97.49		8,577,519,985		
		2,107,321,300		1,494,720,000		1,448,168,275		96.89		3,555,489,575		
		179,116,000		71,150,000		67,578,110		94.98		246,694,110		
		1,907,987,800		1,909,460,000		1,872,170,800		98.05		3,780,158,600		
		500,803,500						#DIV/0!		500,803,500		

		-		192,320,000		187,622,400		97.56		187,622,400		
1,535,680,000		154,548,994		159,860,390		159,860,390		100.00		314,409,383		
		154,548,994		159,860,390		159,860,390		100.00		314,409,383		
5,594,190,000		-		937,853,600		927,612,925		98.91		927,612,925		
		-		937,853,600		927,612,925		98.91		927,612,925		
62,224,020,000		152,156,100		189,905,000		145,313,301		76.52		297,469,401		
		86,772,400		87,150,000		48,612,132		55.78		135,384,532		
		65,383,700		102,755,000		96,701,169		94.11		162,084,869		
262,080,000		42,547,186		27,950,000		23,197,000		82.99		65,744,186		
		42,547,186		27,950,000		23,197,000		82.99		65,744,186		
		74,602,250						#DIV/0!		74,602,250		
		74,602,250						#DIV/0!		74,602,250		
		52,674,628,320		37,436,336,000		36,555,412,686		97.65		89,230,041,006		
		42,585,294,096		24,337,203,000		23,730,906,206		97.51		66,316,200,302		
		7,563,814,640		3,425,664,000		3,340,252,402		97.51		10,904,067,042		
		829,431,298		6,339,469,000		6,233,930,956		98.34		7,063,362,254		
		1,696,088,286		3,334,000,000		3,250,323,122		97.49		4,946,411,408		
10,099,260,000		3,161,829,459		1,416,643,000		1,372,993,796		96.92		4,534,823,255		
		22,500,000		7,998,000		7,998,000		100.00		30,498,000		
		144,176,101		84,000,000		80,960,921		96.38		225,137,022		
		4,590,800		1,500,000		-		-		4,590,800		
		-		50,000,000		48,844,940		97.69		48,844,940		
		51,127,509		35,000,000		18,356,600		52.45		69,484,109		
		1,099,211,000		436,920,000		419,160,000		95.94		1,518,371,000		
		93,000,000		50,000,000		46,620,000		93.24		139,620,000		
		159,953,300		70,000,000		69,984,400		99.98		229,937,700		
		121,697,525		75,000,000		74,930,200		99.91		196,627,725		

		27,470,030		22,000,000		21,996,900		99.99		49,466,930		
		199,432,200		81,350,000		81,350,000		100.00		280,782,200		
		21,837,320		16,875,000		16,854,900		99.88		38,692,220		
		130,000,000		55,000,000		55,000,000		100.00		185,000,000		
		76,474,110		51,000,000		50,980,285		99.96		127,454,395		
		654,359,564		200,000,000		199,956,650		99.98		854,316,214		
		356,000,000		180,000,000		180,000,000		100.00		536,000,000		
82,628,330,000		17,132,758,707		496,569,000		496,438,100		99.97		17,629,196,807		
		15,368,323,450		21,576,000		21,576,000		100.00		15,389,899,450		
		191,539,250						#DIV/0!		191,539,250		
		42,043,700		119,500,000		119,500,000		100.00		161,543,700		
		19,425,000		17,000,000		16,985,200		99.91		36,410,200		
		44,619,000		60,000,000		59,911,300		99.85		104,530,300		
		454,144,907		252,000,000		251,973,100		99.99		706,118,007		
		39,951,400		17,000,000		16,999,500		100.00		56,950,900		
		972,712,000		9,493,000		9,493,000		100.00		982,205,000		
329,560,000		115,496,400		49,500,000		49,500,000		100.00		164,996,400		
		65,996,400						#DIV/0!		65,996,400		
		49,500,000		49,500,000		49,500,000		100.00		99,000,000		
468,120,000		381,489,416		149,700,000		149,381,570		99.79		530,870,986		
		381,489,416		149,700,000		149,381,570		99.79		530,870,986		
103,490,000		21,296,600		2,500,000		2,495,000		99.80		23,791,600		
		6,052,200		2,500,000		2,495,000		99.80		8,547,200		
		5,127,200						#DIV/0!		5,127,200		
		5,087,200						#DIV/0!		5,087,200		
		5,030,000						#DIV/0!		5,030,000		
-		29,946,700		35,000,000		35,000,000		100.00		64,946,700		
-		29,946,700		35,000,000		35,000,000		100.00		64,946,700		

-		29,946,700		35,000,000		35,000,000		100.00		64,946,700		
		29,946,700		35,000,000		35,000,000		100.00		64,946,700		
1,404,370,000		76,031,900		982,450,000		906,209,879		92.24		982,241,779		
1,404,370,000		76,031,900		982,450,000		906,209,879		92.24		982,241,779		
		-		345,750,000		290,859,275		84.12		290,859,275		
				108,400,000		91,728,580						
		76,031,900		528,300,000		523,622,024		99.11		599,653,924		
943,020,000		218,363,600		137,050,000		109,022,950		79.55		327,386,550		
386,980,000		78,731,000		50,750,000		28,965,300		57.07		107,696,300		
		78,731,000		50,750,000		28,965,300		57.07		107,696,300		
556,040,000		139,632,600		86,300,000		80,057,650		92.77		219,690,250		
		139,632,600		86,300,000		80,057,650		92.77		219,690,250		
1,244,315,520,000.00		359,409,683,176		219,668,043,483.02		204,917,693,184.08		93.29		564,327,376,360		
81,942,360,000		23,927,939,675		11,129,214,334		10,886,625,130		97.82		34,814,564,804		
64,337,890,000		19,916,983,856		3,453,476,000		3,444,989,169		99.75		23,361,973,025		
49,577,080,000		15,589,550,001		2,592,008,000		2,584,911,892		99.73		18,174,461,893		
		15,589,550,001		2,592,008,000		2,584,911,892		99.73		18,174,461,893		
14,760,810,000		4,327,433,855		861,468,000		860,077,277		99.84		5,187,511,132		
		2,680,410,855						#DIV/0!		2,680,410,855		
		1,647,023,000		861,468,000		860,077,277		99.84		2,507,100,277		
11,244,260,000		1,760,569,500		6,257,416,640		6,092,697,306		97.37		7,853,266,806		
6,360,210,000		2,250,386,319		1,418,321,694		1,348,938,655		95.11		3,599,324,974		
786,250,000		145,639,350		223,250,000		221,953,900		99.42		367,593,250		
		69,311,350		150,000,000		149,164,050		99.44		218,475,400		
		46,500,000		43,250,000		43,076,850		99.60		89,576,850		
		29,828,000		30,000,000		29,713,000		99.04		59,541,000		
8,386,620,000		664,225,850		5,885,296,640		5,724,052,936		97.26		6,388,278,786		
		664,225,850		5,885,296,640		5,724,052,936		97.26		6,388,278,786		
786,250,000		56,085,300		148,870,000		146,690,470		98.54		202,775,770		

		56,085,300		148,870,000		146,690,470		98.54		202,775,770		
1,285,140,000		894,619,000						#DIV/0!		894,619,000		
		894,619,000						#DIV/0!		894,619,000		
4,969,760,000		1,680,582,576		881,521,694		820,730,705		93.10		2,501,313,281		
		14,970,000		5,000,000		4,998,000		99.96		19,968,000		
		88,214,291		100,000,000		50,208,480		50.21		138,422,771		
		-		3,000,000		2,419,200		80.64		2,419,200		
		9,309,300		19,000,000		8,755,900		46.08		18,065,200		
		359,360,000		149,520,000		149,520,000		100.00		508,880,000		
		46,000,000		20,000,000		19,996,000		99.98		65,996,000		
		35,000,000		15,000,000		15,000,000		100.00		50,000,000		
		69,985,000		38,001,694		37,997,000		99.99		107,982,000		
		47,091,600		25,000,000		24,997,600		99.99		72,089,200		
		40,000,000		15,000,000		15,000,000		100.00		55,000,000		
		24,970,000		64,000,000		64,000,000		100.00		88,970,000		
		69,000,000		30,000,000		30,000,000		100.00		99,000,000		
		52,300,000		20,000,000		19,988,000		99.94		72,288,000		
		405,382,385		150,000,000		149,850,525		99.90		555,232,910		
		419,000,000		228,000,000		228,000,000		100.00		647,000,000		
853,980,000		332,132,243		472,800,000		464,226,700		98.19		796,358,943		
		30,500,000		55,500,000		55,500,000		100.00		86,000,000		
		33,000,000		16,400,000		16,400,000		100.00		49,400,000		
		31,500,000		80,500,000		72,000,000		89.44		103,500,000		
		104,863,400		25,000,000		24,970,000		99.88		129,833,400		
		112,793,843		185,400,000		185,392,100		100.00		298,185,943		
		19,475,000		10,000,000		9,975,000		99.75		29,450,000		
		-		100,000,000		99,989,600		99.99		99,989,600		
268,390,000		119,400,000		21,500,000		21,500,000		100.00		140,900,000		
		50,000,000						#DIV/0!		50,000,000		
		69,400,000		21,500,000		21,500,000		100.00		90,900,000		

156,040,000		85,721,500		40,000,000		39,981,250		99.95		125,702,750		
		85,721,500		40,000,000		39,981,250		99.95		125,702,750		
112,040,000		32,550,000		2,500,000		2,500,000		100.00		35,050,000		
		5,000,000		2,500,000		2,500,000		100.00		7,500,000		
		3,500,000						#DIV/0!		3,500,000		
		5,000,000						#DIV/0!		5,000,000		
		6,000,000						#DIV/0!		6,000,000		
		10,050,000						#DIV/0!		10,050,000		
59,472,480,000		23,629,794,316		371,150,000		13,673,570,211		3,684.11		37,303,364,527		
911,450,000		340,978,600		356,250,000		354,653,500		99.55		695,632,100		
911,450,000		340,978,600		356,250,000		354,653,500		99.55		695,632,100		
		283,936,600		341,250,000		339,964,000		99.62		623,900,600		
		57,042,000		15,000,000		14,689,500		97.93		71,731,500		
58,561,030,000		23,268,815,716						#DIV/0!		23,268,815,716		
15,983,580,000		2,995,387,800						#DIV/0!		2,995,387,800		
		283,700,000						#DIV/0!		283,700,000		
		2,711,687,800						#DIV/0!		2,711,687,800		
42,577,450,000		20,273,427,916						#DIV/0!		20,273,427,916		
		10,151,988,897						#DIV/0!		10,151,988,897		
		10,121,439,019						#DIV/0!		10,121,439,019		
		20,000,000		14,900,000		13,318,916,711		89,388.70		13,338,916,711		
		20,000,000		14,900,000		13,318,916,711		89,388.70		13,338,916,711		
		20,000,000		14,900,000		13,318,916,711		89,388.70		13,338,916,711		
141,414,840,000		47,557,733,991		11,500,364,334		24,560,195,340		213.56		72,117,929,331		
24,817,960,000		8,030,802,929		3,377,899,000		3,369,919,719		99.76		11,400,722,648		
4,765,350,000		1,471,479,600		518,700,000		518,685,000		100.00		1,990,164,600		

20,052,610,000		6,559,323,329		2,859,199,000		2,851,234,719		99.72		9,410,558,048		
1,128,640,000		372,640,000		163,130,000		163,130,000		100.00		535,770,000		
		81,950,000		25,000,000		25,000,000		100.00		106,950,000		
		20,600,000		-		-		#DIV/0!		20,600,000		
		61,020,000		9,130,000		9,130,000		100.00		70,150,000		
		96,100,000		99,000,000		99,000,000		100.00		195,100,000		
		112,970,000		30,000,000		30,000,000		100.00		142,970,000		
3,300,840,000		1,081,209,600		314,620,000		314,605,000		100.00		1,395,814,600		
		319,940,000		52,800,000		52,800,000		100.00		372,740,000		
		90,369,600		83,400,000		83,385,000		99.98		173,754,600		
		547,750,000		154,270,000		154,270,000		100.00		702,020,000		
		38,950,000		24,150,000		24,150,000		100.00		63,100,000		
335,870,000		17,630,000		40,950,000		40,950,000		100.00		58,580,000		
		12,100,000		20,950,000		20,950,000		100.00		33,050,000		
		5,530,000		20,000,000		20,000,000		100.00		25,530,000		
15,804,130,000		5,180,187,081		2,551,699,000		2,548,588,593		99.88		7,728,775,674		1,041,251,417.00
		13,410,000		2,499,000		2,499,000		100.00		15,909,000		
		50,455,280		24,000,000		23,522,700		98.01		73,977,980		
		-		17,000,000		15,456,000		90.92		15,456,000		
		20,996,000		9,000,000		8,134,400		90.38		29,130,400		
		161,900,000		75,600,000		75,600,000		100.00		237,500,000		
		73,070,000		32,600,000		32,600,000		100.00		105,670,000		
		30,000,000		15,000,000		15,000,000		100.00		45,000,000		
		119,000,000		68,000,000		68,000,000		100.00		187,000,000		
		75,000,000		25,000,000		25,000,000		100.00		100,000,000		
		45,000,000		16,000,000		16,000,000		100.00		61,000,000		

		44,887,500		20,000,000		19,790,000		98.95		64,677,500		
		78,000,000		39,000,000		39,000,000		100.00		117,000,000		
		1,349,600,000		639,000,000		639,000,000		100.00		1,988,600,000		
		468,868,301		189,000,000		188,986,493		99.99		657,854,794		
		2,650,000,000		1,380,000,000		1,380,000,000		100.00		4,030,000,000		
1,440,880,000		560,968,993		210,000,000		209,999,626		100.00		770,968,619		64,660,000.00
		40,000,000		15,000,000		15,000,000		100.00		55,000,000		
		285,768,993		175,000,000		174,999,626		100.00		460,768,619		
		20,000,000		10,000,000		10,000,000		100.00		30,000,000		
		2,950,000		10,000,000		10,000,000		100.00		12,950,000		
2,089,820,000		651,623,000				-		#DIV/0!		651,623,000		
		533,588,000						#DIV/0!		533,588,000		
		118,035,000						#DIV/0!		118,035,000		
624,160,000		141,699,255		95,500,000		90,646,500		94.92		232,345,755		
		49,999,255		20,000,000		15,146,500		75.73		65,145,755		
		91,700,000		75,500,000		75,500,000		100.00		167,200,000		
93,620,000		24,845,000		2,000,000		2,000,000		100.00		26,845,000		
		14,895,000		1,000,000		1,000,000		100.00		15,895,000		
		5,000,000		500,000		500,000		100.00		5,500,000		
		4,950,000		500,000		500,000		100.00		5,450,000		
-		49,850,000		6,332,333,058		6,034,216,003		95.29		6,084,066,003		
-		49,850,000		6,332,333,058		6,034,216,003		95.29		6,084,066,003		
		49,850,000		6,332,333,058		6,034,216,003		95.29		6,084,066,003		
		49,850,000		6,332,333,058		6,034,216,003		95.29		6,084,066,003		
24,817,960,000		8,080,652,929		9,710,232,058		9,404,135,722		96.85		17,484,788,651		
15,728,980,000		5,823,773,917		2,853,811,200		2,819,561,977		98.80		8,643,335,894		

2,725,560,000		611,415,182		188,550,000		186,807,000		99.08		798,222,182		
13,003,420,000		5,212,358,735		2,665,261,200		2,632,754,977		98.78		7,845,113,712		
2,725,560,000		611,415,182		188,550,000		186,807,000		99.08		798,222,182		
		51,495,382						#DIV/0!		51,495,382		
		4,907,100		15,000,000		14,485,700		96.57		19,392,800		
		74,948,300						#DIV/0!		74,948,300		
		13,434,400		19,100,000		18,944,700		99.19		32,379,100		
		3,900,000		5,000,000		5,000,000		100.00		8,900,000		
		15,000,000		30,000,000		30,000,000		100.00		45,000,000		
		329,400,000		69,000,000		68,950,000		99.93		398,350,000		
		103,330,000		35,450,000		34,665,400		97.79		137,995,400		
		15,000,000		15,000,000		14,761,200		98.41		29,761,200		
9,270,700,000		4,423,240,324		2,377,761,200		2,345,526,469		98.64		6,768,766,793		
		6,000,000		3,000,000		3,000,000		100.00		9,000,000		
		101,335,325		63,200,000		49,862,865		78.90		151,198,190		
		-		60,000,000		60,000,000		100.00		60,000,000		
		30,600,780		16,128,000		14,918,412		92.50		45,519,192		
		17,303,900		29,733,200		25,284,600		85.04		42,588,500		
		205,720,000		107,200,000		94,930,000		88.55		300,650,000		
		34,453,500		19,500,000		19,500,000		100.00		53,953,500		
		49,977,768		40,000,000		40,000,000		100.00		89,977,768		
		21,197,200		17,000,000		17,000,000		100.00		38,197,200		
		8,989,000		10,000,000		10,000,000		100.00		18,989,000		
		38,905,681		60,000,000		60,000,000		100.00		98,905,681		
		23,950,000		10,000,000		10,000,000		100.00		33,950,000		
		17,833,400		16,000,000		16,000,000		100.00		33,833,400		
		323,367,770		150,000,000		149,960,592		99.97		473,328,362		
		3,522,000,000		1,761,000,000		1,760,070,000		99.95		5,282,070,000		

		21,606,000		15,000,000		15,000,000		100.00		36,606,000		
2,185,260,000		328,030,756		252,500,000		252,411,508		99.96		580,442,264		
		9,965,500		30,000,000		30,000,000		100.00		39,965,500		
		283,365,856		175,000,000		174,911,508		99.95		458,277,364		
		5,000,000		17,500,000		17,500,000		100.00		22,500,000		
		29,699,400		30,000,000		30,000,000		100.00		59,699,400		
1,303,100,000		416,219,650				-		#DIV/0!		416,219,650		
		85,125,000						#DIV/0!		85,125,000		
		331,094,650						#DIV/0!		331,094,650		
218,460,000		39,918,005		35,000,000		34,817,000		99.48		74,735,005		
		39,918,005		35,000,000		34,817,000		99.48		74,735,005		
25,900,000		4,950,000		-				#DIV/0!		4,950,000		
		4,950,000						#DIV/0!		4,950,000		
124,830,000		16,994,000		5,017,901,130				-		16,994,000		
124,830,000		16,994,000		5,017,901,130				-		16,994,000		
124,830,000		16,994,000		5,017,901,130		4,805,653,721		95.77		4,822,647,721		
		16,994,000		5,017,901,130		4,805,653,721		95.77		4,822,647,721		
15,853,810,000		5,840,767,917		7,871,712,330		2,819,561,977		35.82		8,660,329,894		
18,451,210,000		22,017,580,133		14,160,463,268		7,242,375,589		51.15		29,259,955,722		
12,303,700,000		20,103,521,499		6,531,042,834		6,189,751,888		94.77		26,293,273,387		
6,147,510,000		1,914,058,634		7,629,420,434		1,052,623,701		13.80		2,966,682,335		
1,068,760,000		1,378,884,904		369,100,000		356,957,540		96.71		1,735,842,444		
		1,201,051,540		339,100,000		331,865,340		97.87		1,532,916,880		
		-		-				#DIV/0!		-		
		58,075,432		-				#DIV/0!		58,075,432		
		50,801,732		30,000,000		25,092,200		83.64		75,893,932		
		68,956,200						#DIV/0!		68,956,200		

11,234,940,000		17,496,387,607					#DIV/0!		17,496,387,607		
		17,496,387,607					#DIV/0!		17,496,387,607		
		1,228,248,988		6,161,942,834		5,832,794,348	94.66		7,061,043,336		
		149,564,200					#DIV/0!		149,564,200		
		159,100,010		4,905,360,000		4,659,159,700	94.98		4,818,259,710		
		308,497,458		121,500,000		118,586,245	97.60		427,083,703		
		611,087,320		932,860,000		859,604,913	92.15		1,470,692,233		
		-		111,172,834		105,381,200	94.79		105,381,200		
		-		91,050,000		90,062,290	98.92		90,062,290		
4,665,500,000		1,499,090,009		892,877,600		847,793,401	94.95		2,346,883,410		
		6,000,000		3,000,000		3,000,000	100.00		9,000,000		
		37,089,827		33,000,000		19,841,513	60.13		56,931,340		
		6,761,800		3,000,000			-		6,761,800		
		7,142,600		30,260,000		2,364,200	7.81		9,506,800		
		140,250,000		47,397,600		47,280,000	99.75		187,530,000		
		36,500,000		20,000,000		20,000,000	100.00		56,500,000		
		59,100,000		40,000,000		40,000,000	100.00		99,100,000		
		26,000,000		28,000,000		28,000,000	100.00		54,000,000		
		8,000,000		7,000,000		7,000,000	100.00		15,000,000		
		53,290,400		25,000,000		24,936,750	99.75		78,227,150		
		15,650,000		15,000,000		14,900,000	99.33		30,550,000		
		51,000,000		19,000,000		19,000,000	100.00		70,000,000		
		333,355,382		170,000,000		169,790,938	99.88		503,146,320		

		644,800,000		408,000,000		407,600,000		99.90		1,052,400,000		
		44,150,000		34,500,000		34,420,000		99.77		78,570,000		
		30,000,000		9,720,000		9,660,000		99.38		39,660,000		
803,860,000		181,427,727		138,500,000		138,238,000		99.81		319,665,727		
		5,000,000		5,000,000		5,000,000		100.00		10,000,000		
		176,427,727		133,500,000		133,238,000		99.80		309,665,727		
427,550,000		148,500,000		32,000,000		32,000,000		100.00		180,500,000		
		35,000,000						#DIV/0!		35,000,000		
		64,500,000						#DIV/0!		64,500,000		
		49,000,000		32,000,000		32,000,000		100.00		81,000,000		
218,460,000		69,540,898		35,000,000		34,592,300		98.84		104,133,198		
		69,540,898		35,000,000		34,592,300		98.84		104,133,198		
32,140,000		15,500,000		-		-		#DIV/0!		15,500,000		
		15,500,000		-		-		#DIV/0!		15,500,000		
124,830,000		40,000,000		-		-		#DIV/0!		40,000,000		
124,830,000		40,000,000		-		-		#DIV/0!		40,000,000		
124,830,000		40,000,000		-		-		#DIV/0!		40,000,000		
		40,000,000		-		-		#DIV/0!		40,000,000		
18,576,040,000		22,057,580,133		14,160,463,268		7,242,375,589		51.15		29,299,955,722		
		2,805,783,431		2,025,948,100		1,958,202,604		96.66		4,763,986,035		
		1,467,884,727		1,343,972,500		1,301,057,295		96.81		2,768,942,022		
		1,337,898,704		681,975,600		657,145,309		96.36		1,995,044,013		
		112,344,000		109,600,000		108,843,945		99.31		221,187,945		
		112,344,000		89,600,000		89,189,305		99.54		201,533,305		

		-		20,000,000		19,654,640		98.27		19,654,640		
		-		31,800,000		31,154,780		97.97		31,154,780		
		-		31,800,000		31,154,780		97.97		31,154,780		
		-						#DIV/0!		-		
		-						#DIV/0!		-		
		-		22,700,000		22,515,400		99.19		22,515,400		
		-		22,700,000		22,515,400		99.19		22,515,400		
		81,129,100		75,375,000		75,260,500		99.85		156,389,600		
		81,129,100		75,375,000		75,260,500		99.85		156,389,600		
		-						#DIV/0!		-		
		-						#DIV/0!		-		
		-		154,620,000		153,877,845		99.52		153,877,845		
		-		154,620,000		153,877,845		99.52		153,877,845		
		916,981,562		645,215,000		636,963,825		98.72		1,553,945,387		
		201,717,143						#DIV/0!		201,717,143		
		-		10,000,000		9,869,540		98.70		9,869,540		
		-		20,000,000		15,733,200		78.67		15,733,200		
		-		44,840,000		43,640,000		97.32		43,640,000		
		316,690,370		150,010,000		149,510,725		99.67		466,201,095		
		139,451,600		39,000,000		38,892,300		99.72		178,343,900		
		72,972,718		148,000,000		147,376,750		99.58		220,349,468		
		-		15,000,000		14,148,800		94.33		14,148,800		
		186,149,731		218,365,000		217,792,510		99.74		403,942,241		

		152,467,915		90,375,000		83,777,450		92.70		236,245,365		
		152,467,915						#DIV/0!		152,467,915		
		-		45,375,000		44,437,400		97.93		44,437,400		
		-		45,000,000		39,340,050		87.42		39,340,050		
		204,962,150		142,125,000		124,983,050		87.94		329,945,200		
		204,962,150		45,350,000		29,972,700		66.09		234,934,850		
		-		41,625,000		40,502,850		97.30		40,502,850		
		-		55,150,000		54,507,500		98.83		54,507,500		
		-		72,162,500		63,680,500		88.25		63,680,500		
		-		72,162,500		63,680,500		88.25		63,680,500		
		989,962,774		496,875,600		473,596,954		95.31		1,463,559,728		
		59,249,537		37,900,000		30,776,040		81.20		90,025,577		
		6,430,800		3,225,600		1,977,096		61.29		8,407,896		
		25,901,800		15,000,000		12,385,200		82.57		38,287,000		
		169,100,000		75,000,000		68,850,000		91.80		237,950,000		
		9,998,950		5,000,000		4,999,700		99.99		14,998,650		
		7,590,000		4,000,000		4,000,000		100.00		11,590,000		
		61,986,800		23,750,000		23,748,430		99.99		85,735,230		
		14,398,750		7,200,000		7,195,500		99.94		21,594,250		
		10,991,000		5,000,000		4,595,000		91.90		15,586,000		
		-		13,500,000		12,800,000		94.81		12,800,000		
		15,510,000		9,000,000		8,040,000		89.33		23,550,000		
		32,565,000		16,300,000		16,277,000		99.86		48,842,000		
		329,450,137		150,000,000		149,952,988		99.97		479,403,125		

		28,790,000					#DIV/0!		28,790,000		
		218,000,000		132,000,000		128,000,000	96.97		346,000,000		
		238,972,842		145,600,000		144,415,363	99.19		383,388,205		
		53,269,135					#DIV/0!		53,269,135		
				6,000,000		6,000,000	100.00		6,000,000		
		185,703,707		139,600,000		138,415,363	99.15		324,119,070		
		55,200,000		17,500,000		17,500,000	100.00		72,700,000		
		30,000,000					#DIV/0!		30,000,000		
		25,200,000		17,500,000		17,500,000	100.00		42,700,000		
		41,365,588		20,000,000		19,633,092	98.17		60,998,680		
		41,365,588		20,000,000		19,633,092	98.17		60,998,680		
		12,397,500		2,000,000		1,999,900	100.00		14,397,400		
		12,397,500		2,000,000		1,999,900	100.00		14,397,400		
		781,746,820		396,395,000		393,920,605	99.38		1,175,667,425		
		744,125,920		376,395,000		373,959,605	99.35		1,118,085,525		
		354,433,000		200,000,000		199,740,120	99.87		554,173,120		
		177,979,630		52,545,000		51,237,725	97.51		229,217,355		
		98,705,300		23,850,000		23,468,500	98.40		122,173,800		
		113,007,990		100,000,000		99,513,260	99.51		212,521,250		
		37,620,900		20,000,000		19,961,000	99.81		57,581,900		
		37,620,900		20,000,000		19,961,000	99.81		57,581,900		
		37,620,900		20,000,000		19,961,000	99.81		57,581,900		
		3,587,530,251		2,422,343,100		2,352,123,209	97.10		5,939,653,460		
		3,627,238,095		1,798,210,000		1,626,215,030	90.44		5,253,453,125		

		3,627,238,095		1,798,210,000		1,626,215,030		90.44		5,253,453,125		
		2,205,918,845	100%	1,095,400,000		1,025,866,370		93.65		3,231,785,215		
		2,862,000	1 Tahun	1,425,000		1,050,000		73.68		3,912,000		
		154,944,251	1 Tahun	110,500,000		76,500,566		69.23		231,444,817		
		11,995,600	1 Tahun	6,500,000		828,800		12.75		12,824,400		
		6,321,700	1 Tahun	6,000,000				-		6,321,700		
		30,709,950	1 Tahun	22,000,000		20,490,100		93.14		51,200,050		
		409,490,000	1 Tahun	183,000,000		177,680,000		97.09		587,170,000		
		100,000,000	12 OB	57,500,000		56,986,000		99.11		156,986,000		
		18,875,000	1 Tahun	10,000,000		10,000,000		100.00		28,875,000		
		164,500,000	1 Tahun	77,000,000		77,000,000		100.00		241,500,000		
		80,278,000	1 Tahun	40,000,000		37,047,500		92.62		117,325,500		
		26,350,000	1 Tahun	12,500,000		12,500,000		100.00		38,850,000		
		66,002,500	1 Tahun	36,175,000		36,075,000		99.72		102,077,500		
		69,930,000	1 Tahun	35,000,000		34,960,000		99.89		104,890,000		
		57,336,000	1 Tahun	30,000,000		30,000,000		100.00		87,336,000		
		349,252,802	1 Tahun	183,000,000		182,958,404		99.98		532,211,206		
		657,071,042	1 Tahun	284,800,000		271,790,000		95.43		928,861,042		

		1,037,691,000	100%	576,810,000		488,010,000		84.60		1,525,701,000		
		5,000,000		15,000,000		14,630,000		97.53		19,630,000		
		1,022,691,000		561,810,000		473,380,000		84.26		1,496,071,000		
		278,573,900	100%	60,000,000		56,910,000		94.85		335,483,900		
		174,243,900						#DIV/0!		174,243,900		
		104,330,000		60,000,000		56,910,000		94.85		161,240,000		
		93,166,800	100%	56,000,000		45,476,860		81.21		138,643,660		
		93,166,800	1 Tahun	56,000,000		45,476,860		81.21		138,643,660		
		11,887,550	100%	10,000,000		9,951,800		99.52		21,839,350		
		11,887,550		10,000,000		9,951,800		99.52		21,839,350		
		9,218,994,925		4,948,670,000		4,029,356,743		81.42		13,248,351,668		
		656,244,845	6 Kelompok	91,400,000		90,886,989		99.44		747,131,834		
		142,588,300	1 Tahun	68,100,000		67,681,989		99.39		210,270,289		
		196,596,521	12 Kecamatan	23,300,000		23,205,000		99.59		219,801,521		
		2,432,122,085	100%	1,616,050,000		1,512,698,842		93.60		3,944,820,927		
		66,750,300	12 Kecamatan	28,125,000		27,590,600		98.10		94,340,900		

		240,676,200	1 Tahun	335,400,000		324,229,212		96.67		564,905,412		
		29,432,000	1 Tahun	23,300,000		23,139,200		99.31		52,571,200		
		59,774,600	2 Semester	27,125,000		27,124,682		100.00		86,899,282		
		134,111,700	1 Tahun	57,500,000		56,477,750		98.22		190,589,450		
		57,781,016	1 Tahun	40,600,000		40,246,800		99.13		98,027,816		
		504,267,000	1 Paket	189,000,000		182,182,600		96.39		686,449,600		
		29,656,059	2 Kegiatan	35,000,000		34,726,970		99.22		64,383,029		
		80,289,419	1 Tahun	34,900,000		34,834,800		99.81		115,124,219		
		87,182,228		136,000,000		132,748,699		97.61		219,930,927		
		207,866,774		126,000,000		125,612,500		99.69		333,479,274		
		69,333,700		29,500,000		29,141,450		98.78		98,475,150		
		95,846,700		45,050,000		42,401,571		94.12		138,248,271		
		392,881,200		269,000,000		229,085,269		85.16		621,966,469		
		101,625,461		45,630,000		45,482,202		99.68		147,107,663		
		36,983,200		16,220,000		15,995,000		98.61		52,978,200		
		142,580,707		120,000,000		89,000,000		74.17		231,580,707		
		95,083,821		57,700,000		52,679,537		91.30		147,763,358		
		208,312,100		71,650,000		71,256,367		99.45		279,568,467		
		208,312,100		71,650,000		71,256,367		99.45		279,568,467		
		534,210,901	100%	232,050,000		171,455,490		73.89		705,666,391		

		384,549,001		180,250,000		119,777,490		66.45		504,326,491		
		149,661,900		51,800,000		51,678,000		99.76		201,339,900		
		515,370,050		276,370,000		272,517,629		98.61		787,887,679		
		372,964,250		186,000,000		184,254,100		99.06		557,218,350		
		142,405,800		90,370,000		88,263,529		97.67		230,669,329		
		587,439,264		315,000,000		294,152,626		93.38		881,591,890		
		587,439,264		315,000,000		294,152,626		93.38		881,591,890		
		4,285,295,680		2,346,150,000		1,616,388,800		68.90		5,901,684,480		
		4,285,295,680		2,346,150,000		1,616,388,800		68.90		5,901,684,480		
		12,846,233,020		6,746,880,000		5,655,571,773		83.82		18,501,804,793		
		6,058,508,751		6,308,164,800		6,150,599,956		97.50		12,209,108,707		
		3,771,692,280		5,276,450,000		5,132,890,258		97.28		8,904,582,538		
		2,236,816,471		1,011,714,800		997,709,698		98.62		3,234,526,169		
		2,403,323,100		3,633,000,000		3,516,865,280		96.80		5,920,188,380		
		2,181,406,000		3,633,000,000		3,516,865,280		96.80		5,698,271,280		
		151,414,400						#DIV/0!		151,414,400		
		39,786,500						#DIV/0!		39,786,500		
		326,546,750	2	657,200,000		650,354,728		98.96		976,901,478		

		55,689,550		31,700,000		30,155,346		95.13		85,844,896		
		31,860,900		42,000,000		41,840,800		99.62		73,701,700		
		114,872,100		20,000,000		19,961,700		99.81		134,833,800		
		49,924,200		124,500,000		121,601,000		97.67		171,525,200		
		-		439,000,000		436,795,882		99.50		436,795,882		
		171,058,150	3 Sekolah	35,000,000		34,940,700		99.83		205,998,850		
		27,886,050						#DIV/0!		27,886,050		
		66,455,000	2 Kegiatan	35,000,000		34,940,700		99.83		101,395,700		
		46,767,100						#DIV/0!		46,767,100		
		204,035,380	3 Dokumen	110,000,000		89,757,600		81.60		293,792,980		
		54,817,000	1 Dokumen	110,000,000		89,757,600		81.60		144,574,600		
		149,218,380						#DIV/0!		149,218,380		
		29,937,700	100%	1,250,000		1,250,000		100.00		31,187,700		
		29,937,700	12 Bulan	1,250,000		1,250,000		100.00		31,187,700		
		769,345,600						#DIV/0!		769,345,600		
		769,345,600						#DIV/0!		769,345,600		
		-	2	840,000,000		839,721,950		99.97		839,721,950		

		-	1 Paket	130,000,000		129,862,550		99.89		129,862,550		
		-		400,000,000		399,990,600		100.00		399,990,600		
		-	2 Paket	260,000,000		259,868,800		99.95		259,868,800		
		-		50,000,000		50,000,000		100.00		50,000,000		
		1,800,043,977	100%	765,984,800		753,217,660		98.33		2,553,261,637		
		10,998,000	12 Bulan	4,998,000		4,998,000		100.00		15,996,000		
		122,888,827	12 Bulan	72,000,000		69,685,364		96.79		192,574,191		
		5,644,800	12 Bulan	2,956,800		2,620,800		88.64		8,265,600		
		12,199,600		7,000,000		6,244,900		89.21		18,444,500		
		236,300,000	12 Bulan	129,130,000		120,050,000		92.97		356,350,000		
		29,653,000	12 Bulan	15,000,000		15,000,000		100.00		44,653,000		
		33,450,000	12 Bulan	17,000,000		17,000,000		100.00		50,450,000		
		125,735,800	12 Bulan	47,000,000		47,000,000		100.00		172,735,800		
		68,947,750	12 Bulan	29,000,000		29,000,000		100.00		97,947,750		
		29,784,500	12 Bulan	15,000,000		15,000,000		100.00		44,784,500		
		5,000,000						#DIV/0!		5,000,000		
		39,000,000	12 Bulan	15,000,000		14,910,000		99.40		53,910,000		

		17,490,000	12 Bulan	7,500,000		7,500,000		100.00		24,990,000		
		559,951,700	12 Bulan	150,000,000		149,808,596		99.87		709,760,296		
		503,000,000	12 Bulan	254,400,000		254,400,000		100.00		757,400,000		
		235,627,594	100%	149,000,000		148,988,864		99.99		384,616,458		
		-	12 Bulan	10,000,000		10,000,000		100.00		10,000,000		
		235,627,594	12 Bulan	139,000,000		138,988,864		99.99		374,616,458		
		74,850,000	100%	24,000,000		23,990,000		99.96		98,840,000		
		50,850,000						#DIV/0!		50,850,000		
		24,000,000	60 Stel	24,000,000		23,990,000		99.96		47,990,000		
		109,609,900	100%	70,000,000		68,783,174		98.26		178,393,074		
		109,609,900	12 Bulan	70,000,000		68,783,174		98.26		178,393,074		
		16,685,000	100%	2,730,000		2,730,000		100.00		19,415,000		
		4,300,000		2,730,000		2,730,000		100.00		7,030,000		
		7,385,000						#DIV/0!		7,385,000		
		2,000,000						#DIV/0!		2,000,000		
		3,000,000						#DIV/0!		3,000,000		
		50,000,000		20,000,000		20,000,000		100.00		70,000,000		
		50,000,000	1 Pameran	20,000,000		20,000,000		100.00		70,000,000		
		50,000,000		20,000,000		20,000,000		100.00		70,000,000		
		6,058,508,751		6,308,164,800		6,150,599,956		97.50		12,209,108,707		

		4,802,588,056		2,408,404,000		2,212,571,287		91.87		7,015,159,343		
		2,436,644,886		1,386,595,000		1,322,219,779		95.36		3,758,864,665		
		2,333,911,170		1,007,409,000		876,012,508		86.96		3,209,923,678		
		853,132,297	100%	395,650,000		372,998,500		94.27		1,226,130,797		
		198,759,500	1 Tahun	30,000,000		25,375,500		84.59		224,135,000		
		99,990,797						#DIV/0!		99,990,797		
		59,000,000	140 Buku	22,200,000		20,535,000		92.50		79,535,000		
		121,620,000	1 Tahun	132,750,000		127,090,000		95.74		248,710,000		
		159,720,000	1 Kegiatan	74,050,000		70,300,000		94.94		230,020,000		
		121,670,000	1 Tahun	136,650,000		129,698,000		94.91		251,368,000		
		1,583,512,589		990,945,000		949,221,279		95.79		2,532,733,868		
		1,583,512,589	1 Tahun	990,945,000		949,221,279		95.79		2,532,733,868		
		1,226,863,616	100%	771,710,000		664,177,712		86.07		1,891,041,328		
		8,874,000	12 Bulan	4,000,000		3,996,000		99.90		12,870,000		
		77,437,749	12 Bulan	105,300,000		87,307,878		82.91		164,745,627		
		2,808,000	17 Orang	3,240,000		112,000		3.46		2,920,000		
		6,863,500	20 Unit	7,400,000		6,787,400		91.72		13,650,900		

		190,364,000	12 Bulan	86,000,000		78,080,000		90.79		268,444,000		
		10,000,000	1 Tahun	5,000,000		5,000,000		100.00		15,000,000		
		62,781,000	1 Tahun	31,100,000		30,761,250		98.91		93,542,250		
		195,452,500	1 Tahun	100,000,000		100,000,000		100.00		295,452,500		
		27,400,000	1 Tahun	14,670,000		14,670,000		100.00		42,070,000		
		10,000,000	1 Tahun	5,000,000		5,000,000		100.00		15,000,000		
		-	1 Tahun	120,000,000		44,525,000		37.10		44,525,000		
		20,000,000	1 Tahun	10,000,000		10,000,000		100.00		30,000,000		
		14,571,000	1 Tahun	10,000,000		7,958,000		79.58		22,529,000		
		325,311,867	1 Tahun	150,000,000		149,980,184		99.99		475,292,051		
		275,000,000	20 Orang	120,000,000		120,000,000		100.00		395,000,000		
		930,342,501	100%	151,600,000		151,414,500		99.88		1,081,757,001		
		89,200,000						#DIV/0!		89,200,000		
		66,495,000						#DIV/0!		66,495,000		
		29,400,000	12 unit	21,600,000		21,600,000		100.00		51,000,000		
		44,818,000	1 Paket	20,000,000		20,000,000		100.00		64,818,000		
		195,079,501	16 Unit	110,000,000		109,814,500		99.83		304,894,001		
		208,715,000						#DIV/0!		208,715,000		
		92,400,000	100%	14,099,000		10,675,000		75.71		103,075,000		
		44,000,000						#DIV/0!		44,000,000		

		48,400,000	50 Stel	14,099,000		10,675,000		75.71		59,075,000		
		74,705,053	100%	70,000,000		49,745,296		71.06		124,450,349		
		74,705,053	1 Tahun	70,000,000		49,745,296		71.06		124,450,349		
		9,600,000						#DIV/0!		9,600,000		
		9,600,000						#DIV/0!		9,600,000		
		32,032,000		14,400,000		14,339,000		99.58		46,371,000		
		32,032,000	1	14,400,000		14,339,000		99.58		46,371,000		
		32,032,000	1	14,400,000		14,339,000		99.58		46,371,000		
		4,802,588,056		2,408,404,000		2,212,571,287		91.87		7,015,159,343		
		6,500,493,426		3,549,519,800		3,465,917,362		97.64		9,966,410,788		
		1,672,430,844		1,300,000,000		1,268,189,128		97.55		2,940,619,972		
		1,672,430,844		1,300,000,000		1,268,189,128		97.55		2,940,619,972		
		3,241,703,989		1,494,265,000		1,445,353,498		96.73		4,687,057,487		
		1,672,430,844		1,300,000,000		1,268,189,128		97.55		2,940,619,972		
		1,586,358,593		755,254,800		752,374,736		99.62		2,338,733,329		
		414,970,400		76,300,000		76,042,500		99.66		491,012,900		
		186,275,000						#DIV/0!		186,275,000		
		176,110,000		40,000,000		40,000,000		100.00		216,110,000		
		-						#DIV/0!		-		

		52,585,400		36,300,000		36,042,500		99.29		88,627,900		
		325,430,000		69,700,000		69,461,900		99.66		394,891,900		
		261,210,000		21,500,000		21,482,200		99.92		282,692,200		
		42,420,000		26,200,000		25,979,700		99.16		68,399,700		
		-		22,000,000		22,000,000		100.00		22,000,000		
		-						#DIV/0!		-		
		1,557,126,589		581,150,000		578,363,298		99.52		2,135,489,887		
		317,130,989		132,000,000		131,697,900		99.77		448,828,889		
		279,070,000		118,300,000		118,084,800		99.82		397,154,800		
		338,846,200		138,400,000		138,330,000		99.95		477,176,200		
		104,436,800		47,950,000		47,790,300		99.67		152,227,100		
		391,912,600		122,000,000		121,919,400		99.93		513,832,000		
		125,730,000		22,500,000		20,540,898		91.29		146,270,898		
		267,800,000		483,990,000		439,032,200		90.71		706,832,200		
		128,225,000		39,760,000		38,898,400		97.83		167,123,400		
		48,875,000		35,750,000		35,737,000		99.96		84,612,000		
		-		52,300,000		51,700,200		98.85		51,700,200		

		48,875,000		39,200,000		38,807,800		99.00		87,682,800		
		-		42,000,000				-		-		
		-		274,980,000		273,888,800		99.60		273,888,800		
		634,952,000		235,850,000		235,178,600		99.72		870,130,600		
		246,400,000						#DIV/0!		246,400,000		
		112,680,000		65,000,000		64,388,600		99.06		177,068,600		
		84,800,000						#DIV/0!		84,800,000		
		191,072,000		170,850,000		170,790,000		99.96		361,862,000		
		41,425,000		27,275,000		27,275,000		100.00		68,700,000		
		41,425,000		27,275,000		27,275,000		100.00		68,700,000		
		-		20,000,000		20,000,000		100.00		20,000,000		
		-		20,000,000		20,000,000		100.00		20,000,000		
		1,252,323,593		599,054,800		596,234,736		99.53		1,848,558,329		
		43,372,174		25,000,000		23,925,475		95.70		67,297,649		
		1,464,000		1,612,800				-		1,464,000		
		6,163,600		6,200,000		6,200,000		100.00		12,363,600		
		349,845,000		80,600,000		80,518,500		99.90		430,363,500		
		13,000,000		6,500,000		6,500,000		100.00		19,500,000		
		17,700,000		11,350,000		11,350,000		100.00		29,050,000		
		50,000,000		24,692,000		24,692,000		100.00		74,692,000		
		30,000,000		23,000,000		23,000,000		100.00		53,000,000		

		10,600,000		5,300,000		5,300,000		100.00		15,900,000		
		104,700,000		48,000,000		48,000,000		100.00		152,700,000		
		37,800,000		12,600,000		12,600,000		100.00		50,400,000		
		22,000,000		15,000,000		15,000,000		100.00		37,000,000		
		431,488,819		165,000,000		164,968,761		99.98		596,457,580		
		132,000,000		132,000,000		132,000,000		100.00		264,000,000		
		-		42,200,000		42,180,000		99.95		42,180,000		
		187,350,000		113,200,000		113,200,000		100.00		300,550,000		
		50,000,000		25,000,000		25,000,000		100.00		75,000,000		
		137,350,000		88,200,000		88,200,000		100.00		225,550,000		
		86,625,000		21,000,000		21,000,000		100.00		107,625,000		
		35,000,000						#DIV/0!		35,000,000		
		51,625,000		21,000,000		21,000,000		100.00		72,625,000		
		20,802,000		20,000,000		20,000,000		100.00		40,802,000		
		20,802,000		20,000,000		20,000,000		100.00		40,802,000		
		39,258,000		2,000,000		1,940,000		97.00		41,198,000		
		27,230,000		2,000,000		1,940,000		97.00		29,170,000		
		12,028,000						#DIV/0!		12,028,000		
		416,030,000		61,285,000		61,175,400		99.82		477,205,400		
		416,030,000		61,285,000		61,175,400		99.82		477,205,400		
		294,135,000		32,585,000		32,565,000		99.94		326,700,000		
		8,720,000						#DIV/0!		8,720,000		

	44,000,000		28,700,000		28,610,400		99.69		72,610,400	
	6,916,523,426		3,610,804,800		3,527,092,762		97.68		10,443,616,188	
	8,340,685,463		6,131,174,000		3,384,303,756		55.20		11,724,989,219	
	5,376,629,554		4,811,713,000		2,126,788,613		44.20		7,503,418,167	
	2,964,055,909		1,319,461,000		1,257,515,143		95.31		4,221,571,052	
	498,489,100		108,585,000		107,330,600		98.84		605,819,700	
	104,149,100		32,600,000		32,545,600		99.83		136,694,700	
	32,900,000		16,650,000		16,650,000		100.00		49,550,000	
	171,710,000		14,515,000		13,315,000		91.73		185,025,000	
	169,730,000		16,100,000		16,100,000		100.00		185,830,000	
	10,000,000						#DIV/0!		10,000,000	
	-		19,100,000		19,100,000		100.00		19,100,000	
	-		5,320,000		5,320,000		100.00		5,320,000	
	10,000,000		4,300,000		4,300,000		100.00		14,300,000	
	20,000,000		18,350,000		18,350,000		100.00		38,350,000	
	20,000,000		18,350,000		18,350,000		100.00		38,350,000	
	38,576,900		7,300,000		5,800,000		79.45		44,376,900	
	38,576,900		7,300,000		5,800,000		79.45		44,376,900	
	30,000,000		16,808,000		16,318,000		97.08		46,318,000	
	30,000,000		16,808,000		16,318,000		97.08		46,318,000	
	156,025,000		106,850,000		106,850,000		100.00		262,875,000	
	130,000,000		98,500,000		98,500,000		100.00		228,500,000	
	12,000,000		8,350,000		8,350,000		100.00		20,350,000	
	1,216,156,662		1,133,000,000		1,104,513,000		97.49		2,320,669,662	
	1,216,156,662		1,133,000,000		1,104,513,000		97.49		2,320,669,662	

		-		3,107,240,000		2,574,654,374		82.86		2,574,654,374		
		-		124,475,000		124,219,500		99.79		124,219,500		
		-		16,600,000		16,600,000		100.00		16,600,000		
		-		33,050,000		32,814,500		99.29		32,814,500		
		-		74,825,000		74,805,000		99.97		74,805,000		
		31,725,000		71,680,000		71,670,000		99.99		103,395,000		
		-		13,600,000		13,590,000		99.93		13,590,000		
		19,800,000		13,200,000		13,200,000		100.00		33,000,000		
		-		44,880,000		44,880,000		100.00		44,880,000		
		11,925,000						#DIV/0!		11,925,000		
		-		47,225,000		34,061,250		72.13		34,061,250		
		-		8,450,000		8,450,000		100.00		8,450,000		
		-		-				#DIV/0!		-		
		-		27,075,000		13,971,250		51.60		13,971,250		
		-		11,700,000		11,640,000		99.49		11,640,000		
		218,392,500		70,200,000		70,200,000		100.00		288,592,500		
		20,000,000		70,200,000		70,200,000		100.00		90,200,000		
		38,420,000						#DIV/0!		38,420,000		
		73,257,500						#DIV/0!		73,257,500		
		20,765,000						#DIV/0!		20,765,000		
		31,150,000						#DIV/0!		31,150,000		
		34,800,000						#DIV/0!		34,800,000		
		3,130,291,392		3,107,240,000		467,476,263		15.04		3,597,767,655		
		3,130,291,392		3,107,240,000		467,476,263		15.04		3,597,767,655		
		36,973,000						#DIV/0!		36,973,000		

		12,000,000					#DIV/0!		12,000,000		
		24,973,000					#DIV/0!		24,973,000		
		2,158,386,962		954,311,000		923,751,393	96.80		3,082,138,355		
		-		40,000,000		34,477,824	86.19		34,477,824		
		74,764,634					#DIV/0!		74,764,634		
		28,120,200		15,000,000		7,863,600	52.42		35,983,800		
		171,856,000		75,611,000		71,710,000	94.84		243,566,000		
		10,000,000		5,000,000		5,000,000	100.00		15,000,000		
		10,000,000		7,000,000		7,000,000	100.00		17,000,000		
		56,950,000		35,000,000		35,000,000	100.00		91,950,000		
		15,200,000		5,700,000		5,700,000	100.00		20,900,000		
		55,400,000		5,000,000		5,000,000	100.00		60,400,000		
		24,887,500					#DIV/0!		24,887,500		
		15,000,000		12,000,000		12,000,000	100.00		27,000,000		
		35,000,000		10,000,000		10,000,000	100.00		45,000,000		
		381,240,028		170,000,000		169,999,969	100.00		551,239,997		
		1,260,000,000		564,000,000		550,000,000	97.52		1,810,000,000		
		19,968,600		10,000,000		10,000,000	100.00		29,968,600		
		597,673,800		289,000,000		264,425,750	91.50		862,099,550		
		10,300,000		9,000,000		9,000,000	100.00		19,300,000		
		587,373,800		280,000,000		255,425,750	91.22		842,799,550		
		117,250,000		34,810,000		28,000,000	80.44		145,250,000		
		96,500,000					#DIV/0!		96,500,000		
		20,750,000		34,810,000		28,000,000	80.44		48,750,000		
		79,745,147		40,940,000		40,938,000	100.00		120,683,147		
		79,745,147		40,940,000		40,938,000	100.00		120,683,147		

		11,000,000		400,000		400,000		100.00		11,400,000		
		11,000,000		400,000		400,000		100.00		11,400,000		
		8,340,685,463		6,131,174,000		3,384,303,756		55.20		11,724,989,219		
		2,907,354,814		1,550,728,600		1,487,958,998		95.95		4,395,313,812		
		559,745,970		408,800,000		375,747,600		91.91		935,493,570		
		2,321,405,399		1,131,928,600		1,102,211,398		97.37		3,423,616,797		
		-		190,500,000		190,400,000		99.95		190,400,000		
		-		190,500,000		190,400,000		99.95		190,400,000		
		559,745,970		198,800,000		165,847,600		83.42		725,593,570		
		9,095,800		28,000,000		27,947,600		99.81		37,043,400		
		16,412,170										
		534,238,000		170,800,000		137,900,000		80.74		672,138,000		
		-		19,500,000		19,500,000		100.00		19,500,000		
		-		19,500,000		19,500,000		100.00		19,500,000		
		1,648,127,011		902,428,600		873,386,900		96.78		2,521,513,911		
		9,297,000		3,999,000		3,957,200		98.95		13,254,200		
		76,024,921		55,000,000		50,006,543		90.92		126,031,464		
		28,732,500		6,400,000		6,400,000		100.00		35,132,500		
		3,882,400		4,032,000		-		-		3,882,400		
		6,373,500		47,000,000		40,279,300		85.70		46,652,800		
		188,160,000		95,790,000		82,610,000		86.24		270,770,000		
		44,200,000		11,207,600		11,193,805		99.88		55,393,805		
		25,293,000		81,200,000		81,180,000		99.98		106,473,000		
		79,910,000		40,000,000		40,000,000		100.00		119,910,000		
		100,866,200		42,000,000		42,000,000		100.00		142,866,200		
		20,850,000		10,000,000		10,000,000		100.00		30,850,000		
		18,589,000		10,000,000		9,990,000		99.90		28,579,000		
		29,905,000		13,800,000		13,800,000		100.00		43,705,000		
		417,043,490		150,000,000		149,985,052		99.99		567,028,542		

		574,000,000		312,000,000		312,000,000		100.00		886,000,000		
		25,000,000		20,000,000		19,985,000		99.93		44,985,000		
		297,379,488		180,000,000		179,424,998		99.68		476,804,486		
		297,379,488		180,000,000		179,424,998		99.68		476,804,486		
		328,150,000		19,500,000		19,500,000		100.00		347,650,000		
		294,550,000						#DIV/0!		294,550,000		
		33,600,000		19,500,000		19,500,000		100.00		53,100,000		
		47,748,900		25,000,000		24,899,500		99.60		72,648,400		
		47,748,900		25,000,000		24,899,500		99.60		72,648,400		
		-		5,000,000		5,000,000		100.00		5,000,000		
		16,203,445		5,000,000		5,000,000		100.00		21,203,445		
		26,203,445		10,000,000		10,000,000		100.00		36,203,445		
		26,203,445		10,000,000		10,000,000		100.00		36,203,445		
		26,203,445		10,000,000		10,000,000		100.00		36,203,445		
		2,907,354,814		1,550,728,600		1,487,958,998		95.95		4,395,313,812		
		1,865,377,144		1,170,250,800		1,143,795,167		97.74		3,009,172,311		
		727,405,862		640,490,800		624,317,344		97.47		1,351,723,206		
		8,594,000		4,000,000		3,600,000		90.00		12,194,000		
		72,436,387		287,450,000		286,161,792		99.55		358,598,179		
		235,000		940,800		-		-		235,000		
		6,076,000		17,700,000		5,479,000		30.95		11,555,000		
		124,060,000		80,400,000		80,400,000		100.00		204,460,000		
		58,108,135		31,500,000		31,500,000		100.00		89,608,135		
		22,937,000		10,000,000		9,740,000		97.40		32,677,000		
		37,996,700		20,000,000		20,000,000		100.00		57,996,700		
		19,754,700		15,000,000		15,000,000		100.00		34,754,700		
		4,171,000		3,500,000		3,500,000		100.00		7,671,000		

		4,950,000					#DIV/0!		4,950,000		
		30,895,000		10,000,000		9,960,000	99.60		40,855,000		
		12,673,850		10,000,000		9,997,750	99.98		22,671,600		
		294,518,090		150,000,000		148,978,802	99.32		443,496,892		
		30,000,000									
		116,574,257		97,760,000		97,431,149	99.66		214,005,406		
		-		25,000,000		24,821,500	99.29		24,821,500		
		116,574,257		72,760,000		72,609,649	99.79		189,183,906		
		44,950,000		10,000,000		10,000,000	100.00		54,950,000		
		24,975,000					#DIV/0!		24,975,000		
		19,975,000		10,000,000		10,000,000	100.00		29,975,000		
		35,562,900		20,000,000		19,750,000	98.75		55,312,900		
		35,562,900		20,000,000		19,750,000	98.75		55,312,900		
		1,500,000		2,000,000		2,000,000	100.00		3,500,000		
		1,500,000		2,000,000		2,000,000	100.00		3,500,000		
		919,584,125		380,000,000		372,999,674	98.16		1,292,583,799		
		925,993,019		770,250,800		753,498,493	97.83		1,679,491,512		
		39,683,700		75,000,000		74,889,596	99.85		114,573,296		
		39,683,700		75,000,000		74,889,596	99.85		114,573,296		
		829,935,313		305,000,000		298,110,078	97.74		1,128,045,391		
		-		305,000,000		298,110,078	97.74		298,110,078		
		15,068,100					#DIV/0!		15,068,100		
		108,150,000					#DIV/0!		108,150,000		
		610,259,813					#DIV/0!		610,259,813		
		96,457,400					#DIV/0!		96,457,400		
		49,965,112					#DIV/0!		49,965,112		

		49,965,112					#DIV/0!		49,965,112		
		19,800,000		20,000,000		17,297,000	86.49		37,097,000		
		19,800,000		20,000,000		17,297,000	86.49		37,097,000		
		19,800,000		20,000,000		17,297,000	86.49		37,097,000		
		1,865,377,144		1,170,250,800		1,143,795,167	97.74		3,009,172,311		
		2,860,612,958		1,373,274,600		1,356,346,254	98.77		4,216,959,212		
		1,262,939,565		596,049,600		586,507,375	98.40		1,849,446,940		
		4,984,300		3,500,000		3,495,000	99.86		8,479,300		
		89,080,874		51,000,000		47,798,189	93.72		136,879,063		
		-		-			#DIV/0!		-		
		3,822,658		2,150,400		2,150,400	100.00		5,973,058		
		180,400,000		86,899,200		81,638,000	93.95		262,038,000		
		9,991,900		5,000,000		4,999,000	99.98		14,990,900		
		13,891,000		5,000,000		4,990,000	99.80		18,881,000		
		87,000,000		40,000,000		40,000,000	100.00		127,000,000		
		81,995,150		35,000,000		34,981,800	99.95		116,976,950		
		5,415,500		3,500,000		3,500,000	100.00		8,915,500		
		43,906,625		16,000,000		15,100,000	94.38		59,006,625		
		34,460,000		17,000,000		16,900,000	99.41		51,360,000		
		20,974,000		10,000,000		9,974,500	99.75		30,948,500		
		384,017,558		165,000,000		164,980,486	99.99		548,998,044		
		303,000,000		156,000,000		156,000,000	100.00		459,000,000		
		258,840,788		132,200,000		132,023,000	99.87		390,863,788		
		44,998,000		25,000,000		25,000,000	100.00		69,998,000		
		202,560,788		102,200,000		102,073,150	99.88		304,633,938		
		11,282,000		5,000,000		4,949,850	99.00		16,231,850		
		84,200,000		19,000,000		19,000,000	100.00		103,200,000		
		62,200,000		19,000,000		19,000,000	100.00		81,200,000		
		164,504,524		55,000,000		54,698,703	99.45		219,203,227		
		143,247,324		55,000,000		54,698,703	99.45		197,946,027		

		21,257,200					#DIV/0!		21,257,200		
		17,571,000					#DIV/0!		17,571,000		
		14,322,200					#DIV/0!		14,322,200		
		3,248,800					#DIV/0!		3,248,800		
		265,531,150		100,905,000		96,593,895	95.73		362,125,045		
		141,090,450		51,685,000		48,648,150	94.12		189,738,600		
		101,995,750		35,615,000		33,619,700	94.40		135,615,450		
		39,094,700		16,070,000		15,028,450	93.52		54,123,150		
		124,440,700		49,220,000		47,945,745	97.41		172,386,445		
		86,510,700		34,600,000		33,945,745	98.11		120,456,445		
		37,930,000		14,620,000		14,000,000	95.76		51,930,000		
		807,025,931		470,120,000		467,523,281	99.45		1,274,549,212		
		1,788,055,877		802,249,600		792,229,078	98.75		2,580,284,955		
		555,275,331		356,250,000		353,737,681	31,852,400.00	99.29	909,013,012		
		32,574,362		125,800,000		125,227,400	99.54		157,801,762		
		100,604,100		23,200,000		23,124,800	99.68		123,728,900		
		422,096,869		207,250,000		205,385,481	99.10		627,482,350		
		83,554,300		30,800,000		30,768,100	99.90		114,322,400		
		69,854,300		30,800,000		30,768,100	99.90		100,622,400		
		168,196,300		83,070,000		83,017,500	99.94		251,213,800		
		168,196,300		83,070,000		83,017,500	99.94		251,213,800		
		2,860,612,958		1,373,274,600		1,356,346,254	98.77		4,216,959,212		
		7,935,723,794		3,929,971,600		3,862,659,464	98.29		11,798,383,258		
		1,599,141,048		806,920,000		802,993,864	99.51		2,402,134,912		

		10,000,000		5,000,000		5,000,000		100.00		15,000,000		
		87,716,651		60,800,000		60,566,174		99.62		148,282,825		
		1,756,800		4,000,000		2,400,000		60.00		4,156,800		
		8,647,100		20,000,000		17,912,690		89.56		26,559,790		
		308,590,000		141,620,000		141,620,000		100.00		450,210,000		
		51,000,000		46,000,000		46,000,000		100.00		97,000,000		
		25,000,000		15,000,000		15,000,000		100.00		40,000,000		
		105,000,000		45,000,000		45,000,000		100.00		150,000,000		
		32,980,000		25,000,000		24,995,000		99.98		57,975,000		
		8,000,000		7,500,000		7,500,000		100.00		15,500,000		
		44,900,000		25,000,000		25,000,000		100.00		69,900,000		
		39,956,000		20,000,000		20,000,000		100.00		59,956,000		
		494,594,497		200,000,000		200,000,000		100.00		694,594,497		
		381,000,000		192,000,000		192,000,000		100.00		573,000,000		
		737,715,022		242,399,600		242,339,600		99.98		980,054,622		
		137,437,500		12,000,000		12,000,000		100.00		149,437,500		
		26,400,000		7,500,000		7,440,000		99.20		33,840,000		
		47,500,000		25,000,000		25,000,000		100.00		72,500,000		
		140,000,000		25,000,000		25,000,000		100.00		165,000,000		
		366,377,522		162,899,600		162,899,600		100.00		529,277,122		
		20,000,000		10,000,000		10,000,000		100.00		30,000,000		
		99,000,000		22,500,000		22,500,000		100.00		121,500,000		
		41,500,000						#DIV/0!		41,500,000		
		57,500,000		22,500,000		22,500,000		100.00		80,000,000		
		44,246,200		20,000,000		19,565,800		97.83		63,812,000		
		44,246,200		20,000,000		19,565,800		97.83		63,812,000		
		50,090,000		12,800,000		12,779,000		99.84		62,869,000		
		7,500,000						#DIV/0!		7,500,000		
		10,600,000						#DIV/0!		10,600,000		

		20,490,000		12,800,000		12,779,000		99.84		33,269,000		
		8,000,000						#DIV/0!		8,000,000		
		5,405,531,524		2,825,352,000		2,762,481,200		97.77		8,168,012,724		
		2,530,192,270		1,104,619,600		1,100,178,264		99.60		3,630,370,534		
		2,418,224,700		916,350,000		856,217,400		93.44		3,274,442,100		
		237,420,600		70,000,000		68,055,000		97.22		305,475,600		
		595,977,600		176,350,000		118,350,000		67.11		714,327,600		
		1,488,964,100		670,000,000		669,812,400		99.97		2,158,776,500		
		29,599,400						#DIV/0!		29,599,400		
		66,263,000						#DIV/0!		66,263,000		
		34,960,000		35,000,000		34,980,000		99.94		69,940,000		
		34,960,000		35,000,000		34,980,000		99.94		69,940,000		
		179,624,724		78,700,000		78,460,000		99.70		258,084,724		
		179,624,724		78,700,000		78,460,000		99.70		258,084,724		
		336,000,000		45,000,000		44,097,900		98.00		380,097,900		
		336,000,000		45,000,000		44,097,900		98.00		380,097,900		
		2,411,722,100		1,705,302,000		1,703,805,900	741,302,000.00	99.91		4,115,528,000		
		341,935,000		45,000,000		45,000,000		100.00		386,935,000		
		1,386,109,600		1,438,300,000		1,438,080,000		99.98		2,824,189,600		
		75,297,900		70,000,000		68,990,000		98.56		144,287,900		
		360,315,000		107,002,000		106,735,900		99.75		467,050,900		
		-		45,000,000		45,000,000		100.00		45,000,000		
		-						#DIV/0!		-		
		248,064,600						#DIV/0!		248,064,600		
		25,000,000		45,000,000		44,920,000		99.82		69,920,000		
		-		20,000,000		19,920,000		99.60		19,920,000		
		25,000,000		25,000,000		25,000,000		100.00		50,000,000		
		3,857,032,744		3,484,272,000		3,449,918,304		99.01		7,306,951,048		
		981,598,544		243,100,000		234,100,000		96.30		1,215,698,544		
		981,598,544		243,100,000		234,100,000		96.30		1,215,698,544		

		15,446,700		125,000,000		124,769,500		99.82		140,216,200		
		-		125,000,000		124,769,500		99.82		124,769,500		
		42,397,200		26,400,000		26,055,000		98.69		68,452,200		
		42,397,200		26,400,000		26,055,000		98.69		68,452,200		
		2,817,590,300		3,089,772,000		3,064,993,804		99.20		5,882,584,104		
		2,817,590,300		2,568,036,000		2,543,257,804		99.04		5,360,848,104		
				521,736,000		521,736,000						
		11,792,756,538		7,414,243,600		7,312,577,768		98.63		19,105,334,306		
		366,077,640		1,144,850,000		1,117,458,300		97.61		1,483,535,940		
		366,077,640		1,144,850,000		1,117,458,300		97.61		1,483,535,940		
		366,077,640		169,850,000		169,742,750		99.94		535,820,390		
		174,994,740		81,550,000		81,465,750		99.90		256,460,490		
		158,882,900		70,550,000		70,550,000		100.00		229,432,900		
		32,200,000		17,750,000		17,727,000		99.87		49,927,000		
				975,000,000		947,715,550						
				975,000,000		947,715,550						
		1,695,502,102		739,402,800		730,579,677		98.81		2,426,081,779		
		978,540,837		505,792,800		497,597,127	200,559,974.00	98.38		1,476,137,964		
		5,997,000		4,000,000		4,000,000		100.00		9,997,000		
		35,469,225		30,000,000		29,201,869		97.34		64,671,094		
		-		5,820,000		5,820,000		100.00		5,820,000		
		1,612,800		1,612,800		-		-		1,612,800		
		17,244,160		10,000,000		8,194,885		81.95		25,439,045		
		6,452,300		6,000,000		2,039,100		33.99		8,491,400		
		111,720,000		78,360,000		78,360,000		100.00		190,080,000		
		4,500,000		5,000,000		5,000,000		100.00		9,500,000		
		16,000,000		20,000,000		20,000,000		100.00		36,000,000		
		26,999,900		15,000,000		15,000,000		100.00		41,999,900		
		8,500,000		7,000,000		7,000,000		100.00		15,500,000		
		103,585,500						#DIV/0!		103,585,500		
		91,960,000		19,000,000		19,000,000		100.00		110,960,000		

		17,500,000		10,000,000		10,000,000		100.00		27,500,000		
		279,999,952		162,000,000		161,981,273		99.99		441,981,225		
		251,000,000		132,000,000		132,000,000		100.00		383,000,000		
		381,680,638		79,290,000		79,290,000		100.00		460,970,638		
		25,900,000		10,000,000		10,000,000		100.00		35,900,000		
		121,743,638		69,290,000		69,290,000		100.00		191,033,638		
		20,000,000		-		-		#DIV/0!		20,000,000		
		199,037,000						#DIV/0!		199,037,000		
		52,100,000		16,220,000		15,640,000		96.42		67,740,000		
		21,000,000						#DIV/0!		21,000,000		
		31,100,000		16,220,000		15,640,000		96.42		46,740,000		
		39,996,652		30,000,000		29,966,200		99.89		69,962,852		
		39,996,652		30,000,000		29,966,200		99.89		69,962,852		
		7,500,000		2,000,000		2,000,000		100.00		9,500,000		
		7,500,000		2,000,000		2,000,000		100.00		9,500,000		
		40,000,000		20,000,000		20,000,000		100.00		60,000,000		
		40,000,000		20,000,000		20,000,000		100.00		60,000,000		
		40,000,000		20,000,000		20,000,000		100.00		60,000,000		
		1,459,818,127		633,302,800		624,493,327		98.61		2,084,311,454		
		195,683,975		86,100,000		86,086,350		99.98		281,770,325		
		195,683,975		86,100,000		86,086,350		99.98		281,770,325		
		89,618,375		25,000,000		25,000,000		100.00		114,618,375		
		70,120,000		55,100,000		55,086,350		99.98		125,206,350		
		35,945,600		6,000,000		6,000,000		100.00		41,945,600		
		2,061,579,742		1,884,252,800.00		1,848,037,977.00		98.08		3,909,617,719		
		314,557,800		94,500,000		89,726,008		94.95		404,283,808		
		314,557,800		94,500,000		89,726,008		94.95		404,283,808		

		314,557,800		94,500,000		89,726,008		94.95		404,283,808		
		314,557,800		71,000,000		68,530,299		96.52		383,088,099		
		-		23,500,000		21,195,709		90.19		21,195,709		
		2,162,927,016		1,036,887,000		997,680,843		96.22		3,160,607,859		
		2,140,750,516		442,875,000		434,833,679		98.18		2,575,584,195		
		2,140,750,516		239,300,000		236,490,800		98.83		2,377,241,316		
		-		203,575,000		198,342,879		97.43		198,342,879		
		22,176,500		128,000,000		126,565,250		98.88		148,741,750		
		22,176,500		25,000,000		24,750,500		99.00		46,927,000		
		-		103,000,000		101,814,750		98.85		101,814,750		
				466,012,000		436,281,914						
				466,012,000		436,281,914						
		3,655,481,702		1,727,590,000		1,669,344,851		96.63		5,324,826,553		
		2,159,188,447		1,648,545,000		1,550,988,266		94.08		3,710,176,713		
		54,718,042		27,000,000		22,904,700		84.83		77,622,742		
		54,718,042		27,000,000		22,904,700		84.83		77,622,742		
		616,397,800		269,600,000		243,024,100		90.14		859,421,900		
		35,530,000		20,700,000		3,093,100		14.94		38,623,100		
		115,878,301		67,850,000		66,912,500		98.62		182,790,801		
		464,989,499		181,050,000		173,018,500		95.56		638,007,999		
		247,055,444		85,000,000		84,765,100		99.72		331,820,544		
		109,314,900		25,000,000		24,954,000		99.82		134,268,900		
		137,740,544		60,000,000		59,811,100		99.69		197,551,644		
		-		85,700,000		84,236,701		98.29		84,236,701		
		-		85,700,000		84,236,701		98.29		84,236,701		

		766,578,812		416,470,000		411,161,550		98.73		1,177,740,362		
		89,908,450		50,120,000		49,710,000		99.18		139,618,450		
		676,670,362		366,350,000		361,451,550		98.66		1,038,121,912		
		355,622,570		241,645,000		237,913,300		98.46		593,535,870		
		320,622,339		225,525,000		222,205,050		98.53		542,827,389		
		35,000,231		16,120,000		15,708,250		97.45		50,708,481		
		1,273,560,764		568,175,000		555,603,600		97.79		1,829,164,364		
		886,080,095		432,025,000		429,051,030		99.31		1,315,131,125		
		255,677,769		68,000,000		66,407,820		97.66		322,085,589		
		131,802,900		68,150,000		60,144,750		88.25		191,947,650		
		196,248,370		1,134,000,000		1,110,517,592		97.93		1,306,765,962		
		196,248,370		1,134,000,000		1,110,517,592		97.93		1,306,765,962		
		145,299,900		34,000,000		29,735,800		87.46		175,035,700		
		145,299,900		34,000,000		29,735,800		87.46		175,035,700		
		1,160,202,508		668,720,000		623,898,979		93.30		1,784,101,487		
		4,959,000		2,500,000		2,325,000		93.00		7,284,000		
		113,040,336		75,000,000		65,508,817		87.35		178,549,153		
		9,882,209		6,720,000		6,550,000		97.47		16,432,209		
		29,102,700		20,000,000		13,148,800		65.74		42,251,500		
		273,570,000		182,000,000		163,670,000		89.93		437,240,000		
		4,836,340		2,500,000		2,496,000		99.84		7,332,340		
		64,728,500		30,000,000		29,904,000		99.68		94,632,500		
		37,795,200		25,000,000		24,949,200		99.80		62,744,400		
		1,913,000						#DIV/0!		1,913,000		
		43,670,500		2,000,000		1,975,000		98.75		45,645,500		
		29,730,000		19,000,000		16,430,000		86.47		46,160,000		
		5,699,500		8,000,000.00		8,000,000		100.00		13,699,500		
		396,275,223		200,000,000.00		199,942,162		99.97		596,217,385		
		145,000,000		96,000,000		89,000,000		92.71		234,000,000		
		604,046,296		855,625,000		812,671,902		94.98		1,416,718,198		

		-	477,425,000		459,973,847		96.34		459,973,847	
		-	51,500,000		44,530,000		86.47		44,530,000	
		19,063,000	10,000,000		9,915,000		99.15		28,978,000	
		549,406,296	298,200,000		280,133,055		93.94		829,539,351	
		35,577,000	18,500,000		18,120,000		97.95		53,697,000	
		89,450,000	40,000,000		40,000,000		100.00		129,450,000	
		49,000,000					#DIV/0!		49,000,000	
		40,450,000	40,000,000		40,000,000		100.00		80,450,000	
		113,733,643	40,000,000		38,990,685		97.48		152,724,328	
		113,733,643	40,000,000		38,990,685		97.48		152,724,328	
		191,756,000	44,200,000		35,426,700		80.15		227,182,700	
		8,855,000	2,750,000		1,000,000		36.36		9,855,000	
		2,450,000	2,050,000		1,319,000		64.34		3,769,000	
		15,465,000	4,250,000		2,250,000		52.94		17,715,000	
		4,750,000	1,500,000		1,500,000		100.00		6,250,000	
		160,236,000	33,650,000		29,357,700		87.24		189,593,700	
		8,292,154,965	4,507,522,000		4,307,739,968		95.57		12,599,894,933	
		330,113,200	254,927,000		238,928,900		93.72		569,042,100	
		48,560,000	15,000,000		14,805,000		98.70		63,365,000	
		18,560,000	15,000,000		14,805,000		98.70		33,365,000	
		30,000,000					#DIV/0!		30,000,000	
		193,477,600	152,545,000		151,938,400		99.60		345,416,000	
		15,600,000	15,000,000		14,999,800		100.00		30,599,800	
		-	38,000,000		37,990,000		99.97		37,990,000	
		160,938,000	85,500,000		85,169,600		99.61		246,107,600	
		16,939,600	14,045,000		13,779,000		98.11		30,718,600	
		58,099,500	58,154,000		57,595,000		99.04		115,694,500	
		25,719,500	16,854,000		16,637,000		98.71		42,356,500	

		-		15,000,000		14,779,000		98.53		14,779,000		
		17,520,000		11,300,000		11,239,000		99.46		28,759,000		
		14,860,000		15,000,000		14,940,000		99.60		29,800,000		
		19,276,100		11,686,000		10,973,500		93.90		30,249,600		
		19,276,100		11,686,000		10,973,500		93.90		30,249,600		
		10,700,000		17,542,000		3,617,000		20.62		14,317,000		
		10,700,000		17,542,000		3,617,000		20.62		14,317,000		
		10,700,000		17,542,000		3,617,000		20.62		14,317,000		
		2,316,960,600		3,401,451,280		3,288,493,693		96.68		5,605,454,293		
		167,813,200		87,900,000		87,656,773		99.72		255,469,973		
		55,885,300		25,700,000		25,456,773		99.05		81,342,073		
		111,927,900		62,200,000		62,200,000		100.00		174,127,900		
		81,712,000		28,500,000		18,657,320		65.46		100,369,320		
		81,712,000		28,500,000		18,657,320		65.46		100,369,320		
		-		-		-		#DIV/0!		-		
		281,689,500		131,325,000		131,034,500		99.78		412,724,000		
		229,873,500		113,725,000		113,725,000		100.00		343,598,500		
		51,816,000		17,600,000		17,309,500		98.35		69,125,500		
		246,584,400		131,934,280		131,153,900		99.41		377,738,300		
		89,086,700		34,600,000		34,598,100		99.99		123,684,800		
		157,497,700		97,334,280		96,555,800		99.20		254,053,500		
				3,021,792,000		2,919,991,200						
				3,021,792,000		2,919,991,200						
		1,774,958,301	861,378,000	850,178,000		809,276,083		95.19		2,584,234,384		
		319,413,200	241,585,000	237,385,000		235,311,900		99.13		554,725,100		
		2,119,084,283	1,125,834,804	1,160,959,804		1,139,067,560		98.11		3,258,151,843		
		467,407,701	333,500,000	331,800,000		319,753,129		96.37		787,160,830		

		418,945,901		270,000,000		258,036,550		95.57		676,982,451		
		-		28,500,000		28,473,119		99.91		28,473,119		
		48,461,800		33,300,000		33,243,460		99.83		81,705,260		
		392,573,600	297,878,000	293,578,000		265,642,050		90.48		658,215,650		
		73,931,000		62,878,000		62,609,100		99.57		136,540,100		
		223,955,000		125,000,000		122,585,850		98.07		346,540,850		
		-		-		-		#DIV/0!		-		
		94,687,600		105,700,000		80,447,100		76.11		175,134,700		
		416,267,500		224,800,000		223,880,904		99.59		640,148,404		
		416,267,500		224,800,000		223,880,904		99.59		640,148,404		
		498,709,500										
		498,709,500										
		1,623,269,633		865,659,804		846,857,238		97.83		2,470,126,871		
		12,568,000		6,800,000		5,523,300		81.23		18,091,300		
		66,869,839		36,500,000		28,603,235		78.37		95,473,074		
		5,600,000		4,434,804		4,434,804		100.00		10,034,804		
		10,428,900		14,000,000		12,890,100		92.07		23,319,000		
		278,659,000		97,975,000		97,975,000		100.00		376,634,000		
		91,177,300		50,000,000		49,960,000		99.92		141,137,300		
		8,445,000		8,000,000		2,380,000		29.75		10,825,000		
		42,353,300		28,450,000		28,197,100		99.11		70,550,400		
		26,568,900		16,000,000		15,650,900		97.82		42,219,800		
		7,536,000		7,000,000		5,706,600		81.52		13,242,600		
		24,832,500						#DIV/0!		24,832,500		
				8,000,000		7,980,000		99.75		7,980,000		
		36,440,000		22,500,000		22,234,500		98.82		58,674,500		
		27,899,000		17,000,000		16,609,300		97.70		44,508,300		
		324,891,894		189,000,000		188,712,399		99.85		513,604,293		
		659,000,000		360,000,000		360,000,000		100.00		1,019,000,000		

		284,266,250		202,700,000		199,810,550		98.57		484,076,800		
		-		25,000,000		25,000,000		100.00		25,000,000		
		-		40,000,000		39,912,500		99.78		39,912,500		
		7,980,000		23,800,000		22,837,250		95.95		30,817,250		
		7,900,000		8,900,000		8,900,000		100.00		16,800,000		
		41,547,000		10,000,000		9,655,000		96.55		51,202,000		
		121,039,250		85,000,000		83,595,800		98.35		204,635,050		
		10,400,000		10,000,000		9,910,000		99.10		20,310,000		
		103,883,250		28,000,000		27,880,000		99.57		131,763,250		
		28,884,000						#DIV/0!		28,884,000		
		74,999,250		28,000,000		27,880,000		99.57		102,879,250		
		67,919,650		50,000,000		49,951,372		99.90		117,871,022		
		67,919,650		50,000,000		49,951,372		99.90		117,871,022		
		39,745,500		14,600,000		14,568,400		99.78		54,313,900		
		13,541,000		4,950,000		4,947,000		99.94		18,488,000		
		13,491,500		4,950,000		4,922,400		99.44		18,413,900		
		5,245,000		4,700,000		4,699,000		99.98		9,944,000		
		6,541,116,384		5,667,516,084		5,475,766,236	1,487,955,867	96.62		12,016,882,620		
		39,991,000		20,000,000		20,000,000		100.00		59,991,000		
		39,991,000		20,000,000		20,000,000		100.00		59,991,000		
		39,991,000		20,000,000		20,000,000		100.00		59,991,000		
		39,991,000		20,000,000		20,000,000		100.00		59,991,000		
		3,588,557,397		2,506,263,675		2,477,206,999		98.84		6,065,764,396		
		3,027,850,725		1,468,736,325		1,337,561,874		91.07		4,365,412,599		
		3,160,740,426		2,262,950,000		2,255,201,401		99.66		5,415,941,827		
		1,459,519,100		1,085,000,000		1,084,772,700		99.98		2,544,291,800		

		118,326,632		145,250,000		142,179,500		97.89		260,506,132		
		194,944,176		110,150,000		109,821,000		99.70		304,765,176		
		278,670,148		85,000,000		84,956,349		99.95		363,626,497		
		141,373,500		30,600,000		30,325,000		99.10		171,698,500		
		174,770,000		188,500,000		187,755,447		99.61		362,525,447		
		84,211,400		70,250,000		69,933,200		99.55		154,144,600		
		149,779,770		131,000,000		130,180,625		99.37		279,960,395		
		220,747,400		113,250,000		113,127,580		99.89		333,874,980		
		338,398,300		303,950,000		302,150,000		99.41		640,548,300		
		427,816,971		243,313,675		222,005,598		91.24		649,822,569		
		264,847,351		125,000,000		124,196,548		99.36		389,043,899		
		162,969,620		118,313,675		97,809,050		82.67		260,778,670		
		2,113,558,378		1,144,586,325		1,013,531,567		88.55		3,127,089,945		
		8,847,100		5,950,000		5,950,000		100.00		14,797,100		
		147,447,397		77,000,000		73,855,915		95.92		221,303,312		
		-		1,075,200		-		-		-		
		18,194,925		16,671,125		10,888,000		65.31		29,082,925		
		336,355,000		134,390,000		113,640,000		84.56		449,995,000		
		52,099,005		25,000,000		24,991,940		99.97		77,090,945		
		224,998,350		135,000,000		135,000,000		100.00		359,998,350		
		60,000,000		44,500,000		44,500,000		100.00		104,500,000		
		275,875,000		204,000,000		104,000,000		50.98		379,875,000		
		59,995,000		30,000,000		30,000,000		100.00		89,995,000		
		151,721,654		95,000,000		94,823,450		99.81		246,545,104		
		532,024,947		250,000,000		249,885,171		99.95		781,910,118		

		188,000,000		96,000,000		96,000,000		100.00		284,000,000		
		58,000,000		30,000,000		29,997,091		99.99		87,997,091		
		337,474,353		98,400,000		98,400,000		100.00		435,874,353		
		33,000,000						#DIV/0!		33,000,000		
		204,782,009		98,400,000		98,400,000		100.00		303,182,009		
		109,842,632		21,500,000		21,500,000		100.00		131,342,632		
		39,000,000						#DIV/0!		39,000,000		
		70,842,632		21,500,000		21,500,000		100.00		92,342,632		
		377,435,034		200,000,000		199,880,307		99.94		577,315,341		
		377,435,034		200,000,000		199,880,307		99.94		577,315,341		
		89,540,328		4,250,000		4,250,000		100.00		93,790,328		
		89,540,328		4,250,000		4,250,000		100.00		93,790,328		
		6,656,399,122		3,995,000,000		3,834,768,873		95.99		10,491,167,995		
		1,293,628,411		523,750,000		518,366,840		98.97		1,811,995,251		
		882,117,000		150,000,000		147,647,500		98.43		1,029,764,500		
		297,797,000						#DIV/0!		297,797,000		
		297,797,000						#DIV/0!		297,797,000		
		584,320,000	100%	150,000,000		147,647,500		98.43		731,967,500		
		-	1 dokumen	150,000,000		147,647,500		98.43		147,647,500		
		213,161,411	100%	373,750,000		370,719,340		99.19		583,880,751		
		213,161,411	1 dokumen	73,750,000		71,849,340		97.42		285,010,751		

		-	1 dokumen	300,000,000		298,870,000		99.62		298,870,000		
		198,350,000						#DIV/0!		198,350,000		
		198,350,000						#DIV/0!		198,350,000		
		49,511,000		25,590,000		25,456,000		99.48		74,967,000		
		49,511,000		25,590,000		25,456,000		99.48		74,967,000		
		49,511,000	1 pameran	25,590,000		25,456,000		99.48		74,967,000		
		49,511,000	1 pameran	25,590,000		25,456,000		99.48		74,967,000		
		9,287,940,230		3,694,623,850		3,394,841,471		91.89		12,682,781,701		
		213,161,411		373,750,000		370,719,340		99.19		583,880,751		
		3,526,856,235		2,166,231,570		2,051,262,021		94.69		5,578,118,256		
		889,262,240		337,803,850		313,656,712		92.85		1,202,918,952		
		190,951,300	35 buku Tebo dalam Angka, 360 buku Kecamatan dalam Angka, 35 buku Indikator Kesejahteraan Rakyat, 35 buku Indikator Ekonomi, 35 buku PDRB Sektorial Kab. Tebo, 30 buku Tebo Membangun, 30 buku Forum Data, 30 buku laporan SIPD	96,500,000		73,645,000		76.32		264,596,300		

		461,029,655	1 Paket Film Dokumenter, 210 ekspl buku Profil pembangunan Kab. Tebo, 210 ekspl Pidato HUT Kab. Tebo, 210 ekspl Selayang Pandang Kab. Tebo, 1000 ekspl Leaflet dan 210 buah Map batik Souvenir	241,303,850		240,011,712		99.46		701,041,367		
		196,256,825						#DIV/0!		196,256,825		
		41,024,460						#DIV/0!		41,024,460		
		1,848,009,063	100%	75,700,000		70,318,714		92.89		1,918,327,777		
		1,848,009,063	10 rekomendasi tata ruang	75,700,000		70,318,714		92.89		1,918,327,777		
		2,621,181,847	100%	784,800,000		726,697,333		92.60		3,347,879,180		
		576,398,680	4 Kegiatan	342,750,000		341,872,812		99.74		918,271,492		

		80,186,000	7 Paket	51,000,000		34,000,000		66.67		114,186,000		
		209,153,545	25 buku Draft LKPJ Bupati dan 40 buku LKPJ Bupati	49,300,000		48,708,000		98.80		257,861,545		
		299,995,230	12 Kecamatan	61,000,000		30,850,000		50.57		330,845,230		
		-	4 Laporan					#DIV/0!		-		
		195,070,069						#DIV/0!		195,070,069		
		66,415,700	1 Kali	122,750,000		115,750,000		94.30		182,165,700		
		213,145,534	40 buku Rancangan Perubahan RKPD Tahun 2019, 50 buku Perubahan RKPD Tahun 2019, 40 buku Rancangan RKPD Tahun 2020, 50 buku RKPD Tahun 2020	158,000,000		155,516,521		98.43		368,662,055		
		-	2 Kegiatan					#DIV/0!		-		

		148,785,828									
		983,056,981	100%	585,640,000		567,712,148		96.94		1,550,769,129	
		537,537,000	1 Dokumen	37,000,000		37,000,000		100.00		574,537,000	
				308,000,000		292,886,500					
		445,519,981	6 Kali	240,640,000		237,825,648		98.83		683,345,629	
		1,046,051,562	100%	644,930,000		545,765,288		84.62		1,591,816,850	
		358,645,094	5 Rakor (Pangan dan Gizi, KKS)	100,000,000		97,596,188		97.60		456,241,282	
		-	5 Kegiatan (Pangan dan Gizi, KKS)					#DIV/0!		-	
		353,885,096	40 Explr (LP2KD)	125,550,000		118,036,256		94.02		471,921,352	
		-	2 Rakor TKPK					#DIV/0!		-	
		90,719,886		85,040,000		80,256,483		94.37		170,976,369	
		-	40 Explr	85,040,000		10,415,425		12.25		10,415,425	

		-	4 Rakor				#DIV/0!		-		
		242,801,486		249,300,000		239,460,936	96.05		482,262,422		
		-					#DIV/0!		-		
		-					#DIV/0!		-		
		1,221,753,443	100%	78,800,000		76,291,657	96.82		1,298,045,100		
		145,458,443		78,800,000		76,291,657	96.82		221,750,100		
		-	100%	50,000,000		47,901,500	95.80		47,901,500		
		-	1 Kali	50,000,000		47,901,500	95.80		47,901,500		
		635,194,894		982,450,000		906,209,879	92.24		1,541,404,773		
		66,114,737	2 Dokumen	345,750,000		290,859,275	84.12		356,974,012		
		127,107,295	21 Desa	108,400,000		91,728,580	84.62		218,835,875		
		441,972,862	1 Dokumen	528,300,000		523,622,024	99.11		965,594,886		
		43,430,200	100%	154,500,000		140,288,240	90.80		183,718,440		
		43,430,200	1 Kali	54,500,000		54,455,240	99.92		97,885,440		
		-	1 Kali	100,000,000		85,833,000	85.83		85,833,000		

		-	1 Kali				#DIV/0!		-		
		53,828,800		300,000,000		239,607,500	79.87		293,436,300		
		53,828,800	100%	300,000,000		239,607,500	79.87		293,436,300		
		53,828,800	1 Paket	300,000,000		239,607,500	79.87		293,436,300		
		2,671,349,486	100%	1,583,977,730		1,495,734,257	94.43		4,167,083,743		
		8,661,000	510 buah materai @ Rp. 6000 dan 515 buah materai @ Rp. 3000	4,605,000		2,496,000	54.20		11,157,000		
		215,155,659	5 (Bahan Bakar Minyak/Gas (genset), jasa listrik, jasa air, jasa telepon, jasa internet dan lain-lain)	120,680,000		110,478,812	91.55		325,634,471		
		-	13 Orang/156 OB	-		0	#DIV/0!		-		
		3,100,367	6 Unit	2,599,000		1,358,200	52.26		4,458,567		
		45,346,500	18 Unit	21,500,000		21413475	99.60		66,759,975		
		25,043,200	12 Bulan	12,795,000		10,254,000	80.14		35,297,200		
		275,920,000	276 OB	136,960,000		123,290,000	90.02		399,210,000		
		126,499,000	48 OB	66,534,000		64,810,500	97.41		191,309,500		
		-	28 Jenis				#DIV/0!		-		
		-	7.200 M2				#DIV/0!		-		

		63,845,000	76 Unit	43,600,000		31605000		72.49		95,450,000		
		234,490,000	1 Paket	124,300,000		123,241,500		99.15		357,731,500		
		68,435,000	14 Jenis	38,177,730		26,932,500		70.55		95,367,500		
		16,792,000	7 Jenis	8,185,000		7,975,000		97.43		24,767,000		
		270,454,050	39 Unit	297,500,000		279,165,635		93.84		549,619,685		
		10,000,000	1 Paket	11,250,000		7735000		68.76		17,735,000		
		71,286,000	4 Jenis	66,820,000		66,797,700		99.97		138,083,700		
		41,854,000	12 Bulan	20,472,000		19490000		95.20		61,344,000		
		998,467,710	12 Bulan	500,000,000		499,690,935		99.94		1,498,158,645		
		196,000,000	96 OB	108,000,000		99,000,000		91.67		295,000,000		
		375,514,284	100%	250,000,000		249,072,259		99.63		624,586,543		
		68,877,050	1 Paket	30,000,000		30,000,000		100.00		98,877,050		
		290,939,234	6 Unit Roda 4 dan 10 Unit Roda 2	175,000,000		174,074,259		99.47		465,013,493		
		15,698,000	1 Paket	45,000,000		44,998,000		100.00		60,696,000		
		95,416,000	100%	40,000,000		38,600,000		96.50		134,016,000		
		43,000,000						#DIV/0!		43,000,000		

		52,416,000	50 Stel dan 50 Stel	40,000,000		38,600,000		96.50		91,016,000		
		335,816,465	100%	279,878,840		259,480,505		92.71		595,296,970		
		111,714,396	5 Pegawai/Orang	100,000,000		80,594,024		80.59		192,308,420		
		224,102,069	5 Pegawai/Orang	179,878,840		178,886,481		99.45		402,988,550		
		48,760,000	100%	12,375,000		8,375,000		67.68		57,135,000		
		48,760,000	10 Buku	3,500,000		2,500,000		71.43		51,260,000		
		-	20 Buku					#DIV/0!		-		
		-	20 Buku	2,000,000		500,000		25.00		500,000		
		-	20 Buku					#DIV/0!		-		
		-	20 Buku					#DIV/0!		-		
		-	20 Buku	2,750,000		1,250,000		45.45		1,250,000		
		-	15 Buku	2,375,000		2,375,000		100.00		2,375,000		
		-	20 Buku					#DIV/0!		-		
		-	20 Buku	1,750,000		1,750,000		100.00		1,750,000		
		14,211,764,676		6,710,195,420		6,229,533,832		92.84		20,441,298,508		
		56,901,850		35,000,000		34,067,000		97.33		90,968,850		
		56,901,850		35,000,000		34,067,000		97.33		90,968,850		
		56,901,850		35,000,000		34,067,000		97.33		90,968,850		
		56,901,850		35,000,000		34,067,000		97.33		90,968,850		
		9,507,060,776		6,187,690,900		5,495,167,331		88.81		15,002,228,107		
		6,098,845,561		2,957,665,200		2,681,933,150		90.68		8,780,778,711		
		-		156,150,000		150,838,993		96.60		150,838,993		
		-		156,150,000		150,838,993		96.60		150,838,993		

		9,507,060,776	1,805,589,991.00	6,031,540,900		5,344,328,338		88.61		14,851,389,114		
		269,005,900		194,600,000		187,903,700		96.56		456,909,600		
		428,695,850		203,450,000		166,102,283		81.64		594,798,133		
		639,763,420		489,050,000		480,400,500		98.23		1,120,163,920		
		404,455,445		219,600,000		207,067,431		94.29		611,522,876		
		207,450,400		116,650,000		116,490,700		99.86		323,941,100		
		198,684,835		84,850,000		84,849,900		100.00		283,534,735		
		323,649,422		177,675,000		176,391,565		99.28		500,040,987		
		-						#DIV/0!		-		
		639,256,800		818,095,000		752,943,872		92.04		1,392,200,672		
		534,056,197		694,500,000		447,285,077		64.40		981,341,274		
		662,780,786		318,200,000		298,505,983		93.81		961,286,769		
		780,320,853		367,600,000		356,868,161		97.08		1,137,189,014		
		391,213,398										
		659,501,198		225,500,000		168,188,500		74.58		827,689,698		
		573,997,809		534,700,000		465,989,000		87.15		1,039,986,809		
		500,955,166		106,714,000		105,273,700		98.65		606,228,866		
		131,705,300		76,200,000		75,866,600		99.56		207,571,900		
		114,072,000		56,600,000		56,600,000		100.00		170,672,000		
		129,106,085						#DIV/0!		129,106,085		
		388,672,493		173,176,900		173,061,873		99.93		561,734,366		
		470,866,282		322,500,000		305,334,000		94.68		776,200,282		
		266,912,360		309,500,000		259,205,100		83.75		526,117,460		
		354,205,000		95,000,000		72,376,737		76.19		426,581,737		

		109,766,900					#DIV/0!		109,766,900		
		120,580,042					#DIV/0!		120,580,042		
		171,765,694					#DIV/0!		171,765,694		
		68,584,800					#DIV/0!		68,584,800		
		106,064,500		289,730,000		258,717,566	89.30		364,782,066		
		-		157,650,000		128,906,090	81.77		128,906,090		
		3,509,243,505		1,881,025,200		1,710,023,755	2,048,330,000.00	90.91	5,219,267,260		
		14,910,000		12,500,000		12,450,000	99.60		27,360,000		
		367,694,522		215,480,000		183,624,787	85.22		551,319,309		
		7,504,483		4,435,200		627,200	14.14		8,131,683		
		48,151,335		30,000,000		29,313,350	97.71		77,464,685		
		19,232,900		15,000,000		12,971,800	86.48		32,204,700		
		645,732,000		369,110,000		331,010,000	89.68		976,742,000		
		130,969,500		73,000,000		71,672,500	98.18		202,642,000		
		32,949,500		30,000,000		11,756,000	39.19		44,705,500		
		299,815,550		150,000,000		149,791,000	99.86		449,606,550		
		131,951,400		75,000,000		73,450,750	97.93		205,402,150		

		24,974,800		15,000,000		14,923,000		99.49		39,897,800		
		481,411,181		106,500,000		95,678,250		89.84		577,089,431		
		158,795,000		100,000,000		94,730,000		94.73		253,525,000		
		88,288,900		65,000,000		62,147,000		95.61		150,435,900		
		897,862,434		500,000,000		499,878,118		99.98		1,397,740,552		
		159,000,000		120,000,000		66,000,000		55.00		225,000,000		
		1,794,831,691		666,540,000		600,101,270		90.03		2,394,932,961		
		362,323,000		200,000,000		199,490,000		99.75		561,813,000		
		372,390,000										
		399,839,000						#DIV/0!		399,839,000		
		205,269,090		115,000,000		103,440,500		89.95		308,709,590		
		407,820,726		326,540,000		272,185,270		83.35		680,005,996		
		47,189,875		25,000,000		24,985,500		99.94		72,175,375		
		209,721,000		68,000,000		60,000,000		88.24		269,721,000		
		84,950,000						#DIV/0!		84,950,000		
		124,771,000		68,000,000		60,000,000		88.24		184,771,000		
		246,977,665		150,000,000		132,756,100		88.50		379,733,765		
		79,553,830		50,000,000		39,509,200		79.02		119,063,030		
		167,423,835		100,000,000		93,246,900		93.25		260,670,735		

		338,071,700		192,100,000		179,052,025		93.21		517,123,725		
		25,400,000		6,300,000		3,200,000		50.79		28,600,000		
		12,600,000		2,000,000		2,000,000		100.00		14,600,000		
		13,375,000		3,200,000		2,725,000		85.16		16,100,000		
		36,637,500		14,600,000		13,576,800		92.99		50,214,300		
		240,959,200		102,900,000		95,190,905		92.51		336,150,105		
		9,100,000		63,100,000		62,359,320		98.83		71,459,320		
		15,662,808,187		9,180,356,100		8,211,167,481		89.44		23,873,975,668		
		40,000,000		20,000,000		20,000,000		100.00		60,000,000		
		40,000,000		20,000,000		20,000,000		100.00		60,000,000		
		40,000,000	1 Kali	20,000,000		20,000,000		100.00		60,000,000		
		40,000,000	1 Kali	20,000,000		20,000,000		100.00		60,000,000		
		5,098,543,041		2,772,685,560		2,375,120,863		85.66		7,473,663,904		
		2,176,106,011		2,654,484,000		2,617,805,853		98.62		4,793,911,864		
		17,271,800		1,540,214,000		1,523,349,575		98.91		1,540,621,375		
		17,271,800		1,540,214,000		1,523,349,575		98.91		1,540,621,375		
		967,895,408		553,469,000		539,168,125		97.42		1,507,063,533		
		274,514,442										
		693,380,966	15 Orang	553,469,000		539,168,125		97.42		1,232,549,091		
		66,930,000						#DIV/0!		66,930,000		
		66,930,000						#DIV/0!		66,930,000		
		4,007,846,633	7132	2,219,216,560		1,835,952,738		82.73		5,843,799,371		
		1,347,998,810	10 Orang	606,000,000		573,322,238		94.61		1,921,321,048		
		735,276,721	250 Orang	736,100,000		439,076,072		59.65		1,174,352,793		

		78,637,205	165 Orang	25,000,000		24,893,243		99.57		103,530,448		
		119,745,250	850 Usulan	86,000,000		65,002,390		75.58		184,747,640		
		133,230,779	85%	50,000,000		45,718,786		91.44		178,949,565		
		149,122,241	1 Dokumen	41,530,000		40,323,610		97.10		189,445,851		
		109,375,944	1400	180,000,000		179,373,700		99.65		288,749,644		
		44,406,040	3547 Dokumen	22,500,000		22,470,816		99.87		66,876,856		
		191,721,675	9 Kasus	36,000,000		35,204,032		97.79		226,925,707		
		476,867,724	4 Orang	200,000,000		199,932,800		99.97		676,800,524		
		168,309,378	100%	87,900,000		82,177,638		93.49		250,487,016		
		154,928,000	75 Kali	75,686,560		59,569,513		78.71		214,497,513		
		42,419,000	325 Kartu	22,500,000		22,425,900		99.67		64,844,900		
		87,478,786	11 Kasus	29,000,000		28,462,000		98.14		115,940,786		
		6,100,000						#DIV/0!		6,100,000		
		14,965,000	165 Orang	15,000,000		12,000,000		80.00		26,965,000		
		118,415,600	100%	6,000,000		6,000,000		100.00		124,415,600		
		28,848,480										
		38,599,200										
		38,599,200										
		1,256,016,210	100%	678,670,000		662,843,028		97.67		1,918,859,238		
		6,000,000	400 lembar materai 6000 dan 200 materai 3000	3,000,000		3,000,000		100.00		9,000,000		

		81,920,226	12 Bulan	50,000,000		49,368,830		98.74		131,289,056		
		1,684,800	12 Bulan	1,000,000		898,680		89.87		2,583,480		
		44,255,675	4 Unit	27,000,000		24,332,464		90.12		68,588,139		
		206,100,000	12 Bulan	130,670,000		120,681,850		92.36		326,781,850		
		30,000,000	12 Bulan	15,000,000		15,000,000		100.00		45,000,000		
		110,000,000	2 Paket	60,000,000		60,000,000		100.00		170,000,000		
		97,549,800	12 Bulan	50,000,000		49,950,000		99.90		147,499,800		
		14,000,000	12 Bulan	7,000,000		7,000,000		100.00		21,000,000		
		19,525,000						#DIV/0!		19,525,000		
		36,200,000	12 Bulan	20,000,000		18,700,000		93.50		54,900,000		
		29,876,000	12 Bulan	18,000,000		18,000,000		100.00		47,876,000		
		423,904,709	12 Bulan	225,000,000		224,911,204		99.96		648,815,913		
		155,000,000	12 Bulan	72,000,000		71,000,000		98.61		226,000,000		
		387,432,551	100%	309,000,000		306,563,800		99.21		693,996,351		
				88,380,000		87,141,600						
		15,000,000	1 Paket	38,620,000		38,620,000		100.00		53,620,000		
		302,990,351	roda 2 16 unit roda 4 5 unit	152,000,000		150,877,200		99.26		453,867,551		

		49,092,200	12 Bulan	30,000,000		29,925,000		99.75		79,017,200		
		92,100,000	100%	23,100,000		23,100,000		100.00		115,200,000		
		34,000,000						#DIV/0!		34,000,000		
		58,100,000	70 stel	23,100,000		23,100,000		100.00		81,200,000		
		434,407,250		1,640,214,000		1,621,799,025		98.88		2,056,206,275		
		77,929,250	15 Orang	100,000,000		98,449,450		98.45		176,378,700		
		356,478,000	165 Orang	1,540,214,000		1,523,349,575		98.91		1,879,827,575		
		6,150,000	100%	3,500,000		3,500,000		100.00		9,650,000		
		6,150,000	1 Tahun	3,500,000		3,500,000		100.00		9,650,000		
		7,314,649,052		5,447,169,560		5,012,926,716		92.03		12,327,575,768		
		9,499,606,838		4,539,987,625		859,981,516		18.94		10,359,588,354		
		174,598,900		98,400,000		97,896,200		99.49		272,495,100		
		174,598,900	100%	98,400,000		97,896,200		99.49		272,495,100		
		174,598,900		98,400,000		97,896,200		99.49		272,495,100		
		71,957,100		27,744,188		23,610,000		85.10		95,567,100		
		59,157,300		27,744,188		23,610,000		85.10		82,767,300		
		59,157,300		27,744,188		23,610,000		85.10		82,767,300		
		12,799,800										
		12,799,800										
		9,227,682,938		4,413,843,437		738,475,316		16.73		9,966,158,254		
		203,298,600	100%	88,425,000		82,060,116		92.80		285,358,716		

		203,298,600		88,425,000		82,060,116		92.80		285,358,716		
		590,750,100	100%	123,000,000		121,742,700		98.98		712,492,800		
		590,750,100						#DIV/0!		590,750,100		
		-	100%	44,500,000		44,043,100		98.97		44,043,100		
		-	100%	33,000,000		32,575,200		98.71		32,575,200		
		-	100%	45,500,000		45,124,400		99.17		45,124,400		
		8,433,634,238	100%	4,202,418,437		534,672,500		12.72		8,968,306,738		
		1,565,914,000		787,500,000		189,232,000		24.03		1,755,146,000		
		2,108,158,100		990,000,000		6,973,700		0.70		2,115,131,800		
		882,876,300		421,937,500		119,939,600		28.43		1,002,815,900		
		195,831,400		91,288,260		33,000,000		36.15		228,831,400		
		205,573,700		95,400,000				-		205,573,700		
		293,420,400		104,094,000				-		293,420,400		
		678,710,300		373,950,000		2,811,200		0.75		681,521,500		
		179,032,338		76,932,000		4,210,700		5.47		183,243,038		
		884,630,100		409,500,000		136,712,600		33.39		1,021,342,700		
		1,367,679,600		585,000,000				-		1,367,679,600		
		71,808,000		33,816,677		4,766,300		14.09		76,574,300		
		-		233,000,000		37,026,400		15.89		37,026,400		

		25,367,900									
		25,367,900					#DIV/0!		25,367,900		
		25,367,900					#DIV/0!		25,367,900		
		3,568,186,507		1,767,286,185		1,694,586,696	95.89		5,262,773,203		
		40,597,300	100%	28,811,000		28,247,050	98.04		68,844,350		
		40,597,300	2	28,811,000		28,247,050	98.04		68,844,350		
		52,404,600		24,048,000		23,618,200	98.21		76,022,800		
		52,404,600		24,048,000		23,618,200	98.21		76,022,800		
		52,404,600		24,048,000		23,618,200	98.21		76,022,800		
		-		-		-	#DIV/0!		-		
		-		-		-	#DIV/0!		-		
		25,238,800		9,700,000		8,604,750	88.71		33,843,550		
		25,238,800	100%	9,700,000		8,604,750	88.71		33,843,550		
		25,238,800		9,700,000		8,604,750	88.71		33,843,550		
		3,044,512,407		1,560,839,685		1,494,491,707	95.75		4,539,004,114		
		3,044,512,407		1,560,839,685		1,494,491,707	95.75		4,539,004,114		
		2,236,125,932		1,075,000,000		1,039,392,755	96.69		3,275,518,687		
		808,386,475		485,839,685		455,098,952	93.67		1,263,485,427		
		133,787,000		36,247,500		35,000,900	96.56		168,787,900		
		29,633,500	100%	9,247,500		8,764,300	94.77		38,397,800		
		29,633,500		9,247,500		8,764,300	94.77		38,397,800		

		104,153,500	100%	27,000,000		26,236,600		97.17		130,390,100		
		104,153,500		27,000,000		26,236,600		97.17		130,390,100		
		167,146,400		107,640,000		104,624,089		97.20		271,770,489		
		167,146,400		107,640,000		104,624,089		97.20		271,770,489		
		88,633,400		36,225,000		35,180,950		97.12		123,814,350		
		34,350,000		30,915,000		30,438,000		98.46		64,788,000		
		44,163,000		40,500,000		39,005,139		96.31		83,168,139		
		104,500,000										
		104,500,000										
		104,500,000										
		417,378,950		174,452,500		172,862,082		99.09		590,241,032		
		297,824,700		113,125,000		112,734,450		99.65		410,559,150		
		250,661,700		89,000,000		88,719,750		99.69		339,381,450		
		47,163,000		24,125,000		24,014,700		99.54		71,177,700		
		16,395,600		7,380,000		7,373,100		99.91		23,768,700		
		16,395,600		7,380,000		7,373,100		99.91		23,768,700		
		71,255,800		32,287,500		32,116,332		99.47		103,372,132		
		71,255,800		32,287,500		32,116,332		99.47		103,372,132		

		31,902,850		21,660,000		20,638,200		95.28		52,541,050		
		31,902,850		21,660,000		20,638,200		95.28		52,541,050		
		29,346,100		27,360,000		26,645,658		97.39		55,991,758		
		29,346,100		27,360,000		26,645,658		97.39		55,991,758		
		29,346,100		27,360,000		26,645,658		97.39		55,991,758		
		23,563,200		23,040,000		22,517,300		97.73		46,080,500		
		23,563,200		23,040,000		22,517,300		97.73		46,080,500		
		23,563,200		23,040,000		22,517,300		97.73		46,080,500		
		93,523,500		27,450,000		26,064,400		94.95		119,587,900		
		93,523,500		27,450,000		26,064,400		94.95		119,587,900		
		93,523,500		27,450,000		26,064,400		94.95		119,587,900		
		311,012,917		104,100,000		102,931,066		98.88		413,943,983		
		311,012,917		104,100,000		102,931,066		98.88		413,943,983		
		171,124,297		46,400,000		46,166,004		99.50		217,290,301		
		60,479,670		57,700,000		56,765,062		98.38		117,244,732		
		79,408,950		-		-		#DIV/0!		79,408,950		
		12,674,438,035		6,176,366,070		6,098,528,618		98.74		18,772,966,653		
		6,059,753,658		3,228,756,000		3,219,964,085		99.73		9,279,717,743		
		1,649,315,080		852,200,000		851,283,100		99.89		2,500,598,180		
		914,261,200		480,000,000		479,663,910		99.93		1,393,925,110		
		149,268,100		85,500,000		85,025,200		99.44		234,293,300		
		293,002,100		200,000,000		199,908,975		99.95		492,911,075		
		1,606,969,292		900,000,000		899,896,403		99.99		2,506,865,695		
		931,019,550		489,780,000		483,172,111		98.65		1,414,191,661		

		515,918,336		221,276,000		221,014,386		99.88		736,932,722		
		2,607,043,487		1,230,640,000		1,194,430,058		97.06		3,801,473,545		
		639,382,843		126,600,000		126,348,100		99.80		765,730,943		
		455,260,930		224,000,000		217,345,620		97.03		672,606,550		
		1,512,399,714		880,040,000		850,736,338		96.67		2,363,136,052		
		236,141,396		68,787,500		63,471,726		92.27		299,613,122		
		149,394,933		60,000,000		58,584,226		97.64		207,979,159		
		86,746,463		8,787,500		4,887,500		55.62		91,633,963		
		227,274,940		190,000,000		186,440,861		98.13		413,715,801		
		180,757,400		83,000,000		82,808,600		99.77		263,566,000		
		46,517,540		57,000,000		54,639,684		95.86		101,157,224		
		-		50,000,000		48,992,577		97.99		48,992,577		
		963,764,646		396,200,000		388,904,735		98.16		1,352,669,381		
		280,266,897		119,100,000		117,090,084		98.31		397,356,981		
		222,685,829		77,200,000		76,688,186		99.34		299,374,015		
		262,642,620		97,000,000		95,666,583		98.63		358,309,203		
		171,322,800		82,000,000		81,183,782		99.00		252,506,582		
		26,846,500		20,900,000		18,276,100		87.45		45,122,600		
		1,392,124,882		631,682,570		619,737,766		98.11		2,011,862,648		
		248,745,100		100,000,000		99,937,600		99.94		348,682,700		
		127,293,250		57,000,000		56,913,278		99.85		184,206,528		
		281,807,500		180,683,910		178,129,300		98.59		459,936,800		
		318,584,200		130,000,000		128,376,300		98.75		446,960,500		

		142,351,132		70,000,000		69,481,295		99.26		211,832,427		
		117,773,100		52,998,660		52,680,260		99.40		170,453,360		
		155,570,600		41,000,000		34,219,733		83.46		189,790,333		
		248,429,900						#DIV/0!		248,429,900		
		248,429,900						#DIV/0!		248,429,900		
		475,722,909		261,400,000		260,534,370		99.67		736,257,279		
		475,722,909		261,400,000		260,534,370		99.67		736,257,279		
		464,182,217		168,900,000		165,045,017		97.72		629,227,234		
		255,659,000		93,900,000		93,341,063		99.40		349,000,063		
		163,367,953		45,000,000		42,326,054		94.06		205,694,007		
		45,155,264		30,000,000		29,377,900		97.93		74,533,164		
		40,597,300		28,811,000		28,247,050		98.04		68,844,350		
		22,367,039,316		10,232,285,000		9,760,972,473		95.39		32,128,011,789		
		10,661,785,380		5,075,975,000		4,968,029,996		97.87		15,629,815,376		
		23,544,000		11,250,000		11,250,000		100.00		34,794,000		
		2,074,018,449		914,000,000		912,315,953		99.82		2,986,334,402		
		333,183,700		168,500,000		167,232,093		99.25		500,415,793		
		26,136,000		16,200,000		14,649,600		90.43		40,785,600		
		259,900,115		130,000,000		129,972,430		99.98		389,872,545		
		176,630,700		85,000,000		83,618,300		98.37		260,249,000		
		1,458,877,460		603,104,000		576,978,032		95.67		2,035,855,492		
		996,789,750		457,700,000		455,634,250		99.55		1,452,424,000		
		112,899,744		38,000,000		37,898,000		99.73		150,797,744		
		164,981,000		70,000,000		69,921,800		99.89		234,902,800		
		84,632,700		22,500,000		22,303,700		99.13		106,936,400		
		44,520,000		25,000,000		24,989,000		99.96		69,509,000		

		-									
		529,135,500		260,721,000		208,895,500		80.12		738,031,000	
		315,402,016		150,000,000		145,721,808		97.15		461,123,824	
		1,287,853,000		708,000,000		698,681,000		98.68		1,986,534,000	
		1,050,600,000		516,000,000		510,000,000		98.84		1,560,600,000	
		1,722,681,246		900,000,000		897,968,530		99.77		2,620,649,776	
		9,747,797,913		4,461,935,000		4,111,528,577		92.15		13,859,326,490	
		219,260,000									
		1,249,598,900									
		1,250,141,100									
		911,650,000		478,025,000		475,705,000		99.51		1,387,355,000	
		310,518,250		108,550,000		97,770,000		90.07		408,288,250	
		61,650,000		6,650,000		6,650,000		100.00		68,300,000	
		30,000,000									
		962,481,695		819,000,000		815,001,500		99.51		1,777,483,195	
		99,482,000		40,000,000		39,698,000		99.25		139,180,000	
		320,330,790		774,000,000		754,085,280		97.43		1,074,416,070	
		575,975,161		196,100,000		196,005,947		99.95		771,981,108	
		2,574,833,417		1,455,110,000		1,142,732,225		78.53		3,717,565,642	
		54,620,000		28,000,000		27,946,000		99.81		82,566,000	
		928,234,000		480,000,000		479,775,000		99.95		1,408,009,000	
		139,252,600		49,500,000		49,359,625		99.72		188,612,225	
		59,770,000		27,000,000		26,800,000		99.26		86,570,000	

		711,918,200		159,000,000		158,750,000		99.84		870,668,200		
		364,500,000		59,000,000		59,000,000		100.00		423,500,000		
		347,418,200		100,000,000		99,750,000		99.75		447,168,200		
		859,116,173		309,000,000		305,671,330		98.92		1,164,787,503		
		218,709,401		79,000,000		78,909,930		99.89		297,619,331		
		373,209,758		131,000,000		128,051,850		97.75		501,261,608		
		267,197,014		99,000,000		98,709,550		99.71		365,906,564		
		386,421,650		226,375,000		216,992,570		95.86		603,414,220		
		99,832,350		111,100,000		105,770,920		95.20		205,603,270		
		35,021,300		2,400,000		2,400,000		100.00		37,421,300		
		31,811,500		2,000,000		1,905,000		95.25		33,716,500		
		64,623,600		6,500,000		6,306,000		97.02		70,929,600		
		19,090,000		-		-		#DIV/0!		19,090,000		
		49,109,800		6,500,000		6,306,000		97.02		55,415,800		
		86,933,100		97,875,000		94,304,650		96.35		181,237,750		
		48,984,095,363		23,072,327,380		18,765,089,809		81.33		67,749,185,172		
		31,208,933,775		21,084,021,920		18,149,619,487		86.08		49,358,553,262		
		10,767,593,531		5,622,073,000		5,013,049,567		89.17		15,780,643,098		
		1,663,458,675		868,100,000		851,722,500		98.11		2,515,181,175		
		1,663,458,675		868,100,000		851,722,500		98.11		2,515,181,175		
		1,555,234,122		1,414,050,200		1,357,507,335		96.00		2,912,741,457		
		1,555,234,122		1,414,050,200		1,357,507,335		96.00		2,912,741,457		
		27,990,240,978		18,801,871,720		15,940,389,652		84.78		43,930,630,630		
		2,350,013,000		1,493,000,000		1,203,261,000		80.59		3,553,274,000		
		2,810,650,475		2,320,280,270		1,597,843,400		68.86		4,408,493,875		

		1,169,278,999		1,129,500,000		727,335,311		64.39		1,896,614,310		
		3,621,071,860		2,335,928,550		2,316,112,400		99.15		5,937,184,260		
		4,538,021,564		3,170,000,000		2,863,164,309		90.32		7,401,185,873		
		7,415,189,189		4,131,750,000		4,066,747,791		98.43		11,481,936,980		
		2,465,475,348		2,038,200,000		1,406,106,833		68.99		3,871,582,181		
		3,441,900,543		2,022,936,000		1,695,078,608		83.79		5,136,979,151		
		178,640,000		160,276,900		64,740,000		40.39		243,380,000		
		5,968,219,925		2,818,993,000		2,443,919,185		86.69		8,412,139,110		
		29,325,000		12,000,000		11,925,000		99.38		41,250,000		
		403,520,883		263,000,000		199,239,753		75.76		602,760,636		
		1,268,800		4,908,000		4,188,671		85.34		5,457,471		
		149,182,964		30,000,000		30,000,000		100.00		179,182,964		
		42,953,200		26,500,000		13,860,200		52.30		56,813,400		
		631,686,000		314,680,000		303,920,000		96.58		935,606,000		
		395,400,000		198,000,000		197,750,000		99.87		593,150,000		
		207,332,000		99,500,000		95,306,600		95.79		302,638,600		
		249,438,000		123,745,000		123,663,000		99.93		373,101,000		
		173,894,400		70,160,000		57,992,000		82.66		231,886,400		
		993,194,000		263,000,000		261,286,500		99.35		1,254,480,500		
		904,233,435		550,000,000		407,910,500		74.17		1,312,143,935		

		140,475,260		52,500,000		52,484,400		99.97		192,959,660		
		861,315,983		340,000,000		337,092,561		99.14		1,198,408,544		
		785,000,000		471,000,000		347,300,000		73.74		1,132,300,000		
		2,478,934,296		1,086,780,000		874,282,482		80.45		3,353,216,778		
		257,550,000										
		365,400,000										
		197,575,000						#DIV/0!		197,575,000		
		39,820,150		10,000,000		9,999,960		100.00		49,820,110		
		418,691,174		195,250,000		193,740,000		99.23		612,431,174		
		422,249,812		296,080,000		216,152,659		73.00		638,402,471		
		67,216,000		90,000,000		89,400,000		99.33		156,616,000		
		315,325,160		129,450,000		128,694,000		99.42		444,019,160		
		395,107,000		366,000,000		236,295,863		64.56		631,402,863		
		1,026,322,500		976,300,000		958,145,000		98.14		1,984,467,500		
		696,942,500		835,000,000		817,145,000		97.86		1,514,087,500		
		329,380,000		141,300,000		141,000,000		99.79		470,380,000		
		1,270,806,810		740,000,000		736,702,900		99.55		2,007,509,710		
		1,270,806,810		740,000,000		736,702,900		99.55		2,007,509,710		
		23,310,000		-		-		#DIV/0!		23,310,000		
		23,310,000		-		-		#DIV/0!		23,310,000		
		41,976,527,306		26,706,094,920		23,162,669,054		86.73		65,139,196,360		
		872,239,200		303,800,000		303,650,000		99.95		1,175,889,200		

		141,904,700		82,000,000		81,850,000		99.82		223,754,700		
		141,904,700		82,000,000		81,850,000		99.82		223,754,700		
		167,920,000		5,800,000		5,800,000		100.00		173,720,000		
		167,920,000		5,800,000		5,800,000		100.00		173,720,000		
		114,795,000		3,700,000		3,700,000		100.00		118,495,000		
		53,125,000		2,100,000		2,100,000		100.00		55,225,000		
		34,025,000		20,000,000		20,000,000		100.00		54,025,000		
		34,025,000		20,000,000		20,000,000		100.00		54,025,000		
		34,025,000		20,000,000		20,000,000		100.00		54,025,000		
		506,021,500		194,000,000		194,000,000		100.00		700,021,500		
		434,190,000		163,000,000		163,000,000		100.00		597,190,000		
		434,190,000		163,000,000		163,000,000		100.00		597,190,000		
		20,000,000		10,000,000		10,000,000		100.00		30,000,000		
		20,000,000		10,000,000		10,000,000		100.00		30,000,000		
		51,831,500		21,000,000		21,000,000		100.00		72,831,500		
		51,831,500		21,000,000		21,000,000		100.00		72,831,500		
		22,368,000		2,000,000		2,000,000		100.00		24,368,000		
		22,368,000		2,000,000		2,000,000		100.00		24,368,000		
		22,368,000		2,000,000		2,000,000		100.00		24,368,000		
		141,904,700		82,000,000		81,850,000		99.82		223,754,700		
		1,975,484,716	1,140,352,000.00	1,213,654,400		1,113,024,008		91.71		3,088,508,724		
		1,170,094,811	809,152,000.00	842,454,400		841,867,283		99.93		2,011,962,094		
		11,070,000		6,276,000		6,260,000		99.75		17,330,000		
		58,814,424		44,500,000		44,341,475		99.64		103,155,899		
		62,430,000		29,500,000		29,500,000		100.00		91,930,000		
		1,679,787		806,400		800,000		99.21		2,479,787		

		4,238,200		2,450,000		2,450,000		100.00		6,688,200		
		117,306,000		75,000,000		75,000,000		100.00		192,306,000		
		26,656,000		17,000,000		16,996,650		99.98		43,652,650		
		57,405,000		27,000,000		27,000,000		100.00		84,405,000		
		38,430,000		22,500,000		22,499,900		100.00		60,929,900		
		16,645,000		11,000,000		11,000,000		100.00		27,645,000		
		43,400,000		20,000,000		20,000,000		100.00		63,400,000		
		44,950,000		10,000,000		9,965,000		99.65		54,915,000		
		144,391,000		78,022,000		77,730,000		99.63		222,121,000		
		124,879,400		80,000,000		79,964,258		99.96		204,843,658		
		-		30,000,000		29,960,000		99.87		29,960,000		
		414,600,000		383,400,000		383,400,000		100.00		798,000,000		
		3,200,000		5,000,000		5,000,000		100.00		8,200,000		
		551,938,500		172,000,000		171,975,600		99.99		723,914,100		
		139,400,000						#DIV/0!		139,400,000		
		17,000,000		30,000,000		30,000,000		100.00		47,000,000		
		41,500,000		15,000,000		15,000,000		100.00		56,500,000		
		4,000,000		16,000,000		16,000,000		100.00		20,000,000		
		20,000,000		10,000,000		9,975,600		99.76		29,975,600		
		25,920,000		23,000,000		23,000,000		100.00		48,920,000		
		109,711,500		61,000,000		61,000,000		100.00		170,711,500		
		24,750,000		17,000,000		17,000,000		100.00		41,750,000		
		169,657,000										
		83,594,000		21,900,000		21,900,000		100.00		105,494,000		
		42,650,000						#DIV/0!		42,650,000		
		40,944,000		21,900,000		21,900,000		100.00		62,844,000		
		79,557,405		15,000,000		14,981,125		99.87		94,538,530		

		79,557,405		15,000,000		14,981,125		99.87		94,538,530		
		10,500,000		2,300,000		2,300,000		100.00		12,800,000		
		10,500,000		2,300,000		2,300,000		100.00		12,800,000		
		79,800,000		160,000,000		60,000,000		37.50		139,800,000		
		79,800,000		160,000,000		60,000,000		37.50		139,800,000		
		2,847,723,916		1,517,454,400		1,416,674,008		93.36		4,264,397,924		
		691,291,340		272,450,000		272,450,000		100.00		963,741,340		
		152,076,340		77,450,000		77,450,000		100.00		229,526,340		
		105,500,000		57,450,000		57,450,000		100.00		162,950,000		
		46,576,340		20,000,000		20,000,000		100.00		66,576,340		
		93,600,000						#DIV/0!		93,600,000		
		93,600,000						#DIV/0!		93,600,000		
		104,715,000		4,000,000		4,000,000		100.00		108,715,000		
		104,715,000		4,000,000		4,000,000		100.00		108,715,000		
		83,200,000		4,000,000		4,000,000		100.00		87,200,000		
		21,515,000						#DIV/0!		21,515,000		
		43,000,000		20,000,000		20,000,000		100.00		63,000,000		
		43,000,000		20,000,000		20,000,000		100.00		63,000,000		
		43,000,000		20,000,000		20,000,000		100.00		63,000,000		
		297,900,000		171,000,000		171,000,000		100.00		468,900,000		
		217,400,000		120,000,000		120,000,000		100.00		337,400,000		

		217,400,000		120,000,000		120,000,000		100.00		337,400,000		
		60,500,000		36,000,000		36,000,000		100.00		96,500,000		
		29,500,000		20,000,000		20,000,000		100.00		49,500,000		
		31,000,000		16,000,000		16,000,000		100.00		47,000,000		
		20,000,000		15,000,000		15,000,000		100.00		35,000,000		
		20,000,000		15,000,000		15,000,000		100.00		35,000,000		
		152,076,340		77,450,000		77,450,000		100.00		229,526,340		
		1,498,544,051		3,182,620,600		3,106,891,705		97.62		4,605,435,756		
		864,554,266		576,380,600		566,922,362		98.36		1,431,476,628		
		9,798,000		6,000,000		6,000,000		100.00		15,798,000		
		66,604,466		36,400,000		32,181,262		88.41		98,785,728		
		470,400										
		3,185,400		3,255,000		1,019,500		31.32		4,204,900		
		113,520,000		71,520,000		71,520,000		100.00		185,040,000		
		10,000,000		5,000,000		5,000,000		100.00		15,000,000		
		40,430,000		24,000,000		24,000,000		100.00		64,430,000		
		21,200,000		14,600,000		14,600,000		100.00		35,800,000		
		10,000,000		5,000,000		5,000,000		100.00		15,000,000		
		124,887,500		15,000,000		15,000,000		100.00		139,887,500		
		11,880,000		8,182,000		8,182,000		100.00		20,062,000		
		53,000,000		43,200,000		43,200,000		100.00		96,200,000		
		124,208,000		50,000,000		50,000,000		100.00		174,208,000		
		191,000,000		250,473,600		247,473,600		98.80		438,473,600		
		71,370,500		36,400,000		36,396,000		99.99		107,766,500		
		13,000,000		7,350,000		7,350,000		100.00		20,350,000		
		448,016,785		2,473,300,000		2,407,029,343		97.32		2,855,046,128		
		10,000,000		12,000,000		12,000,000		100.00		22,000,000		

		-	10,000,000		10,000,000		100.00		10,000,000		
		7,980,000	5,000,000		5,000,000		100.00		12,980,000		
		55,505,000	10,000,000		10,000,000		100.00		65,505,000		
		68,918,942	36,300,000		36,300,000		100.00		105,218,942		
		305,612,843					#DIV/0!		305,612,843		
		-	2,400,000,000		2,333,729,343		97.24		2,333,729,343		
		67,200,000	28,540,000		28,540,000		100.00		95,740,000		
		23,500,000					#DIV/0!		23,500,000		
		43,700,000	28,540,000		28,540,000		100.00		72,240,000		
		54,773,000	20,000,000		20,000,000		100.00		74,773,000		
		54,773,000	20,000,000		20,000,000		100.00		74,773,000		
		2,600,000	400,000		400,000		100.00		3,000,000		
		2,600,000	400,000		400,000		100.00		3,000,000		
		21,400,000	4,000,000		4,000,000		100.00		25,400,000		
		14,400,000	3,000,000		3,000,000		100.00		17,400,000		
		7,000,000	1,000,000		1,000,000		100.00		8,000,000		
		40,000,000	80,000,000		80,000,000		100.00		120,000,000		
		40,000,000	80,000,000		80,000,000		100.00		120,000,000		
		2,189,835,391	3,455,070,600		3,379,341,705		97.81		5,569,177,096		
		837,015,000	1,442,740,000.00		1,376,933,280		95.44		2,213,948,280		
		152,529,000	70,740,000.00		70,734,000		99.99		223,263,000		
		152,529,000	70,740,000.00		70,734,000		99.99		223,263,000		

		63,403,000		21,200,000.00		21,200,000		100.00		84,603,000		
		63,403,000		21,200,000.00		21,200,000		100.00		84,603,000		
		36,300,000		21,200,000.00		21,200,000.00		100.00		57,500,000		
		8,400,000		1,160,920,000.00		1,095,155,280		94.34		1,103,555,280		
		8,400,000		1,160,920,000.00		1,095,155,280		94.34		1,103,555,280		
		8,400,000		1,065,920,000.00		1,064,530,280		99.87		1,072,930,280		
				95,000,000.00		30,625,000						
		38,010,000		19,880,000		19,844,000		99.82		57,854,000		
		38,010,000		19,880,000		19,844,000		99.82		57,854,000		
		38,010,000		19,880,000		19,844,000		99.82		57,854,000		
		574,673,000		170,000,000		170,000,000		100.00		744,673,000		
		333,500,000		120,000,000		120,000,000		100.00		453,500,000		
		333,500,000		120,000,000		120,000,000		100.00		453,500,000		
		44,875,000		20,000,000		20,000,000		100.00		64,875,000		
		44,875,000		20,000,000		20,000,000		100.00		64,875,000		
		196,298,000		30,000,000		30,000,000		100.00		226,298,000		
		126,298,000		10,000,000		10,000,000		100.00		136,298,000		
		70,000,000		20,000,000		20,000,000		100.00		90,000,000		
		152,529,000		70,740,000		70,734,000		99.99		223,263,000		
		1,723,511,317		759,625,100		755,536,388		99.46		2,479,047,705		
		938,239,808		503,325,100		501,542,188		99.65		1,439,781,996		
		11,739,900		6,290,000		6,289,000		99.98		18,028,900		
		59,510,000		32,180,000		32,177,488		99.99		91,687,488		
		1,625,908		1,478,400		1,171,200		79.22		2,797,108		
		169,950,000		83,040,000		81,590,000		98.25		251,540,000		
		11,000,000		7,000,000		7,000,000		100.00		18,000,000		
		36,107,000		19,766,700		19,766,500		100.00		55,873,500		
		9,449,200		5,700,000		5,700,000		100.00		15,149,200		
		16,750,000		8,750,000		8,750,000		100.00		25,500,000		

		22,300,000		12,720,000		12,700,000		99.84		35,000,000		
		78,038,000		34,400,000		34,398,000		99.99		112,436,000		
		129,981,800		35,000,000		35,000,000		100.00		164,981,800		
		273,000,000		222,000,000		222,000,000		100.00		495,000,000		
		94,984,000		35,000,000		35,000,000		100.00		129,984,000		
		23,804,000		-		-		-		23,804,000		
		572,499,909		130,000,000		128,194,200		98.61		700,694,109		
		227,342,000						#DIV/0!		227,342,000		
		96,050,000		35,000,000		35,000,000		100.00		131,050,000		
		49,500,000		15,000,000		15,000,000		100.00		64,500,000		
		26,402,000		20,000,000		19,979,000		99.90		46,381,000		
		39,292,400		10,000,000		10,000,000		100.00		49,292,400		
		96,413,509		50,000,000		48,215,200		96.43		144,628,709		
		37,500,000										
		79,300,000		24,300,000		24,300,000		100.00		103,600,000		
		37,000,000						#DIV/0!		37,000,000		
		42,300,000		24,300,000		24,300,000		100.00		66,600,000		
		31,951,400		20,000,000		19,500,000		97.50		51,451,400		
		31,951,400		20,000,000		19,500,000		97.50		51,451,400		
		7,020,200		1,000,000		1,000,000		100.00		8,020,200		
		7,020,200		1,000,000		1,000,000		100.00		8,020,200		
		54,500,000		1,000,000		1,000,000		100.00		55,500,000		
		18,900,000						#DIV/0!		18,900,000		
		27,200,000		1,000,000		1,000,000		100.00		28,200,000		

		40,000,000		80,000,000		80,000,000		100.00		120,000,000		
		40,000,000		80,000,000		80,000,000		100.00		120,000,000		
		2,560,526,317		2,202,365,100		2,132,469,668		96.83		4,692,995,985		
		968,425,000		214,950,000		214,950,000		100.00		1,183,375,000		
		122,500,000		51,950,000		51,950,000		100.00		174,450,000		
		122,500,000		51,950,000		51,950,000		100.00		174,450,000		
		79,300,000		2,000,000		2,000,000		100.00		81,300,000		
		79,300,000		2,000,000		2,000,000		100.00		81,300,000		
		79,300,000		2,000,000		2,000,000		100.00		81,300,000		
		71,600,000		20,000,000		20,000,000		100.00		91,600,000		
		71,600,000		20,000,000		20,000,000		100.00		91,600,000		
		71,600,000		20,000,000		20,000,000		100.00		91,600,000		
		40,000,000		20,000,000		20,000,000		100.00		60,000,000		
		40,000,000		20,000,000		20,000,000		100.00		60,000,000		
		40,000,000		20,000,000		20,000,000		100.00		60,000,000		
		655,025,000		121,000,000		121,000,000		100.00		776,025,000		
		562,025,000		90,000,000		90,000,000		100.00		652,025,000		
		562,025,000		90,000,000		90,000,000		100.00		652,025,000		
		44,000,000		20,000,000		20,000,000		100.00		64,000,000		
		44,000,000		20,000,000		20,000,000		100.00		64,000,000		
		49,000,000		11,000,000		11,000,000		100.00		60,000,000		
		49,000,000		11,000,000		11,000,000		100.00		60,000,000		
		122,500,000		51,950,000		51,950,000		100.00		174,450,000		
		1,232,203,253		467,038,400		443,204,847		94.90		1,675,408,100		
		730,044,853		348,318,400		342,554,947		98.35		1,072,599,800		
		12,000,000		6,000,000		6,000,000		100.00		18,000,000		
		13,209,063		16,766,000		11,359,348		67.75		24,568,411		
		1,961,586		1,142,400		1,069,956		93.66		3,031,542		
		132,720,000		49,680,000		49,680,000		100.00		182,400,000		
		30,000,000		5,000,000		5,000,000		100.00		35,000,000		
		17,500,000		5,000,000		5,000,000		100.00		22,500,000		
		38,000,000		20,000,000		20,000,000		100.00		58,000,000		
		24,000,000		8,000,000		8,000,000		100.00		32,000,000		

		16,000,000		4,000,000		4,000,000		100.00		20,000,000		
		37,000,000		15,000,000		15,000,000		100.00		52,000,000		
		5,830,000		4,730,000		4,730,000		100.00		10,560,000		
		50,000,000		25,000,000		25,000,000		100.00		75,000,000		
		90,669,904		50,000,000		49,715,643		99.43		140,385,547		
		69,154,300		30,000,000		30,000,000		100.00		99,154,300		
		192,000,000		108,000,000		108,000,000		100.00		300,000,000		
		369,708,400		67,320,000		64,249,900		95.44		433,958,300		
		-						#DIV/0!		-		
		44,000,000		10,000,000		10,000,000		100.00		54,000,000		
		35,100,000		10,000,000		10,000,000		100.00		45,100,000		
		90,608,400		47,320,000		44,249,900		93.51		134,858,300		
		69,450,000		31,400,000		31,400,000		100.00		100,850,000		
		-						-		-		
		48,000,000		31,400,000		31,400,000		100.00		79,400,000		
		18,000,000		20,000,000		5,000,000		25.00		23,000,000		
		18,000,000		20,000,000		5,000,000		25.00		23,000,000		
		3,000,000						-		3,000,000		
		3,000,000						-		3,000,000		
		42,000,000						-		42,000,000		
		28,000,000						-		28,000,000		
		14,000,000						-		14,000,000		
		2,200,628,253		681,988,400		658,154,847		96.51		2,858,783,100		
		587,914,922		673,000,000		672,999,752		100.00		1,260,914,674		
		145,508,922		50,000,000		49,999,752		100.00		195,508,674		
		145,508,922		50,000,000		49,999,752		100.00		195,508,674		

		66,400,000		-		-		-		66,400,000		
		66,400,000		-		-		-		66,400,000		
		66,400,000		-		-		-		66,400,000		
		30,606,000		20,000,000		20,000,000		100.00		50,606,000		
		30,606,000		20,000,000		20,000,000		100.00		50,606,000		
		30,606,000		20,000,000		20,000,000		100.00		50,606,000		
		345,400,000		603,000,000		603,000,000		100.00		948,400,000		
		163,000,000		550,000,000		550,000,000		100.00		713,000,000		
		163,000,000		550,000,000		550,000,000		100.00		713,000,000		
		137,000,000		43,000,000		43,000,000		100.00		180,000,000		
		77,000,000		20,000,000		20,000,000		100.00		97,000,000		
		60,000,000		23,000,000		23,000,000		100.00		83,000,000		
		45,400,000		10,000,000		10,000,000		100.00		55,400,000		
		45,400,000		10,000,000		10,000,000		100.00		55,400,000		
		145,508,922		50,000,000		49,999,752		100.00		195,508,674		
		969,687,644		428,232,100		427,010,907		99.71		1,396,698,551		
		745,412,244		329,312,100		328,125,407		99.64		1,073,537,651		
		35,265,794		19,380,000		18,193,307		93.88		53,459,101		
		2,419,200		1,209,600		1,209,600		100.00		3,628,800		
		95,220,000		49,680,000		49,680,000		100.00		144,900,000		
		50,520,000		26,520,000		26,520,000		100.00		77,040,000		
		10,100,000		5,000,000		5,000,000		100.00		15,100,000		
		22,220,000		14,322,500		14,322,500		100.00		36,542,500		
		10,100,000		5,100,000		5,100,000		100.00		15,200,000		
		8,850,000		5,100,000		5,100,000		100.00		13,950,000		
		57,387,500						-		57,387,500		
		46,250,000						-		46,250,000		
		14,140,000		4,000,000		4,000,000		100.00		18,140,000		
		80,300,000		35,000,000		35,000,000		100.00		115,300,000		
		94,969,750		50,000,000		50,000,000		100.00		144,969,750		
		161,000,000		84,000,000		84,000,000		100.00		245,000,000		
		56,670,000		30,000,000		30,000,000		100.00		86,670,000		
		91,857,000		65,420,000		65,385,500		99.95		157,242,500		

		15,300,000		15,300,000		15,294,000		99.96		30,594,000		
		12,240,000		12,240,000		12,211,500		99.77		24,451,500		
		64,317,000		37,880,000		37,880,000		100.00		102,197,000		
		59,130,000		12,500,000		12,500,000		100.00		71,630,000		
		27,000,000						-		27,000,000		
		32,130,000		12,500,000		12,500,000		100.00		44,630,000		
		45,928,400		20,000,000		20,000,000		100.00		65,928,400		
		45,928,400		20,000,000		20,000,000		100.00		65,928,400		
		3,060,000		1,000,000		1,000,000		100.00		4,060,000		
		3,060,000		1,000,000		1,000,000		100.00		4,060,000		
		32,400,000		-		-		-		32,400,000		
		16,200,000						-		16,200,000		
		8,100,000						-		8,100,000		
		8,100,000						-		8,100,000		
		1,557,602,566		1,101,232,100		1,100,010,659		99.89		2,657,613,225		
		1,208,877,620		249,295,944		244,695,000		98.15		1,453,572,620		
		161,950,000		60,000,000		60,000,000		100.00		221,950,000		
		161,950,000		60,000,000		60,000,000		100.00		221,950,000		
		161,349,800		-		-		-		161,349,800		
		161,349,800		-		-		-		161,349,800		
		85,749,800		-		-		-		85,749,800		
		75,600,000		-		-		-		75,600,000		
		35,703,500		20,000,000		20,000,000		100.00		55,703,500		
		35,703,500		20,000,000		20,000,000		100.00		55,703,500		
		35,703,500		20,000,000		20,000,000		100.00		55,703,500		

		849,874,320		169,295,944		164,695,000		97.28		1,014,569,320		
		748,200,000		120,060,000		115,460,000		96.17		863,660,000		
		748,200,000		120,060,000		115,460,000		96.17		863,660,000		
		81,150,000		40,000,000		40,000,000		100.00		121,150,000		
		52,000,000		20,000,000		20,000,000		100.00		72,000,000		
		29,150,000		20,000,000		20,000,000		100.00		49,150,000		
		20,524,320		9,235,944		9,235,000		99.99		29,759,320		
		20,524,320		9,235,944		9,235,000		99.99		29,759,320		
		161,950,000		60,000,000		60,000,000		100.00		221,950,000		
		3,712,118,885		1,124,782,850		1,084,421,879		96.41		4,796,540,764		
		1,303,781,135		921,437,850		911,676,879		98.94		2,215,458,014		
		9,180,000		4,212,000		4,212,000		100.00		13,392,000		
		51,032,204		34,000,000		25,835,179		75.99		76,867,383		
		15,500,000		4,950,000		4,950,000		100.00		20,450,000		
		2,464,000		1,075,200		-		-		2,464,000		
		2,950,000		1,935,000		1,485,000		76.74		4,435,000		
		114,474,000		69,300,000		69,300,000		100.00		183,774,000		
		21,147,000		9,762,300		9,762,300		100.00		30,909,300		
		51,965,500		23,968,950		23,968,000		100.00		75,933,500		
		37,800,000		24,570,000		24,570,000		100.00		62,370,000		
		30,334,000		7,500,000		7,500,000		100.00		37,834,000		
		25,000,000						-		25,000,000		
		19,872,000		9,914,400		9,914,400		100.00		29,786,400		
		93,760,000		40,000,000		40,000,000		100.00		133,760,000		
		89,352,431		50,000,000		50,000,000		100.00		139,352,431		
		683,880,000		603,512,000		603,512,000		100.00		1,287,392,000		
		54,250,000		36,000,000		35,930,000		99.81		90,180,000		

		820,000		738,000		738,000		100.00		1,558,000		
		2,229,536,750		90,500,000		90,500,000		100.00		2,320,036,750		
		30,000,000		18,000,000		18,000,000		100.00		48,000,000		
		180,000,000		10,000,000		10,000,000		100.00		190,000,000		
		77,188,750		22,500,000		22,500,000		100.00		99,688,750		
		1,942,348,000		40,000,000		40,000,000		-		1,982,348,000		
		54,001,000		11,845,000		11,845,000		100.00		65,846,000		
		27,525,000						-		27,525,000		
		26,476,000		11,845,000		11,845,000		100.00		38,321,000		
		49,950,000		20,000,000		19,500,000		97.50		69,450,000		
		49,950,000		20,000,000		19,500,000		97.50		69,450,000		
		11,850,000		1,000,000		1,000,000		100.00		12,850,000		
		11,850,000		1,000,000		1,000,000		100.00		12,850,000		
		23,000,000		1,006,632,000		1,006,577,117		-		1,029,577,117		
		23,000,000		1,006,632,000		1,006,577,117		-		1,029,577,117		
				154,288,000		154,288,000						
		40,000,000		80,000,000		49,900,000		62.38		89,900,000		
		40,000,000		80,000,000		49,900,000		62.38		89,900,000		
		4,920,996,505		1,374,078,794		1,329,116,879		96.73		6,250,113,384		
		669,629,000		218,280,800		218,201,800		99.96		887,830,800		
		152,097,000		71,830,800		71,821,800		99.99		223,918,800		
		152,097,000		71,830,800		71,821,800		99.99		223,918,800		
		189,700,000						-		189,700,000		
		97,200,000						-		97,200,000		
		92,500,000						-		92,500,000		
		44,121,000		20,000,000		19,930,000		99.65		64,051,000		
		44,121,000		20,000,000		19,930,000		99.65		64,051,000		
		44,121,000		20,000,000		19,930,000		99.65		64,051,000		
		283,711,000		126,450,000		126,450,000		100.00		410,161,000		

		196,873,000		99,750,000		99,750,000		100.00		296,623,000		
		196,873,000		99,750,000		99,750,000		100.00		296,623,000		
		34,590,000		6,700,000		6,700,000		100.00		41,290,000		
		34,590,000		6,700,000		6,700,000		100.00		41,290,000		
		52,248,000		20,000,000		20,000,000		100.00		72,248,000		
		52,248,000		20,000,000		20,000,000		100.00		72,248,000		
		152,097,000		71,830,800		71,821,800		99.99		223,918,800		
		1,071,497,871		559,719,200		557,356,517		99.58		1,628,854,388		
		749,142,471		441,939,200		439,793,354		99.51		1,188,935,825		
		54,553,393		23,000,000		21,106,664		91.77		75,660,057		
		1,069,920		2,419,200		2,312,590		95.59		3,382,510		
		100,423,356		66,720,000		66,680,000		99.94		167,103,356		
		9,989,000		5,000,000		5,000,000		100.00		14,989,000		
		4,700,000		6,000,000		6,000,000		100.00		10,700,000		
		50,375,000		25,000,000		25,000,000		100.00		75,375,000		
		10,000,000		6,300,000		6,300,000		100.00		16,300,000		
		10,000,000		5,000,000		5,000,000		100.00		15,000,000		
		41,096,936		25,000,000		24,900,000		99.60		65,996,936		
		11,885,000		8,500,000		8,500,000		100.00		20,385,000		
		62,431,000		45,000,000		45,000,000		100.00		107,431,000		
		114,763,866		50,000,000		49,994,100		99.99		164,757,966		
		223,000,000		144,000,000		144,000,000		100.00		367,000,000		
		54,855,000		30,000,000		30,000,000		100.00		84,855,000		
		135,069,000		92,780,000		92,570,000		99.77		227,639,000		
		-		-				#DIV/0!		-		
		-		15,000,000		15,000,000		100.00		15,000,000		

		17,973,000		12,000,000		12,000,000		100.00		29,973,000		
		23,578,000		22,000,000		21,790,000		99.05		45,368,000		
		93,518,000		43,780,000		43,780,000		100.00		137,298,000		
		32,060,000		5,000,000		5,000,000		100.00		37,060,000		
		27,060,000						-		27,060,000		
		5,000,000		5,000,000		5,000,000		100.00		10,000,000		
		61,866,400		20,000,000		19,993,163		99.97		81,859,563		
		61,866,400		20,000,000		19,993,163		99.97		81,859,563		
		12,960,000		-		-		-		12,960,000		
		8,110,000						-		8,110,000		
		2,450,000						-		2,450,000		
		2,400,000						-		2,400,000		
		80,400,000		-		-		-		80,400,000		
		40,100,000						-		40,100,000		
		14,300,000						-		14,300,000		
		26,000,000						-		26,000,000		
		1,741,126,871		778,000,000		775,558,317.44		99.69		2,516,685,188		
		534,400,000		216,800,000		216,800,000		100.00		751,200,000		
		100,500,000		50,000,000		50,000,000		100.00		150,500,000		
		100,500,000		50,000,000		50,000,000		100.00		150,500,000		
		54,000,000		6,250,000		6,250,000		100.00		60,250,000		
		54,000,000		6,250,000		6,250,000		100.00		60,250,000		

		54,000,000		6,250,000		6,250,000		100.00		60,250,000		
		36,500,000		16,500,000		16,500,000		100.00		53,000,000		
		36,500,000		16,500,000		16,500,000		100.00		53,000,000		
		36,500,000		16,500,000		16,500,000		100.00		53,000,000		
		343,400,000		144,050,000		144,050,000		100.00		487,450,000		
		194,300,000		90,000,000		90,000,000		100.00		284,300,000		
		194,300,000		90,000,000		90,000,000		100.00		284,300,000		
		128,000,000		47,050,000		47,050,000		100.00		175,050,000		
		68,000,000		18,050,000		18,050,000		100.00		86,050,000		
		60,000,000		29,000,000		29,000,000		100.00		89,000,000		
		21,100,000		7,000,000		7,000,000		100.00		28,100,000		
		21,100,000		7,000,000		7,000,000		100.00		28,100,000		
		100,500,000		50,000,000		50,000,000		100.00		150,500,000		
		984,502,277		413,420,400		407,544,663		98.58		1,392,046,940		
		701,362,577		311,290,400		311,077,663		99.93		1,012,440,240		
		1,050,000		1,500,000		1,500,000		100.00		2,550,000		
		29,155,077		16,800,000		16,608,863		98.86		45,763,940		
		-		290,400		268,800		92.56		268,800		
		111,600,000		49,200,000		49,200,000		100.00		160,800,000		
		15,400,000		7,500,000		7,500,000		100.00		22,900,000		
		44,670,000		18,000,000		18,000,000		100.00		62,670,000		
		16,300,000		7,000,000		7,000,000		100.00		23,300,000		
		18,000,000		7,000,000		7,000,000		100.00		25,000,000		
		80,987,500		23,000,000		23,000,000		100.00		103,987,500		
		10,200,000		3,000,000		3,000,000		100.00		13,200,000		
		48,000,000		21,000,000		21,000,000		100.00		69,000,000		
		142,000,000		60,000,000		60,000,000		100.00		202,000,000		
		55,000,000		25,000,000		25,000,000		100.00		80,000,000		
		129,000,000		72,000,000		72,000,000		100.00		201,000,000		

		144,389,700		67,930,000		66,267,000		97.55		210,656,700		
		5,000,000		4,180,000		4,180,000		100.00		9,180,000		
		15,000,000		5,000,000		5,000,000		100.00		20,000,000		
		30,000,000		13,300,000		13,300,000		100.00		43,300,000		
		94,389,700		42,450,000		40,787,000		96.08		135,176,700		
		-		3,000,000		3,000,000		100.00		3,000,000		
		43,850,000		13,200,000		13,200,000		100.00		57,050,000		
		12,000,000						-		12,000,000		
		31,850,000		13,200,000		13,200,000		100.00		45,050,000		
		58,500,000		15,000,000		15,000,000		100.00		73,500,000		
		58,500,000		15,000,000		15,000,000		100.00		73,500,000		
		6,000,000		1,000,000		1,000,000		100.00		7,000,000		
		6,000,000		1,000,000		1,000,000		100.00		7,000,000		
		30,400,000		5,000,000		1,000,000		20.00		31,400,000		
		18,400,000		3,000,000		1,000,000		33.33		19,400,000		
		12,000,000		2,000,000		-		-		12,000,000		
		1,518,902,277		630,220,400		624,344,663		99.07		2,143,246,940		
		483,570,000		220,000,000		219,829,000		99.92		703,399,000		
		136,070,000		50,000,000		49,829,000		99.66		185,899,000		
		136,070,000		50,000,000		49,829,000		99.66		185,899,000		
		72,000,000		-		-		-		72,000,000		
		72,000,000		-		-		-		72,000,000		
		63,000,000						-		63,000,000		
		9,000,000						-		9,000,000		
		40,000,000		20,000,000		20,000,000		100.00		60,000,000		

		40,000,000		20,000,000		20,000,000		100.00		60,000,000		
		40,000,000		20,000,000		20,000,000		100.00		60,000,000		
		235,500,000		150,000,000		150,000,000		100.00		385,500,000		
		160,000,000		95,000,000		95,000,000		100.00		255,000,000		
		160,000,000		95,000,000		95,000,000		100.00		255,000,000		
		55,000,000		40,000,000		40,000,000		100.00		95,000,000		
		55,000,000		40,000,000		40,000,000		100.00		95,000,000		
		20,500,000		15,000,000		15,000,000		100.00		35,500,000		
		20,500,000		15,000,000		15,000,000		100.00		35,500,000		
		136,070,000		50,000,000		49,829,000		99.66		185,899,000		
		994,414,893		784,383,760		781,364,260		99.62		1,775,779,153		
		711,010,924		305,383,760		304,691,260		99.77		1,015,702,184		
		11,988,000		5,000,000		4,998,000		99.96		16,986,000		
		40,739,024		25,097,360		25,093,860		99.99		65,832,884		
		806,400		806,400		806,400		100.00		1,612,800		
		90,860,000		45,480,000		45,480,000		100.00		136,340,000		
		16,000,000		6,000,000		6,000,000		100.00		22,000,000		
		14,500,000		5,000,000		5,000,000		100.00		19,500,000		
		30,000,000		15,000,000		15,000,000		100.00		45,000,000		
		20,000,000		7,500,000		7,500,000		100.00		27,500,000		
		10,000,000		6,000,000		6,000,000		100.00		16,000,000		
		34,687,500						-		34,687,500		
		18,000,000		7,500,000		7,500,000		100.00		25,500,000		
		40,000,000		30,000,000		30,000,000		100.00		70,000,000		
		172,500,000		50,000,000		49,363,000		98.73		221,863,000		
		71,930,000		30,000,000		29,950,000		99.83		101,880,000		
		139,000,000		72,000,000		72,000,000		100.00		211,000,000		
		168,753,969		445,000,000		442,745,000		99.49		611,498,969		
		36,000,000		385,000,000		384,000,000		-		420,000,000		
		55,000,000		20,000,000		20,000,000		100.00		75,000,000		
		77,753,969		40,000,000		38,745,000		96.86		116,498,969		

		-									
		47,500,000		14,000,000		14,000,000		100.00		61,500,000	
		21,500,000						-		21,500,000	
		26,000,000		14,000,000		14,000,000		100.00		40,000,000	
		28,000,000		20,000,000		19,928,000		99.64		47,928,000	
		28,000,000		20,000,000		19,928,000		99.64		47,928,000	
		8,000,000		-		-		-		8,000,000	
		8,000,000						-		8,000,000	
		31,150,000		-		-		-		31,150,000	
		7,500,000									
		23,650,000						-		23,650,000	
		1,477,984,893		1,004,383,760		1,001,193,260		99.68		2,479,178,153	
		616,020,000		225,150,000		225,150,000		100.00		841,170,000	
		159,850,000		50,000,000		50,000,000		100.00		209,850,000	
		159,850,000		50,000,000		50,000,000		100.00		209,850,000	
		68,800,000		2,500,000		2,500,000		100.00		71,300,000	
		68,800,000		2,500,000		2,500,000		100.00		71,300,000	
		68,800,000		2,500,000		2,500,000		100.00		71,300,000	
		40,000,000		20,000,000		20,000,000		100.00		60,000,000	
		40,000,000		20,000,000		20,000,000		100.00		60,000,000	
		40,000,000		20,000,000		20,000,000		100.00		60,000,000	
		347,370,000		152,650,000		152,650,000		100.00		500,020,000	
		175,000,000		89,150,000		89,150,000		100.00		264,150,000	
		175,000,000		89,150,000		89,150,000		100.00		264,150,000	
		130,400,000		47,500,000		47,500,000		100.00		177,900,000	
		62,500,000		17,500,000		17,500,000		100.00		80,000,000	
		67,900,000		30,000,000		30,000,000		100.00		97,900,000	

		41,970,000		16,000,000		16,000,000		100.00		57,970,000		
		41,970,000		16,000,000		16,000,000		100.00		57,970,000		
		159,850,000		50,000,000		50,000,000		100.00		209,850,000		
		1,041,451,800		416,857,600		413,651,285		99.23		1,455,103,085		
		748,771,800		318,857,600		315,651,285		98.99		1,064,423,085		
		13,759,000		4,500,000		4,500,000		100.00		18,259,000		
		38,050,000		26,000,000		23,331,285		89.74		61,381,285		
		-		-		-		-		-		
		1,612,800		537,600		-		-		1,612,800		
		122,640,000		61,320,000		61,320,000		100.00		183,960,000		
		22,000,000		12,000,000		12,000,000		100.00		34,000,000		
		16,000,000		7,500,000		7,500,000		100.00		23,500,000		
		33,400,000		20,000,000		20,000,000		100.00		53,400,000		
		16,000,000		10,000,000		10,000,000		100.00		26,000,000		
		28,310,000		5,000,000		5,000,000		100.00		33,310,000		
		34,000,000		10,000,000		10,000,000		100.00		44,000,000		
		12,000,000		6,000,000		6,000,000		100.00		18,000,000		
		97,000,000		40,000,000		40,000,000		100.00		137,000,000		
		110,000,000		50,000,000		50,000,000		100.00		160,000,000		
		138,000,000		36,000,000		36,000,000		100.00		174,000,000		
		66,000,000		30,000,000		30,000,000		100.00		96,000,000		
		187,580,000		75,000,000		75,000,000		100.00		262,580,000		
		12,000,000		-		-		-		12,000,000		
		-		-		-		-		-		
		40,000,000		15,000,000		15,000,000		100.00		55,000,000		
		50,000,000		15,000,000		15,000,000		100.00		65,000,000		
		85,580,000		45,000,000		45,000,000		100.00		130,580,000		
		33,350,000		8,000,000		8,000,000		100.00		41,350,000		
		17,850,000		-		-		-		17,850,000		
		15,500,000		8,000,000		8,000,000		100.00		23,500,000		

		20,000,000		10,000,000		10,000,000		100.00		30,000,000		
		20,000,000		10,000,000		10,000,000		100.00		30,000,000		
		7,350,000		-		-				7,350,000		
		7,350,000								7,350,000		
		44,400,000		5,000,000		5,000,000		100.00		49,400,000		
		29,400,000		3,000,000		3,000,000		100.00		32,400,000		
		15,000,000		2,000,000		2,000,000		100.00		17,000,000		
		1,657,471,800		642,007,600		638,801,285		99.50		2,296,273,085		
		569,445,000		224,290,000		224,290,000		100.00		793,735,000		
		148,045,000		62,000,000		62,000,000		100.00		210,045,000		
		148,045,000		62,000,000		62,000,000		100.00		210,045,000		
		78,600,000		6,000,000		6,000,000		100.00		84,600,000		
		78,600,000		6,000,000		6,000,000		100.00		84,600,000		
		30,000,000		6,000,000		6,000,000		100.00		36,000,000		
		48,600,000						-		48,600,000		
		42,516,000		20,000,000		20,000,000		100.00		62,516,000		
		42,516,000		20,000,000		20,000,000		100.00		62,516,000		
		42,516,000		20,000,000		20,000,000		100.00		62,516,000		
		300,284,000		136,290,000		136,290,000		100.00		436,574,000		
		184,359,000		87,790,000		87,790,000		100.00		272,149,000		
		184,359,000		87,790,000		87,790,000		100.00		272,149,000		
		23,500,000		14,500,000		14,500,000		100.00		38,000,000		
		23,500,000		14,500,000		14,500,000		100.00		38,000,000		
		92,425,000		34,000,000		34,000,000		100.00		126,425,000		
		10,000,000		5,000,000		5,000,000		100.00		15,000,000		
		82,425,000		29,000,000		29,000,000		100.00		111,425,000		
		148,045,000		62,000,000		62,000,000		100.00		210,045,000		
		1,194,165,647		891,856,370		864,788,557		96.97		2,058,954,204		
		688,689,388		355,238,111		331,670,303		93.37		1,020,359,691		

		8,200,000		4,000,000		4,000,000		100.00		12,200,000		
		56,114,715		32,722,111		29,532,065		90.25		85,646,780		
		336,000		336,000				-		336,000		
		124,860,000		67,680,000		47,680,000		70.45		172,540,000		
		9,700,000		4,700,000		4,700,000		100.00		14,400,000		
		10,000,000		5,000,000		5,000,000		100.00		15,000,000		
		75,000,000		30,000,000		30,000,000		100.00		105,000,000		
		7,000,000		3,000,000		3,000,000		100.00		10,000,000		
		24,887,500						-		24,887,500		
		1,000,000		500,000		500,000		100.00		1,500,000		
		40,000,000		35,000,000		35,000,000		100.00		75,000,000		
		130,191,173		58,300,000		58,298,238		100.00		188,489,411		
		120,000,000		84,000,000		84,000,000		100.00		204,000,000		
		55,000,000		30,000,000		29,960,000		99.87		84,960,000		
		26,400,000								26,400,000		
		390,776,259		494,718,259		491,718,254		99.39		882,494,513		
		15,000,000		385,000,000		384,000,000		-		399,000,000		
		64,000,000		19,000,000		19,000,000		100.00		83,000,000		
		25,850,000		9,250,000		9,250,000		100.00		35,100,000		
		47,000,000		35,000,000		35,000,000		100.00		82,000,000		
		64,259,259		24,468,259		22,468,254		91.83		86,727,513		
		174,667,000		22,000,000		22,000,000		100.00		196,667,000		
		59,500,000		15,900,000		15,900,000		100.00		75,400,000		
		23,500,000						-		23,500,000		
		36,000,000		15,900,000		15,900,000		100.00		51,900,000		
		53,000,000		25,000,000		24,500,000		98.00		77,500,000		
		53,000,000		25,000,000		24,500,000		98.00		77,500,000		
		1,000,000		1,000,000		1,000,000		100.00		2,000,000		
		1,000,000		1,000,000		1,000,000		100.00		2,000,000		
		1,200,000		-		-		-		1,200,000		

		1,200,000						-		1,200,000		
		1,763,610,647		1,116,146,370		1,089,078,557		97.57		2,852,689,204		
		323,146,000		219,500,000		210,651,000		95.97		533,797,000		
		91,449,000		50,000,000		48,750,000		97.50		140,199,000		
		91,449,000		50,000,000		48,750,000		97.50		140,199,000		
		26,350,000		1,500,000		1,500,000		100.00		27,850,000		
		26,350,000		1,500,000		1,500,000		100.00		27,850,000		
		26,350,000		1,500,000		1,500,000		100.00		27,850,000		
		20,000,000		20,000,000		20,000,000		100.00		40,000,000		
		20,000,000		20,000,000		20,000,000		100.00		40,000,000		
		20,000,000		20,000,000		20,000,000		100.00		40,000,000		
		185,347,000		148,000,000		140,401,000		94.87		325,748,000		
		125,295,000		90,000,000		83,545,000		92.83		208,840,000		
		125,295,000		90,000,000		83,545,000		92.83		208,840,000		
		46,152,000		48,000,000		46,856,000		97.62		93,008,000		
		19,402,000		20,000,000		18,856,000		94.28		38,258,000		
		26,750,000		28,000,000		28,000,000		100.00		54,750,000		
		13,900,000		10,000,000		10,000,000		100.00		23,900,000		
		13,900,000		10,000,000		10,000,000		100.00		23,900,000		
		91,449,000		50,000,000		48,750,000		97.50		140,199,000		
		592,942,482		825,658,800		773,771,440		93.72		1,366,713,922		
		428,424,557		315,878,800		285,596,575		90.41		714,021,132		
		7,940,000		5,000,000		5,000,000		100.00		12,940,000		
		11,580,634		10,230,000		7,617,179		74.46		19,197,813		
		1,024,800		548,800		548,800		100.00		1,573,600		
		61,320,000		40,800,000		34,050,000		83.46		95,370,000		
		8,500,000		5,000,000		5,000,000		100.00		13,500,000		
		24,500,000		13,000,000		13,000,000		100.00		37,500,000		
		9,750,000		8,800,000		8,800,000		100.00		18,550,000		
		16,310,000		5,000,000		5,000,000		100.00		21,310,000		
		63,987,500		25,500,000		17,269,773		67.72		81,257,273		
		5,100,000		6,000,000		5,700,000		95.00		10,800,000		
		25,107,000		25,000,000		20,370,000		81.48		45,477,000		

		54,486,073		50,000,000		42,361,573		84.72		96,847,646		
		85,000,000		84,000,000		84,000,000		100.00		169,000,000		
		42,418,550		30,000,000		29,879,250		99.60		72,297,800		
		11,400,000		7,000,000		7,000,000		100.00		18,400,000		
		78,594,925		458,780,000		447,674,865		97.58		526,269,790		
		15,400,000		385,000,000		384,000,000		-		399,400,000		
		-		15,000,000		15,000,000		100.00		15,000,000		
		-		20,000,000		20,000,000		100.00		20,000,000		
		63,194,925		38,780,000		28,674,865		73.94		91,869,790		
		46,500,000		30,000,000		30,000,000		100.00		76,500,000		
		10,500,000						-		10,500,000		
		36,000,000		30,000,000		30,000,000		100.00		66,000,000		
		12,000,000		20,000,000		9,500,000		47.50		21,500,000		
		12,000,000		20,000,000		9,500,000		47.50		21,500,000		
		3,273,000		1,000,000		1,000,000		100.00		4,273,000		
		3,273,000		1,000,000		1,000,000		100.00		4,273,000		
		24,150,000		-		-		-		24,150,000		
		24,150,000						-		24,150,000		
		916,088,482		1,045,158,800		984,422,440		94.19		1,900,510,922		
7,457,300,000		2,145,625,944		781,919,390		779,475,750		99.69		2,925,101,694		
7,457,300,000		2,145,625,944		781,919,390		779,475,750		99.69		2,925,101,694		
1,158,760,000		240,664,532		129,620,000		129,515,100		99.92		370,179,632		
		134,134,800		58,370,000		58,265,200		99.82		192,400,000		
		106,529,732		71,250,000		71,249,900		100.00		177,779,632		

2,086,880,000		462,669,600		128,536,890		128,392,550		99.89		591,062,150		
		238,236,600								238,236,600		
		165,520,800		67,250,000		67,221,750		99.96		232,742,550		
		-								-		
		58,912,200		61,286,890		61,170,800		99.81		120,083,000		
		-						-		-		
2,500,680,000		634,815,232		183,640,000		183,243,900		99.78		818,059,132		
		42,331,229		34,400,000		34,372,300		99.92		76,703,529		
		-						-		-		
		400,928,103		87,900,000		87,720,100		99.80		488,648,203		
		76,137,700		43,450,000		43,403,900		99.89		119,541,600		
		56,490,000								56,490,000		
		-						-		-		
		-						-		-		
		58,928,200		17,890,000		17,747,600		99.20		76,675,800		
612,980,000		193,164,500		72,562,500		72,518,700		99.94		265,683,200		
		193,164,500		72,562,500		72,518,700		99.94		265,683,200		

1,098,000,000		614,312,080		267,560,000		265,805,500		99.34		880,117,580		
		-		32,850,000		32,453,100		98.79		32,453,100		
		-						-		-		
		82,512,100		14,150,000		14,053,700		99.32		96,565,800		
		14,100,000		20,000,000		19,983,200		99.92		34,083,200		
		158,685,200		53,810,000		52,958,400		98.42		211,643,600		
		359,014,780		146,750,000		146,357,100		99.73		505,371,880		
0		23,550,000		12,000,000		11,900,000		99.17		35,450,000		
-		23,550,000		12,000,000		11,900,000		99.17		35,450,000		
		23,550,000		12,000,000		11,900,000		99.17		35,450,000		
		23,550,000		12,000,000		11,900,000		99.17		35,450,000		
3,861,920,000		1,440,205,763		557,910,400		542,254,837		97.19		1,982,460,600		
3,234,140,000		1,126,235,263		475,910,400		471,451,874		99.06		1,597,687,137		
		7,500,000		3,000,000		3,000,000		100.00		10,500,000		
		46,284,430		26,100,000		24,847,094		95.20		71,131,524		
		2,292,000		1,097,600		873,600		79.59		3,165,600		
		10,400,000		5,200,000		4,543,200		87.37		14,943,200		
		157,000,000		47,520,000		47,520,000		100.00		204,520,000		
		57,000,000		28,500,000		28,500,000		100.00		85,500,000		
		-						-		-		
		55,000,000		28,330,000		28,330,000		100.00		83,330,000		
		29,295,400		14,500,000		14,500,000		100.00		43,795,400		

		6,000,000		2,500,000		2,500,000		100.00		8,500,000		
		30,000,000						-		30,000,000		
		30,125,000		13,162,800		12,950,000		98.38		43,075,000		
		22,000,000		12,000,000		12,000,000		100.00		34,000,000		
		408,338,433		150,000,000		149,887,980		99.93		558,226,413		
		265,000,000		144,000,000		142,000,000		98.61		407,000,000		
474,860,000		229,882,500		62,000,000		62,000,000	17,487,000.00	100.00		291,882,500		
		75,500,000						-		75,500,000		
		21,900,000						-		21,900,000		
		16,000,000		8,500,000		8500000		100.00		24,500,000		
		71,482,500		51,000,000		51,000,000		100.00		122,482,500		
		5,000,000		2,500,000		2,500,000		100.00		7,500,000		
		40,000,000						-		40,000,000		
205,970,000		57,000,000						-		57,000,000		
		57,000,000						-		57,000,000		
124,830,000		20,000,000		20,000,000		8,802,963		44.01		28,802,963		
		20,000,000		20,000,000		8,802,963		44.01		28,802,963		
28,090,000		7,088,000		0						7,088,000		

		7,088,000								7,088,000		
		3,609,381,707		1,351,829,790		1,333,630,587		98.65		4,943,012,294		

Perangkat Daerah Penanggung Jawab	Ket.
12	13

No.	Kode	Urusan/Bidang Urusan/ Pemerintahan Daerah dan Program/Kegiatan	Indikator Kinerja Program (Outcome //Kegiatan (Output)	Realisasi 2018	Realisasi 2017	Realisasi sampai 2018	Capaian Kinerja RPJ	
1	2	3	4				K	
	1.01.	URUSAN WAJIB PELAYANAN DASAR		66,144,808,168	43,553,661,683	109,698,469,851		
	1.01.01.	PENDIDIKAN		57,966,025,727	34,861,445,033	92,827,470,760		
	1.01.01.01.	DINAS PENDIDIKAN DAN KEBUDAYAAN		8,178,782,441	8,692,216,650	16,870,999,091		
	1.01.01.1.01.01.01.15.	Program Pendidikan Anak Usia Dini	APK PAUD	3,930,902,140	4,268,947,700	8,199,849,840	80.40%	
	1.01.01.1.01.01.01.15.01.	Pembangunan gedung sekolah	Jumlah RKB yang dibangun	1,072,974,000	2,034,914,600	3,107,888,600	114 Paket	
	1.01.01.1.01.01.01.15.18.	Pengadaan alat praktik dan peraga siswa	Jumlah alat permainan edukatif (APE) TK dan PAUD	138,700,000	338,740,000	477,440,000	84 Paket APE	
	1.01.01.1.01.01.01.15.57.	Pelatihan kompetensi tenaga pendidik	Jumlah guru yang mengikuti pelatihan	99,000,000	363,429,100	462,429,100		
	1.01.01.1.01.01.01.15.58.	Pengembangan pendidikan anak usia dini	Jumlah PAUD dan TK serta Kegiatan Rumah Pintar yang	1,154,176,000	1,003,040,000	2,157,216,000	3000 Orang	
		Pengadaan Mebeluer Sekolah		440,129,740	223,729,000	663,858,740	84 Paket	
	1.01.01.1.01.01.01.15.61.	Penyusunan kebijakan pendidikan anak usia dini		344,630,000		344,630,000		
	1.01.01.1.01.01.01.15.63.	Penyelenggaraan koordinasi dan kerjasama pendidikan anak usia dini		-		-		
	1.01.01.1.01.01.01.15.65.	Publikasi dan sosialisasi pendidikan anak usia dini		314,092,400	305,095,000	619,187,400		
	1.01.01.1.01.01.01.15.71.	BOP PAUD (DAK Non FISIK)		367,200,000		367,200,000		
	1.01.01.1.01.01.01.16.	Program Wajib Belajar Pendidikan Dasar Sembilan Tahun	APK SD	11,887,104,300	113.02%	21,251,251,415	33,138,355,715	121.20%
		APM SD			91.00%			97.86%
		APK SMP			89.21%			85.14%
		APM SMP			71.84%			72.09%
	1.01.01.1.01.01.01.16.01.	Pembangunan Gedung Sekolah		3,496,097,500	15,190,982,861	18,687,080,361		
	1.01.01.1.01.01.01.16.02.	Pembangunan rumah dinas kepala sekolah, guru, penjaga sekolah		528,716,000	2,342,990,000	2,871,706,000		
	1.01.01.1.01.01.01.16.19.	Pengadaan Meubeler Sekolah		511,695,000	1,229,077,130	1,740,772,130		
				1,036,430,000		1,036,430,000		
	1.01.01.1.01.01.01.16.57.	Pelatihan kompetensi tenaga pendidik		652,261,600	526,824,624	1,179,086,224		
	1.01.01.1.01.01.01.16.59.	Pelatihan penyusunan kurikulum		57,160,000	209,234,400	266,394,400		
	1.01.01.1.01.01.01.16.63.	Penyediaan bantuan operasional sekolah (BOS) jenjang SD/MI/SDLB dan SMP/MTS serta pesantren Salafiyah dan satuan pendidikan Non-Islam setara SD dan SMP		874,100,000	91,800,000	965,900,000		
	1.01.01.1.01.01.01.16.68.	Penyelenggraan paket B setara SMP		208,774,800	198,280,000	407,054,800		

1.01.01.1.01.01.01.16.70.	Pembinaan minat, bakat dan kreativitas siswa			897,059,000		828,612,000	1,725,671,000	
1.01.01.1.01.01.01.16.76.	Penyelenggaraan akreditasi sekolah dasar			472,057,400			472,057,400	
1.01.01.1.01.01.01.16.79.	Penyelenggaraan Ujian Akhir sekolah			196,000,000		396,150,400	592,150,400	
1.01.01.1.01.01.01.16.81.	Penyelenggaraan Lomba Kemampuan Siswa Bidang Pendidikan			2,267,837,000		118,950,000	2,386,787,000	
1.01.01.1.01.01.01.16.83.	Pembangunan pagar sekolah			189,321,000		118,350,000	307,671,000	
1.01.01.1.01.01.01.16.90.	Pengadaan komputer untuk sekolah SD dan SMP			499,595,000			499,595,000	
1.01.01.1.01.01.01.17.	Program Pendidikan Menengah			149,000,000			149,000,000	
1.01.01.1.01.01.01.17.63.	Penyelenggraan paket C setara SMU			149,000,000			149,000,000	
1.01.01.1.01.01.01.18.	Program Pendidikan Non Formal	Jumlah kelompok keterampilan terbina		450,898,000		362,088,590	812,986,590	140%
	Pembinaan pendidikan kursus dan kelembagaan					20,400,000		
1.01.01.1.01.01.01.18.04.	Pengembangan pendidikan keaksaraan fungsional			273,910,000		341,688,590	615,598,590	
1.01.01.1.01.01.01.18.18.	Penyelenggaraan koordinasi dan kerjasama lembaga kursus (LKP)			128,000,000			128,000,000	
	Meningkatkan kualitas kursus			48,988,000			48,988,000	
1.01.01.1.01.01.01.20.	Program Peningkatan Mutu Pendidik dan Tenaga Kependidikan	Persentase Guru TK yang memiliki Kualifikasi S1		2,514,631,046		2,075,761,085	4,590,392,131	54.75%
		Persentase Guru yang tersertifikasi						77.44%
		Persentase Guru TK PAUD yang lulus UKG						66.34%
1.01.01.1.01.01.01.20.01.	Pelaksanaan sertifikasi pendidik			1,111,685,511		1,060,490,700	2,172,176,211	
1.01.01.1.01.01.01.20.02.	Pelaksanaan uji kompetensi pendidik dan tenaga kependidikan			241,655,000		174,039,700	415,694,700	
1.01.01.1.01.01.01.20.03	Pelatihan bagi pendidik untuk memenuhi standar kompetensi			706,174,935		390,283,507	1,096,458,442	
1.01.01.1.01.01.01.20.04.	Pembinaan kelompok kerja guru (KKG) dan musyawarah guru mata pelajaran (MGMP)			140,565,600			140,565,600	
1.01.01.1.01.01.01.20.11.	Pengembangan sistem perencanaan dan pengendalian program profesipendidik dan tenaga kependidikan			314,550,000		321,156,689	635,706,689	

	Monitoring, evaluasi dan pelaporan					129,790,489		
1.01.01.1.01.01.22.	Program Manajemen Pelayanan Pendidikan			90,000,000		89,450,000	179,450,000	100%
1.01.01.1.01.01.22.01.	Pelaksanaan evaluasi hasil kinerja bidang pendidikan			90,000,000		89,450,000	179,450,000	
1.01.01.1.01.01.34.	Program Dana Alokasi Khusus (DAK) Bidang Pendidikan			3,905,926,376		6,813,946,243	10,719,872,619	
1.01.01.1.01.01.34.01.	DAK Bidang Pendidikan SD			2,577,336,377		4,776,796,359	7,354,132,736	
1.01.01.1.01.01.34.02.	DAK Bidang Pendidikan SMP			1,328,589,999		2,037,149,884	3,365,739,883	
1.01.01.1.01.01.52	Program BOS			35,037,563,865		-	35,037,563,865	
1.01.01.1.01.01.5201.	Bantuan Operasional Sekolah (BOS)			35,037,563,865			35,037,563,865	
1.01.1.01.01.01.	Program Pelayanan Administrasi Perkantoran	Persentase penyelesaian administrasi perkantoran		7,467,201,023		7,700,159,612	15,167,360,635	100%
1.01.1.01.01.01.01.	Penyediaan jasa surat menyurat			72,564,000		64,700,000	137,264,000	36.0000 Lembar
1.01.1.01.01.01.01.02.	Penyediaan jasa komunikasi, sumber daya air dan listrik			302,479,536		283,860,956	586,340,492	
	Penyediaan Jasa Jaminan Pemeliharaan Kesehatan PNS					31,563,574	31,563,574	
1.01.1.01.01.01.01.06.	Penyediaan jasa pemeliharaan dan perizinan kendaraan dinas/operasional			34,136,000		13,974,200	48,110,200	
1.01.1.01.01.01.01.07.	Penyediaan jasa administrasi keuangan			1,115,540,000		1,066,052,000	2,181,592,000	
1.01.1.01.01.01.01.08.	Penyediaan jasa kebersihan kantor			238,110,200		213,600,000	451,710,200	
1.01.1.01.01.01.01.09.	Penyediaan jasa perbaikan peralatan kantor			34,750,000		110,489,400	145,239,400	
1.01.1.01.01.01.01.10.	Penyediaan Alat Tulis Kantor			551,482,600		712,420,500	1,263,903,100	
1.01.1.01.01.01.01.11.	Penyediaan barang cetakan dan penggandaan			627,261,900		704,700,000	1,331,961,900	
1.01.1.01.01.01.01.12.	Penyediaan komponen instalasi listrik/penerangan bangunan kantor			169,399,500		192,600,000	361,999,500	
1.01.1.01.01.01.01.13.	Penyediaan peralatan dan perlengkapan kantor			191,220,000		263,473,000	454,693,000	
1.01.1.01.01.01.01.15.	Penyediaan bahan bacaan dan peraturan perundang-undangan			165,370,000		186,622,000	351,992,000	
1.01.1.01.01.01.01.17.	Penyediaan makanan dan minuman			172,688,000		288,680,000	461,368,000	
1.01.1.01.01.01.01.18.	Rapat-rapat kordinasi dan konsultasi ke luar daerah			969,399,287		492,823,982	1,462,223,269	
	Rapat-Rapat Koordinasi dan Konsultasi Dalam Daerah					399,200,000	399,200,000	
1.01.1.01.01.01.01.19.	Penyediaan jasa administrasi teknis			2,822,800,000		2,675,400,000	5,498,200,000	223 orang

1.01.1.01.01.01.02.	Program Peningkatan Sarana dan Prasarana Aparatur	Persentase pemenuhan sarana dan prasarana aparatur		479,876,418		788,227,038	1,268,103,456	100%
	Pembangunan Gedung Kantor			179,631,000		239,390,000	419,021,000	6 Paket
1.01.1.01.01.01.02.22.	Pemeliharaan rutin/berkala gedung kantor			300,245,418		263,750,000	563,995,418	6 Paket
1.01.1.01.01.01.02.24.	Pemeliharaan rutin/berkala kendaraan dinas/operasional					285,087,038	285,087,038	
	Pengadaan sertifikat tanah sekolah						-	120 Sertifikat
1.01.1.01.01.01.03.	Program Peningkatan Disiplin	Persentase disiplin aparatur		83,625,000		85,480,000	169,105,000	100%
1.01.1.01.01.01.03.05.	Pengadaan pakaian khusus hari-hari tertentu			83,625,000		85,480,000	169,105,000	
1.01.1.01.01.01.05.	Program Peningkatan Kapasitas Sumber Daya Aparatur	Persentase Peningkatan Sumber Daya Aparatur yang Memenuhi Standar Kompetensi		100,000,000		83,500,000	183,500,000	60%
	Pendidikan dan Pelatihan Formal			100,000,000		83,500,000	183,500,000	
1.01.1.01.01.01.05.03.	Bimbingan Teknis Implementasi Peraturan perundang-Undangan						-	
1.01.1.01.01.01.06.	Program Peningkatan Pengembangan Sistem Pelaporan Capaian Kinerja dan Keuangan	Persentase Capaian Laporan Kinerja dan Keuangan		48,080,000		34,850,000	82,930,000	100%
1.01.1.01.01.01.06.01.	Penyusunan laporan capaian kinerja dan ikhtisar realisasi kinerja SKPD			5,000,000		17,200,000	22,200,000	
	Penyusunan Laporan Prognosis Realisasi Anggaran			4,000,000		3,900,000	7,900,000	
	Penyusunan Rencana Kinerja Tahunan/ RKT			4,000,000		9,850,000	13,850,000	
	Penyusunan Laporan Keuangan Akhir Tahun			4,000,000		3,900,000	7,900,000	
1.01.1.01.01.01.06.08.	Monitoring evaluasi dan pelaporan penatausahaan keuangan SKPD			31,080,000			31,080,000	
1.02.	URUSAN WAJIB NON PELAYANAN DASAR			1,674,337,649		-	1,674,337,649	
1.02.16.	KEBUDAYAAN			1,674,337,649		-	1,674,337,649	
1.02.16.1.01.01.01.01.	Program Pengembangan Nilai Budaya	Jumlah Pengembangan Nilai Budaya		155,697,000			155,697,000	18
1.02.16.1.01.01.01.01.01.	Pelestarian dan aktualisasi adat budaya daerah			155,697,000		-	155,697,000	
1.02.16.1.01.01.01.02.	Program Pengelolaan Kekayaan Budaya	Jumlah HAKI		266,632,400		-	266,632,400	22
1.02.16.1.01.01.01.02.12.	Pengelolaan karya cetak dan karya rekam			266,632,400			266,632,400	5 Paket
1.02.16.1.01.01.01.03.	Program Pengelolaan Keragaman Budaya	Jumlah pegelaran event Budaya		1,252,008,249		-	1,252,008,249	79
		Jumlah data ragam budaya daerah						106 Data

1.02.16.1.01.01.01.03.01.	Pengembangan kesenian dan kebudayaan daerah	Jumlah perolehan kategori berprestasi dalam berkesenian	420,140,300		420,140,300	40 Kejuaraan
1.02.16.1.01.01.01.03.05.	Fasilitasi penyelenggaraan festival budaya daerah	Jumlah event yang diselenggarakan Jumlah Partisipasi event festival budaya	831,867,949		831,867,949	29 Event
	TOTAL		67,819,145,816.8	43,553,661,683.0	111,372,807,500	
1.01.	URUSAN WAJIB PELAYANAN DASAR		24,535,270,586	27,808,507,397	52,343,777,983	
1.01.02.	KESEHATAN		21,754,053,023	25,388,526,818	47,142,579,841	
1.01.02.01.	DINAS KESEHATAN		2,781,217,563	2,419,980,579	5,201,198,142	
1.01.02.1.01.02.01.02.	Program DAK Bidang Kesehatan dan KB		6,081,358,502	6,831,910,983	12,913,269,485	
1.01.02.1.01.02.01.02.01.	DAK Pelayanan Kesehatan Dasar		3,658,766,443	3,253,843,042	6,912,609,485	
1.01.02.1.01.02.01.02.02.	DAK Pelayanan Kesehatan Farmasi		2,251,640,940	3,578,067,941	5,829,708,881	
1.01.02.1.01.02.01.02.03.	DAK Penurunan Stunting				-	
	DAK Pengadaan Peralatan Pendukung Imunisasi		170,951,119		170,951,119	
1.01.02.1.01.02.01.15.	Program Obat dan Perbekalan Kesehatan	Persentase ketersediaan obat dan vaksin diunit pelayanan kesehatan	296,998,919	296,570,000	593,568,919	93%
1.01.02.1.01.02.01.15.01.	Pengadaan obat dan perbekalan kesehatan	Jumlah kegiatan pembinaan pengelolaan obat di masing-masing Puskesmas per tahun	296,998,919	296,570,000	593,568,919	
1.01.02.1.01.02.01.16.	Program Upaya Kesehatan Masyarakat	Cakupan pelayanan kesehatan dasar	1,993,391,224	3,778,732,180	5,772,123,404	
	Pelayanan Kesehatan Penduduk Miskin Di Puskesmas Jaringannya	Persentase cakupan pelayanan kesehatan dasar pasien masyarakat miskin	60,667,714	55,022,100	115,689,814	
		Persentase masyarakat Kabupaten Tebo mendapatkan asuransi kesehatan				
	Pengadaan, Peningkatan, dan Perbaikan Sarana dan Prasarana Puskesmas dan Jaringannya	Persentase sarana dan prasarana puskesmas/puskesmas pembantu dan jaringannya	1,286,409,400	2,949,825,820	4,236,235,220	
		Persentase alat kesehatan Puskesmas yang sudah dikalibrasi				
		Persentase Puskesmas, Posda dan Poskesdes yang mempunyai alat kesehatan/penunjang sesuai standar				

		Persentase alat kesehatan di Puskesmas, Pustu dan Poskesdes dalam kondisi baik						
		Persentase bangunan Puskesmas sesuai dengan standar						
		Persentase Puskesmas yang mempunyai prasarana sesuai standar						
	Peningkatan pelayanan dan penanggulangan masalah kesehatan (Pelayanan kesehatan jiwa masyarakat)	Persentase pelayanan kesehatan orang dengan gangguan jiwa berat sesuai standar				37,119,800	37,119,800	
1.01.02.1.01.02.01.16.05.	Perbaikan gizi masyarakat	Persentase Penanggulangan gizi kurang dan gizi lebih					-	
1.01.02.1.01.02.01.16.06.	Revitalisasi sistem kesehatan	Jumlah dokumen perencanaan dan anggaran		73,226,200		89,644,750	162,870,950	
1.01.02.1.01.02.01.16.09.	Peningkatan kesehatan masyarakat	Persentase sarana pelayanan kesehatan pemerintah dan swasta yang memiliki tenaga sesuai ketentuan		164,939,210		210,592,510	375,531,720	
		Persentase SDM Kesehatan yang mengikuti pelatihan teknis						
		Persentase tenaga kesehatan yang dilakukan pembinaan dan pengawasan						
		Persentase Puskesmas yang telah melakukan perhitungan ANJAB/ABK dalam menghitung kebutuhan SDM Kesehatan						
		Persentase Puskesmas yang telah menyusun profil SDM Puskesmas						
1.01.02.1.01.02.01.16.14.	Penyelenggaraan penyehatan lingkungan	Persentase keluarga yang tinggal di rumah memenuhi syarat kesehatan		78,200,000		195,711,400	273,911,400	
		Persentase tempat-tempat umum yang memenuhi syarat kesehatan						

		Persentase tempat pengolahan makanan yang memenuhi syarat kesehatan						
1.01.02.1.01.02.01.16.15.	Monitoring, evaluasi dan pelaporan	Persentase Puskesmas melaksanakan pencatatan dan pelaporan		29,639,000		30,476,300	60,115,300	
1.01.02.1.01.02.01.16.26.	Peningkatan ASI eksklusif	Persentase bayi usia 0-6 bulan mendapatkan ASI eksklusif		23,140,000		19,590,000	42,730,000	
		Persentase bayi baru lahir mendapatkan Inisiasi Menyusui Dini (IMD)						
1.01.02.1.01.02.01.16.27.	Peningkatan cakupan vitamin A balita dan ibu	Persentase 6-59 bulan dapat kapsul vitamin A		23,701,800		29,560,000	53,261,800	
1.01.02.1.01.02.01.16.29.	Peningkatan Surveilans KLB Gizi	Persentase peningkatan surveilans KLB gizi		13,780,000		20,860,000	34,640,000	
1.01.02.1.01.02.01.16.30.	Peningkatan dan pembinaan UPGK	Persentase kemampuan petugas dalam menangani gizi buruk		40,300,000		48,115,400	88,415,400	
1.01.02.1.01.02.01.16.31.	Peningkatan cakupan garam yodium di rumah tangga	Persentase RT yang mengkonsumsi garam beryodium		7,711,200		17,460,000	25,171,200	
1.01.02.1.01.02.01.16.33.	Peningkatan pelayanan dan penanggulangan masalah kesehatan (Pelayanan kesehatan 4 spesialisik dasar)	Persentase terlaksananya pelayanan kesehatan 4 spesialisik dasar		40,000,000		51,841,200	91,841,200	
1.01.02.1.01.02.01.16.34.	Peningkatan pelayanan dan penanggulangan masalah kesehatan (Pembinaan kesehatan dan keselamatan kerja K3)	Persentase Puskesmas yang menyelenggarakan kesehatan kerja dasar		20,500,000		15,967,000	36,467,000	
1.01.02.1.01.02.01.16.35.	Pelayanan perizinan praktek kesehatan	Persentase Tenaga Kesehatan yang mempunyai STR dan SIP		28,252,700		6,945,900	35,198,600	
		Persentase sarana yankes yang memperkerjakan nakes sesuai ketentuan						
		Persentase organisasi profesi yang melakukan pembinaan terintegrasi dengan Dinas Kesehatan						
1.01.02.1.01.02.01.16.37.	Penyelenggaraan Kesehatan olahraga masyarakat dan olahraga prestasi	Persentase Puskesmas yang melaksanakan kegiatan kesehatan olahraga pada kelompok		36,700,000			36,700,000	
1.01.02.1.01.02.01.16.38.	Kegiatan Publik Safety Center (PSC)						-	

1.01.02.1.01.02.01.16.39.	Peningkatan Kemampuan dan Keterampilan Tenaga Penyehatan Tradisional	Persentase Puskesmas yang telah melaksanakan pembinaan dan pengawasan pengobat tradisional		66,224,000			66,224,000	
		Persentase Puskesmas dan kelompok masyarakat yang telah melaksanakan asuhan mandiri						
1.01.02.1.01.02.01.17.	Program Pengawasan Obat dan Makanan	Persentase obat dan makanan yang memenuhi syarat		238,866,000		37,389,200	276,255,200	
1.01.02.1.01.02.01.17.02.	Peningkatan pengawasan keamanan pangan dan bahan berbahaya	Persentase pembinaan dan pengawasan Industri Rumah Tangga		33,991,300		37,389,200	71,380,500	
		Persentase kinerja apotik dan toko obat yang sesuai dengan peraturan perundang-undangan						
1.01.02.1.01.02.01.17.09.	Peningkatan pengawasan dan antisipasi penanggulangan NAPZA	Persentase ketersediaan fasilitas IPWL dan peningkatan kapasitas SDM		204,874,700			204,874,700	
1.01.02.1.01.02.01.19.	Program Promosi Kesehatan dan Pemberdayaan masyarakat	Persentase rumah tangga ber PHBS		569,669,294		642,445,922	1,212,115,216	100%
	Penyuluhan Masyarakat Pola Hidup Sehat	Persentase desa siaga aktif dan UKBM		168,868,494		412,102,872	580,971,366	
1.01.02.1.01.02.01.19.01.	Pengembangan media promosi dan informasi sadar hidup sehat	Jumlah tema pesan dalam komunikasi, informasi dan edukasi kepada masyarakat		209,560,800		68,753,500	278,314,300	
1.01.02.1.01.02.01.19.06.	Peningkatan pengembangan PHBS dan Dokter Kecil	Persentase jumlah KK yang menerapkan PHBS		172,600,000		161,589,550	334,189,550	
		Persentase sekolah yang melaksanakan promosi kesehatan						
1.01.02.1.01.02.01.19.09.	Penggalangan advokasi dengan lintas sektor dan pemangku pemberi kebijakan	Jumlah advokasi dengan lintas sektor dan pemangku kebijakan		9,320,000			9,320,000	
1.01.02.1.01.02.01.19.10.	Penggalangan advokasi kesehatan kedunia usaha potensial tentang peningkatan pembangunan	Jumlah dunia usaha yang memanfaatkan CSR nya untuk program kesehatan		9,320,000			9,320,000	
1.01.02.1.01.02.01.20.	Program Perbaikan Gizi Masyarakat	Persentase kecamatan bebas rawan gizi		31,275,300		12,460,000	43,735,300	100%
1.01.02.1.01.02.01.20.02.	Pemberian tambahan makanan dan vitamin	Persentase balita gizi kurang/buruk yang mendapatkan PMT		31,275,300		12,460,000	43,735,300	
		Persentase ibu hamil KEK yang mendapatkan PMT						

		Persentase ibu hamil yang mendapatkan Tablet Tambah Darah (TTD)						
		Persentase remaja putri yang mendapatkan Tablet Tambah Darah (TTD)						
1.01.02.1.01.02.01.21.	Program Pengembangan Lingkungan Sehat	Persentase Desa STBM dan ODF (Open Defecation Free)		72,800,000		49,889,000	122,689,000	100%
1.01.02.1.01.02.01.21.06.	Penyuluhan BABS	Persentase pelaksanaan penyuluhan BABS di desa		38,800,000		31,130,000	69,930,000	
1.01.02.1.01.02.01.21.07.	Peningkatan STBM	Jumlah Desa yang melaksanakan STBM		34,000,000		18,759,000	52,759,000	
1.01.02.1.01.02.01.22.	Program Pencegahan dan Penanggulangan Penyakit Menular	Persentase penurunan angka penderita penyakit menular		445,274,900		516,237,096	961,511,996	75%
1.01.02.1.01.02.01.22.01.	Peningkatan Komunikasi, Informasi dan Edukasi (KIE) Pencegahan dan Pemberantasan Penyakit	Persentase cakupan masyarakat 15-59 tahun yang mendapatkan deteksi dini terhadap faktor resiko PTM				90,759,400	90,759,400	
		Persentase cakupan WUS 30-50 tahun yang mendapatkan screening kanker payudara dan serviks						
1.01.02.1.01.02.01.22.05.	Pelayanan pencegahan dan penanggulangan penyakit menular (TB Paru)	Persentase cakupan angka keberhasilan pengobatan TB paru BTA Positif (success rate) minimal 85%		75,491,800		47,382,400	122,874,200	
		Persentase cakupan penemuan kasus TB paru positif						
1.01.02.1.01.02.01.22.09.	Peningkatan imunisasi dan surveillance epidemiologi penyakit menular	Persentase anak usia 0-11 bulan mendapatkan imunisasi dasar lengkap		115,630,800		125,098,600	240,729,400	
		Persentase Puskesmas yang mencapai 80% imunisasi dasar lengkap pada						
		Persentase penurunan kasus penyakit yang dapat dicegah dengan imunisasi (PD3I)						
1.01.02.1.01.02.01.22.12.	Pelayanan pencegahan dan penanggulangan penyakit menular (Malaria dan DBD)	Persentase desa API < 1 per 1000 penduduk		51,415,200		73,857,296	125,272,496	
		Persentase cakupan penanganan kasus DBD						

1.01.02.1.01.02.01.22.13.	Pelayanan pencegahan dan penanggulangan penyakit menular (HIV/AIDS)	Persentase penemuan kasus HIV/AIDS yang diobati		59,077,600		59,470,000	118,547,600	
		Persentase cakupan IMS yang diobati						
1.01.02.1.01.02.01.22.14.	Peningkatan imunisasi dan surveillance epidemiologi penyakit menular (AFP)	Persentase sinyal kewaspadaan dini direpson		19,972,400		14,985,000	34,957,400	
		Persentase peningkatan penanggulangan krisis kesehatan						
1.01.02.1.01.02.01.22.15.	Peningkatan imunisasi dan surveillance epidemiologi penyakit menular (Kejadian luar biasa)	Persentase peningkatan upaya penanggulangan wabah dan KLB		68,585,300		55,392,600	123,977,900	
		Angka penemuan kasus Non Polio AFP Rate p 100.000 penduduk usia <15						
		Persentase pemeriksaan serologis terhadap suspek campak						
1.01.02.1.01.02.01.22.16.	Pelayanan Pencegahan dan Penanggulangan Penyakit Menular (Rabies, Diare, Ispa/Pneumonia)	Persentase cakupan pemeriksaan dan tatalaksana ISPA/Pneumonia melalui program MTBS		55,101,800		49,291,800	104,393,600	
		Persentase cakupan pemeriksaan dan tatalaksana diare melalui program MTBS						
		Persentase cakupan penanganan kasus gigitan rabies						
1.01.02.1.01.02.01.22.17.	Pelayanan Pencegahan dan Penanggulangan Penyakit Menular (Kusta)						-	
1.01.02.1.01.02.01.22.18.	Pelayanan Pencegahan dan Penanggulangan Penyakit Menular (Hepatitis)						-	
1.01.02.1.01.02.01.23.	Program Standarisasi Pelayanan Kesehatan	Persentase Puskesmas yang menerapkan pelayanan sesuai standar		206,574,760		275,611,740	482,186,500	100%

1.01.02.1.01.02.01.23.02.	Evaluasi dan pengembangan standar pelayanan kesehatan	Persentase Puskesmas yang telah melaksanakan manajemen Puskesmas Jumlah Puskesmas diakreditasi Persentase masyarakat daerah terpencil yang mendapatkan pelayanan kesehatan Persentase pelayanan swasta yang mempunyai izin praktek		206,574,760		275,611,740	482,186,500	
1.01.02.1.01.02.01.25.	Program pengadaan, peningkatan dan perbaikan sarana dan prasarana puskesmas/puskesmas pembantu dan jaringannya	Persentase sarana dan prasarana puskesmas/puskesmas pembantu dan jaringannya yang memenuhi standar					-	80%
1.01.02.1.01.02.01.25.07.	Pengadaan sarana dan prasarana puskesmas						-	
1.01.02.1.01.02.01.28.	Program Kemitraan peningkatan pelayanan kesehatan	Jumlah kemitraan peningkatan pelayanan kesehatan					-	7 Kemitraan
1.01.02.1.01.02.01.28.07.	kemitraan pengobatan bagi pasien kurang mampu						-	
1.01.02.1.01.02.01.29.	Program Pelayanan Kesehatan Penduduk Miskin	Jumlah kegiatan pelayanan kesehatan untuk penduduk miskin					-	3 Kegiatan
1.01.02.1.01.02.01.29.13.	Pelayanan Kesehatan Bagi Penduduk Miskin						-	
1.01.02.1.01.02.01.30.	Program peningkatan pelayanan kesehatan lansia	Persentase Puskesmas memberikan pelayanan kesehatan lansia					-	100%
1.01.02.1.01.02.01.30.01.	Pelayanan pemeliharaan kesehatan	Persentase pelayanan kesehatan pada usilalanjut sesuai skrining kesehatan usia lanjut					-	
1.01.02.1.01.02.01.32.	Program peningkatan keselamatan ibu melahirkan dan anak	Persentase persalinan di Fasilitas Kesehatan		196,174,800		158,112,700	354,287,500	95%
1.01.02.1.01.02.01.32.11.	Pelatihan dan pendidikan perawat kesehatan ibu dan anak (P4K Tingkat Kabupaten Tebo)	Persentase Puskesmas yang melaksanakan kelas ibu hamil Persentase pelayanan kesehatan ibu hamil sesuai standar pelayanan antenatal		196,174,800		158,112,700	354,287,500	

		Persentase pelayanan kesehatan ibu bersalin sesuai standar pelayanan persalinan							
		Persentase pelayanan kesehatan pada usia pendidikan dasar sesuai standar skrining kesehatan usia pendidikan dasar						-	
		Persentase pelayanan kesehatan usia produktif sesuai standar						-	
		Persentase pelayanan kesehatan bayi baru lahir sesuai standar pelayanan kesehatan bayi baru lahir.							
		Persentase terlaksananya pelatihan manajemen BBLR dan aspeksia						-	
		Jumlah Puskesmas yang melaksanakan P4K						-	
1.01.02.1.01.02.01.34.	Program DAK Bidang Kesehatan			11,488,518,124		6,480,251,440		17,968,769,564	
1.01.02.1.01.02.01.34.05.	Kegiatan DAK Bantuan Operasional Kesehatan			10,519,650,062		6,111,086,640		16,630,736,702	
1.01.02.1.01.02.01.34.06.	Kegiatan DAK Jaminan Persalinan			373,438,412		18,175,000		391,613,412	
1.01.02.1.01.02.01.34.07.	Kegiatan DAK Akreditasi Puskesmas			595,429,650		350,989,800		946,419,450	
1.01.02.1.01.02.01.35.	Program Peningkatan sistem informasi kesehatan	Persentase pelaksanaan SIMPus (Sistem Informasi Manajemen Puskesmas)		20,661,200		56,428,800		77,090,000	100%
1.01.02.1.01.02.01.35.05.	Peningkatan sistem informasi	Persentase Puskesmas melaksanakan sistem informasi Puskesmas		20,661,200		56,428,800		77,090,000	
1.01.02.1.01.02.01.36.	Program Jaminan Kesehatan Nasional (JKN)	Persentase pemanfaatan dana kapitasi JKN di Puskesmas				6,252,487,757		6,252,487,757	100%
1.01.02.1.01.02.01.36.01.	Kapitasi Jaminan Kesehatan Nasional (JKN)	Persentase realisasi pengelolaan Dana Jaminan Kesehatan Nasional				6,252,487,757		6,252,487,757	
1.01.02.1.01.02.01.38.	Program Pembinaan Lingkungan Sosial (DBH CHT)	Persentase jumlah pembinaan lingkungan sosial						-	75%

1.01.02.1.01.02.01.38.01.	Penyediaan sarana yankes bagi masyarakat yang terkena penyakit akibat dampak konsumsi rokok dan penyakit lainnya							-	
1.01.02.1.01.02.01.40.	Program peningkatan pelayanan kesehatan anak balita	Persentase pelayanan kesehatan anak balita						-	100%
1.01.02.1.01.02.01.40.04.	Pelatihan dan pendidikan perawatan anak balita	Persentase Puskesmas mengikuti pelatihan dan pendidikan perawatan balita						-	
		Persentase pelayanan kesehatan balita sesuai standar						-	
1.01.02.1.01.02.01.41.	Program Pencegahan dan Penanggulangan Penyakit Tidak Menular	Persentase penurunan angka penderita penyakit tidak menular			112,490,000			112,490,000	75%
1.01.02.1.01.02.01.41.01.	Peningkatan Komunikasi, Informasi dan Edukasi (KIE) pencegahan dan pemberantasan penyakit				53,350,000			53,350,000	
1.01.02.1.01.02.01.41.02.	Peningkatan pelayanan dan penanggulangan masalah kesehatan (pelayanan kesehatan jiwa)				59,140,000			59,140,000	
1.01.1.01.02.01.01.	Program Pelayanan Administrasi Perkantoran	Persentase penyelesaian administrasi perkantoran			1,501,820,262		1,453,343,499	2,955,163,761	100%
1.01.1.01.02.01.01.02.	Penyediaan jasa komunikasi, sumber daya air dan listrik	Persentase ketersediaan jasa telepon, air dan listrik			238,485,572		160,841,217	399,326,789	
1.01.1.01.02.01.01.03.	Penyediaan jasa peralatan dan perlengkapan kantor							-	
1.01.1.01.02.01.01.04.	Penyediaan jasa jaminan pemeliharaan non kesehatan PNS	Jumlah tenaga kontrak yang mendapat jaminan pemeliharaan kesehatan			6,880,800		5,617,246	12,498,046	
1.01.1.01.02.01.01.05.	Penyediaan jasa jaminan barang milik daerah	Jumlah kendaraan dinas roda 4 yang diasuransikan			39,908,000		37,707,400	77,615,400	
1.01.1.01.02.01.01.06.	Penyediaan jasa pemeliharaan dan perizinan kendaraan dinas / operasional	Jumlah kendaraan dinas roda 4 dan roda 2 yang dibayarkan pajaknya			18,573,900		29,015,200	47,589,100	
1.01.1.01.02.01.01.07.	Penyediaan jasa administrasi keuangan	Jumlah bulan dibayarkan honor tenaga administrasi keuangan			323,530,000		416,520,000	740,050,000	
1.01.1.01.02.01.01.08.	Penyediaan jasa kebersihan kantor	Persentase ketersediaan alat kebersihan dan bahan pembersih sesuai kebutuhan			93,053,100		91,052,646	184,105,746	

1.01.1.01.02.01.01.10.	Penyediaan Alat Tulis Kantor	Persentase ketersediaan alat tulis kantor sesuai kebutuhan		34,865,000		34,860,000	69,725,000	
1.01.1.01.02.01.01.11.	Penyediaan barang cetakan dan penggandaan	Persentase ketersediaan barang cetakan dan penggandaan sesuai kebutuhan		15,280,000		14,793,500	30,073,500	
1.01.1.01.02.01.01.12.	Penyediaan komponen instalasi listrik/penerangan bangunan kantor	Persentase ketersediaan komponen instalasi listrik sesuai kebutuhan		2,908,000		9,635,000	12,543,000	
1.01.1.01.02.01.01.13.	Penyediaan Peralatan dan Perlengkapan Kantor	Persentase ketersediaan peralatan dan perlengkapan kantor sesuai kebutuhan		48,355,000		16,060,000	64,415,000	
1.01.1.01.02.01.01.15.	Penyediaan bahan bacaan dan peraturan perundang-undangan	Persentase ketersediaan bahan bacaan surat kabar		14,930,000		16,823,000	31,753,000	
1.01.1.01.02.01.01.17.	Penyediaan makanan dan minuman	Persentase ketersediaan makanan dan minuman untuk tamu dan rapat		11,100,000		9,772,500	20,872,500	
1.01.1.01.02.01.01.18.	Rapat-rapat kordinasi dan konsultasi ke luar daerah	Jumlah rapat koordinasi dan konsultasi yang diikuti		97,950,890		107,645,790	205,596,680	
1.01.1.01.02.01.01.21.	penyediaan jasa penunjang adm/teknis	Jumlah tenaga kontrak mendapatkan jasa		556,000,000		503,000,000	1,059,000,000	
1.01.1.01.02.01.02.	Program Peningkatan Sarana dan Prasarana Aparatur	Persentase pemenuhan sarana dan prasarana aparatur		939,824,987		933,212,280	1,873,037,267	100%
1.01.1.01.02.01.02.03	Pembangunan Gedung Kantor			304,340,000		199,700,000	504,040,000	
	Pengadaan Komputer					9,968,182	9,968,182	
1.01.1.01.02.01.02.22.	Pemeliharaan rutin/berkala gedung kantor	Jumlah gedung kantor yang mendapat pemeliharaan		17,065,000		10,810,000	27,875,000	
1.01.1.01.02.01.02.24.	Pemeliharaan rutin/berkala kendaraan dinas/operasional	Jumlah kendaraan dinas/operasional yang mendapat pemeliharaan		571,712,831		654,660,598	1,226,373,429	
1.01.1.01.02.01.02.28.	Pemeliharaan rutin/berkala peralatan gedung kantor	Jumlah peralatan gedung kantor yang mendapatkan pemeliharaan		15,480,500		18,107,500	33,588,000	
1.01.1.01.02.01.02.40.	Rehabilitasi sedang/berat kendaraan dinas/operasional	Jumlah kendaraan dinas yang direhab sedang		31,226,656		39,966,000	71,192,656	
1.01.1.01.02.01.03.	Program peningkatan disiplin aparatur	Persentase disiplin aparatur		307,802,000		25,924,800	333,726,800	100%
1.01.1.01.02.01.03.02	Pengadaan Pakaian Dinas Beserta Perlengkapannya	persentase Jumlah pegawai yang mendapatkan pakaian dinas beserta atribut		307,802,000		25,924,800	333,726,800	
1.01.1.01.02.01.05.	Program Peningkatan Kapasitas Sumber Daya Aparatur	Persentase Peningkatan Sumber Daya Aparatur yang Memenuhi Standar Kompetensi		26,770,314			26,770,314	60%
1.01.1.01.02.01.05.02.	Sosialisasi Peraturan Perundang- Undangan						-	

1.01.1.01.02.01.05.03.	Bimbingan Teknis Implementasi Peraturan perundang-Undangan			10,185,000			10,185,000	
1.01.1.01.02.01.05.06.	Peningkatan Sumber Daya Aparatur Kesehatan	Jumlah peraturan perundang-undangan tentang kepegawaian yang direalisasikan		16,585,314			16,585,314	
1.01.1.01.02.01.06.	Program Peningkatan Pengembangan Sistem Pelaporan Capaian Kinerja dan Keuangan	Persentase Capaian Laporan Kinerja dan Keuangan		5,000,000		7,500,000	12,500,000	100%
1.01.1.01.02.01.06.01.	Penyusunan laporan capaian kinerja dan ikhtisar realisasi kinerja SKPD	Jumlah laporan capaian kinerja dan keuangan		5,000,000		7,500,000	12,500,000	
	TOTAL			24,535,270,586		27,808,507,397	52,343,777,983	
1.01.	URUSAN WAJIB PELAYANAN DASAR			26,316,297,496		5,600,707,105	31,917,004,601	
1.01.02.	KESEHATAN			25,175,576,656		3,838,123,105	29,013,699,761	
1.01.02.02.	RUMAH SAKIT UMUM DAERAH			1,140,720,840		1,762,584,000	2,903,304,840	
1.01.02.1.01.02.02.26.	Program pengadaan, peningkatan sarana dan prasarana rumah sakit/rumah sakit jiwa/rumah sakit paru-paru/rumah sakit mata	Persentase Sarana Prasarana Rumah Sakit yang Memenuhi Standar		533,209,779		828,252,012	1,361,461,791	100%
	Pengadaan mebeleur rumah sakit					139,771,500	139,771,500	
	Pengadaan perlengkapan rumah tangga rumah sakit (dapur, ruang pasien, laundry, ruang tunggu dan lain-lain)					527,791,512	527,791,512	
	Pembangunan selasar penghubung					160,689,000	160,689,000	
1.01.02.1.01.02.02.26.18.	Pengadaan alat-alat Kesehatan Rumah Sakit			145,177,879			145,177,879	
1.01.02.1.01.02.02.26.32.	Pembangunan Tempat Penampungan Sementara Limbah B3 Rumah Sakit						-	
	Rehabilitasi Bangunan Rumah Sakit			388,031,900			388,031,900	
1.01.02.1.01.02.02.34.	Program DAK Bidang Kesehatan			5,642,366,877		3,009,871,093	8,652,237,970	
1.01.02.1.01.02.02.34.01.	Kegiatan DAK Kesehatan						-	
	DAK Pelayanan Kesehatan Rujukan			5,642,366,877		3,009,871,093	8,652,237,970	
1.01.02.1.01.02.02.37.	Program Peningkatan Pelayanan Kesehatan BLUD	Persentase Unit Layanan dan Pendukung yang Beroperasi Secara Optimal		19,000,000,000		-	19,000,000,000	100%
		Persentase Pegawai Yang Memenuhi Standar Kompetensi						100%
1.01.02.1.01.02.02.37.02.	Peningkatan Pelayanan BLUD RS			19,000,000,000			19,000,000,000	

1.01.1.01.02.02.01.	Program Pelayanan Administrasi Perkantoran	Presentasi penyelesaian administrasi perkantoran		962,146,000		1,222,584,000	2,184,730,000	100%
	Penyediaan jasa komunikasi, sumber daya air dan listrik					149,850,000	149,850,000	
	Penyediaan Jasa Peralatan dan Perlengkapan Kantor					127,734,000	127,734,000	
1.01.1.01.02.02.01.08.	Penyediaan jasa kebersihan kantor			962,146,000		945,000,000	1,907,146,000	
	Program Peningkatan Sarana dan Prasarana Aparatur	Persentase pemenuhan sarana dan prasarana aparatur		178,574,840		540,000,000	718,574,840	100%
	Pembangunan Gedung Kantor			178,574,840			178,574,840	
	Pengadaan kendaraan dinas/operasional					540,000,000	540,000,000	
	TOTAL			26,316,297,495.79		5,600,707,105	31,917,004,601	
1.01.	URUSAN WAJIB PELAYANAN DASAR			194,004,043,920.33		165,081,297,056	359,085,340,976	
1.01.03.	PEKERJAAN UMUM DAN PENATAAN RUANG			180,238,415,849.33		158,034,054,545	338,272,470,394	
1.01.03.01.	DINAS PEKERJAAN UMUM DAN PENATAAN RUANG			13,765,628,071		7,047,242,511	20,812,870,582	
1.01.03.1.01.03.01.01..	Program Penataan Bangunan dan Lingkungan						-	
1.01.03.1.01.03.01.01..01.	Penyelenggaraan Bangunan Gedung	Jumlah gedung fasilitas publik yang dibangun dan dipelihara					-	
1.01.03.1.01.03.01.01..02.	Persetujuan Subtansi Perizinan Bangunan	Jumlah sertifikat fungsi lain yang dikeluarkan					-	
1.01.03.1.01.03.01.01..03.	Layanan Sertifikat lain fungsi bangunan gedung	Jumlah gedung yang memiliki sertifikat lain fungsi					-	
1.01.03.1.01.03.01.01..04.	Penerbitan surat bukti kepemilikan gedung	Jumlah bukti kepemilikan gedung yang diterbitkan					-	
1.01.03.1.01.03.01.15..	Program Pembangunan Jalan dan Jembatan			144,851,553,061		115,677,654,469	260,529,207,530	
1.01.03.1.01.03.01.15..03.	Pembangunan Jalan	Jumlah infrastruktur jalan baru yang sesuai dengan spesifikasi	17.897 Meter	2,362,017,300		1,763,158,500	4,125,175,800	
	Perencanaan pembangunan jembatan					288,716,000	288,716,000	
1.01.03.1.01.03.01.15..05.	Pembangunan jembatan	Jumlah infrastruktur jembatan dan box culvert baru yang sesuai dengan spesifikasi	12 Meter dan 17 Unit (Box Culvert)	9,416,436,578		12,212,002,150	21,628,438,728	
1.01.03.1.01.03.01.15..08.	Peningkatan Jalan	Jumlah jalan yang mengalami peningkatan	84.904,5 Meter	133,073,099,183		101,413,777,819	234,486,877,002	
1.01.03.1.01.03.01.16.	Program Pembangunan saluran drainase/gorong-gorong			2,024,874,200		1,062,147,200	3,087,021,400	
	Perencanaan Pembangunan Saluran Drainase/Gorong-Gorong			103,166,000		51,420,000	154,586,000	

1.01.03.1.01.03.01.16.03.	Pembangunan saluran drainase/gorong-gorong	Jumlah drainase/gorong-gorong yang dibangun		1,760,190,200		953,135,200	2,713,325,400
1.01.03.1.01.03.01.16.04.	Monitoring, evaluasi dan pelaporan			161,518,000		57,592,000	219,110,000
	Program Pembangunan turap/talud/bronjong					99,639,000	99,639,000
	Pembangunan turap/talud/bronjong					99,639,000	99,639,000
1.01.03.1.01.03.01.18.	Program rehabilitasi/pemeliharaan Jalan dan Jembatan			1,404,200,434.97		936,983,700	2,341,184,135
	Perencanaan Rehabilitasi/Pemeliharaan Jalan			49,197,000		49,247,000	98,444,000
1.01.03.1.01.03.01.18.03.	Rehabilitasi/pemeliharaan jalan	Jumlah jalan yang terpelihara	5.364,76 Meter	1,348,923,434.97		887,736,700	2,236,660,135
1.01.03.1.01.03.01.18.05.	Monitoring, evaluasi dan pelaporan			6,080,000			6,080,000
1.01.03.1.01.03.01.23.	Program peningkatan sarana dan prasarana kebinamargaan			436,553,300		2,752,577,594	3,189,130,894
	Pengadaan Alat-Alat Berat			9,996,400		2,452,577,594	2,462,573,994
1.01.03.1.01.03.01.23.06.	Pengadaan alat-alat ukur dan bahan labolatorium kebinamargaan	Jumlah alat laboratorium yang dibeli		26,556,900			26,556,900
1.01.03.1.01.03.01.23.10.	Rehabilitasi/pemeliharaan alat-alat berat	Jumlah alat berat / kendaraan yang terpelihara	7 Unit	400,000,000		300,000,000	700,000,000
1.01.03.1.01.03.01.24.	Program pengembangan dan pengelolaan jaringan irigasi, rawa dan jaringan pengairan lainnya			3,777,804,986		7,148,019,200	10,925,824,186
	Perencanaan pembangunan jaringan irigasi					92,631,000	92,631,000
1.01.03.1.01.03.01.24.06.	Pembangunan jaringan air bersih/air minum			1,151,994,350		6,002,203,100	7,154,197,450
1.01.03.1.01.03.01.24.10.	Rehabilitasi/pemeliharaan jaringan irigasi			1,567,480,917		1,053,185,100	2,620,666,017
1.01.03.1.01.03.01.24.17.	Monitoring, evaluasi dan pelaporan						-
1.01.03.1.01.03.01.24.24.	Optimalisasi fungsi jaringan irigasi yang telah dibangun			1,058,329,718			1,058,329,718
1.01.03.1.01.03.01.26	Program pengembangan, pengelolaan dan konversi sungai, danau dan sumber daya air lainnya						-
1.01.03.1.01.03.01.26.06	mengendalikan banjir pada daerah tangkapan air dan badan-badan sungai						-
1.01.03.1.01.03.01.27.	Program pengembangan kinerja pengelolaan air minum dan air limbah			3,077,681,500		1,924,298,900	5,001,980,400
1.01.03.1.01.03.01.27.01.	Penyediaan prasarana dan sarana air minum bagi masyarakat berpenghasilan rendah			1,027,804,200		1,079,517,100	2,107,321,300
	Penyediaan Prasarana dan Sarana Air Limbah					88,773,700	88,773,700
1.01.03.1.01.03.01.27.04.	Fasilitasi pembinaan teknik pengolahan air limbah			131,326,000		47,790,000	179,116,000
1.01.03.1.01.03.01.27.05.	Fasilitasi pembinaan teknik pengolahan air minum			1,860,977,800		47,010,000	1,907,987,800
	Pengembangan Sistem Distribusi Limbah			57,573,500		443,230,000	500,803,500

		Pengembangan Sistem Distribusi Air Minum					217,978,100	217,978,100	
1.01.03.1.01.03.01.27.07.		Rehabilitasi/pemeliharaan sarana dan prasarana air minum						-	
1.01.03.1.01.03.01.28.		Program Pengendalian Banjir				154,548,994		154,548,994	
		Rehabilitasi dan Pemeliharaan Bantaran dan Tanggul Sungai				154,548,994		154,548,994	
1.01.03.1.01.03.01.29.		Program pengembangan wilayah strategis dan cepat tumbuh						-	
1.01.03.1.01.03.01.29.		Pembangunan/peningkatan infrastruktur						-	
1.01.03.1.01.03.01.37.		Program pengaturan jasa konstruksi				152,156,100		152,156,100	
1.01.03.1.01.03.01.37.01.		Sosialisasi dan diseminasi peraturan perundang-undangan jasa konstruksi dan peraturan lainnya yang terkait				86,772,400		86,772,400	
1.01.03.1.01.03.01.37.02.		Pengaturan dan penyelenggaraan izin usaha jasa konstruksi				65,383,700		65,383,700	
1.01.03.1.01.03.01.38.		Program pengawasan jasa konstruksi				42,547,186		42,547,186	
1.01.03.1.01.03.01.38.01.		Pengawasan terhadap perijinan jasa konstruksi				42,547,186		42,547,186	
		Program Pembinaan Jasa Konstruksi				74,602,250		74,602,250	
		Penyelenggaraan Pelatihan Tenaga Terampil Konstruksi				74,602,250		74,602,250	
1.01.03.1.01.03.01.39.		Program DAK Bidang Pekerjaan Umum				24,241,893,838	28,432,734,482	52,674,628,320	
1.01.03.1.01.03.01.39.01.		Kegiatan DAK Bidang Jalan				18,545,821,892	24,039,472,204	42,585,294,096	
1.01.03.1.01.03.01.39.02.		Kegiatan DAK Bidang Irigasi				3,170,552,362	4,393,262,278	7,563,814,640	
1.01.03.1.01.03.01.39.03.		Kegiatan DAK Bidang Air Minum				829,431,298		829,431,298	
1.01.03.1.01.03.01.39.04.		Kegiatan DAK Bidang Sanitasi				1,696,088,286		1,696,088,286	
1.01.1.01.03.01.01.		Program Pelayanan Administrasi	Presentasi penyelesaian administrasi perkantoran			1,679,197,211	1,482,632,248	3,161,829,459	
1.01.1.01.03.01.01.01.		Penyediaan jasa surat menyurat	Jumlah materai, perangko dan benda pos lainnya yg tersedia	1300 Lembar		9,900,000	12,600,000	22,500,000	
1.01.1.01.03.01.01.02.		Penyediaan jasa komunikasi, sumberdaya air dan listrik	Jumlah periode penyediaan jasa komunikasi, sumberdaya air dan listrik	12 Bulan		71,433,185	72,742,916	144,176,101	
1.01.1.01.03.01.01.04.		Penyediaan jasa jaminan pemeliharaan kesehatan PNS				2,049,600	2,541,200	4,590,800	
1.01.1.01.03.01.01.05.		Penyediaan jasa jaminan barang milik daerah						-	
1.01.1.01.03.01.01.06.		Penyediaan jasa pemeliharaan dan perizinan kendaraan dinas/operasional				26,144,609	24,982,900	51,127,509	
1.01.1.01.03.01.01.07.		Penyediaan jasa administrasi keuangan				539,620,000	559,591,000	1,099,211,000	
1.01.1.01.03.01.01.08.		Penyediaan jasa kebersihan kantor				45,000,000	48,000,000	93,000,000	
1.01.1.01.03.01.01.10.		Penyediaan Alat Tulis Kantor				99,993,800	59,959,500	159,953,300	

1.01.1.01.03.01.01.11.	Penyediaan barang cetakan dan penggandaan			73,718,400		47,979,125	121,697,525
1.01.1.01.03.01.01.12.	Penyediaan komponen instalasi listrik/penerangan bangunan kantor			17,479,500		9,990,530	27,470,030
1.01.1.01.03.01.01.13.	Penyediaan peralatan dan perlengkapan kantor			155,617,200		43,815,000	199,432,200
1.01.1.01.03.01.01.14.	Penyediaan peralatan rumah tangga			11,840,050		9,997,270	21,837,320
1.01.1.01.03.01.01.15.	Penyediaan bahan bacaan dan peraturan perundang-undangan			70,000,000		60,000,000	130,000,000
1.01.1.01.03.01.01.17.	Penyediaan makanan dan minuman			33,974,110		42,500,000	76,474,110
1.01.1.01.03.01.01.18.	Rapat-rapat kordinasi dan konsultasi ke luar daerah			354,426,757		299,932,807	654,359,564
1.01.1.01.03.01.01.19.	Penyediaan jasa administrasi teknis perkantoran	Jumlah tenaga tidak tetap yang dibayarkan honorinya	14 OB	168,000,000		188,000,000	356,000,000
1.01.1.01.03.01.02.	Program Peningkatan Sarana dan Prasarana Aparatur	Persentase pemenuhan sarana dan prasarana aparatur		11,865,302,261		5,267,456,446	17,132,758,707
	Pembangunan Gedung Kantor			10,380,635,250		4,987,688,200	15,368,323,450
	Pengadaan Kendaraan Dinas/Operasional			191,539,250			191,539,250
1.01.1.01.03.01.02.10.	Pengadaan mebeleur			42,043,700			42,043,700
1.01.1.01.03.01.02.21.	Pemeliharaan rutin/berkala rumah dinas			14,500,000		4,925,000	19,425,000
1.01.1.01.03.01.02.22.	Pemeliharaan rutin/berkala gedung kantor			19,725,000		24,894,000	44,619,000
1.01.1.01.03.01.02.24.	Pemeliharaan rutin/berkala kendaraan dinas/operasional			229,191,161		224,953,746	454,144,907
1.01.1.01.03.01.02.28.	Pemeliharaan rutin/berkala peralatan gedung kantor			14,955,900		24,995,500	39,951,400
	Rehabilitasi Sedang/Berat Gedung Kantor			972,712,000			972,712,000
1.01.1.01.03.01.03.	Program Peningkatan Disiplin Aparatur	Persentase disiplin aparatur		52,796,400		62,700,000	115,496,400
1.01.1.01.03.01.03.02.	Pengadaan Pakaian Dinas Beserta Perlengkapannya			32,996,400		33,000,000	65,996,400
1.01.1.01.03.01.03.05.	Pengadaan pakaian khusus hari-hari tertentu			19,800,000		29,700,000	49,500,000
1.01.1.01.03.01.05.	Program Peningkatan Kapasitas Sumber Daya Aparatur	Persentase peningkatan kapasitas sumber daya aparatur yang paham aturan		151,960,599		229,528,817	381,489,416
1.01.1.01.03.01.05.01.	Pendidikan dan Pelatihan Formal			151,960,599		229,528,817	381,489,416
1.01.1.01.03.01.06.	Program Peningkatan Pengembangan Sistem Pelaporan Capaian Kinerja dan Keuangan			16,371,600		4,925,000	21,296,600
1.01.1.01.03.01.06.01.	Penyusunan laporan capaian kinerja dan ikhtisar realisasi kinerja SKPD			4,112,200		1,940,000	6,052,200
	Penyusunan Laporan Keuangan Semesteran			4,112,200		1,015,000	5,127,200
	Penyusunan Laporan Prognosis Realisasi Anggaran			4,097,200		990,000	5,087,200
	Penyusunan Laporan Keuangan Akhir Tahun			4,050,000		980,000	5,030,000
1.02.	URUSAN WAJIB NON PELAYANAN DASAR			29,946,700		-	29,946,700
1.02.12.	PENANAMAN MODAL			29,946,700		-	29,946,700

1.02.12.1.01.03.01.01.	Program Peningkatan Promosi dan Kerjasama Investasi		29,946,700		29,946,700
1.02.12.1.01.03.01.01.10.	Penyelenggaraan pameran investasi		29,946,700		29,946,700
3.00.02.	PERENCANAAN		40,844,400	35,187,500	76,031,900
3.00.02.1.01.03.01.15.	Program Perencanaan Tata Ruang		40,844,400	35,187,500	76,031,900
3.00.02.1.01.03.01.15.01.	Penyusunan Rencana Teknis Ruang Kawasan				-
3.00.02.1.01.03.01.15.05.	Penyusunan Rencana Detail Tata Ruang Kawasan				
3.00.02.1.01.03.01.15.03.	Revisi Rencana Tata Ruang		40,844,400	35,187,500	76,031,900
3.00.04.	KEPEGAWAIAN		89,616,600	128,747,000	218,363,600
3.00.04.1.01.03.01.04.	Program Pemanfaatan Ruang		19,670,000	59,061,000	78,731,000
3.00.04.1.01.03.01.04.07.	Sosialisasi kebijakan, norma, standar, prosedur dan manual pemanfaatan ruang		19,670,000	59,061,000	78,731,000
3.00.04.1.01.03.01.05.	Program Pengendalian Pemanfaatan Ruang		69,946,600	69,686,000	139,632,600
3.00.04.1.01.03.01.05.05.	Pengawasan pemanfaatan ruang		69,946,600	69,686,000	139,632,600
TOTAL			194,164,451,620.33	165,245,231,556	359,409,683,176
1.01.	URUSAN WAJIB PELAYANAN DASAR		12,469,461,364	11,458,478,311	23,927,939,675
1.01.03.	PEKERJAAN UMUM DAN PENATAAN RUANG		10,350,600,506	9,566,383,350	19,916,983,856
1.01.03.1.01.04.01.15..	Program Pembangunan Jalan dan Jembatan		7,781,584,651	7,807,965,350	15,589,550,001
1.01.03.1.01.04.01.15..03.	Pembangunan Jalan lingkungan		7,781,584,651	7,807,965,350	15,589,550,001
1.01.03.1.01.04.01.16.	Program Pembangunan saluran drainase/gorong-gorong		2,569,015,855	1,758,418,000	4,327,433,855
	Rehabilitasi / Pemeliharaan Saluran Drainase / Gorong - Gorong		2,347,325,855	333,085,000	2,680,410,855
1.01.03.1.01.04.01.16.03.	Pembangunan saluran drainase/gorong-gorong		221,690,000	1,425,333,000	1,647,023,000
1.01.04.01.	DINAS PERUMAHAN DAN KAWASAN PEMUKIMAN		1,067,239,500	693,330,000	1,760,569,500
1.01.04.01.	DINAS PERUMAHAN DAN KAWASAN PEMUKIMAN		1,051,621,358	1,198,764,961	2,250,386,319
1.01.04.1.01.04.01.15.	Program Pengembangan Perumahan		145,639,350		145,639,350
1.01.04.1.01.04.01.15.03.	Koordinasi penyelenggaraan pengembangan perumahan		69,311,350		69,311,350
1.01.04.1.01.04.01.15.04.	Sosialisasi peraturan perundang-undangan di bidang perumahan		46,500,000		46,500,000
1.01.04.1.01.04.01.15.08.	Monitoring, evaluasi dan pelaporan		29,828,000		29,828,000
1.01.04.1.01.04.01.22.	Program Pembangunan, Pemeliharaan dan Perluasan Utilitas Umum		664,225,850		664,225,850
1.01.04.1.01.04.01.22.01.	Peningkatan dan Pemeliharaan LPJU		664,225,850		664,225,850
1.01.04.1.01.04.01.23.	Program Peningkatan Kualitas Lingkungan Permukiman Berbasis Kawasan		56,085,300		56,085,300

	1.01.04.1.01.04.01.23.01.	Penyelenggaraan Perumahan dan Kawasan Permukiman			56,085,300			56,085,300	
		Program Pengelolaan Areal Pemakaman			201,289,000		693,330,000	894,619,000	
		Pembangunan Sarana dan Prasarana Pemakaman			201,289,000		693,330,000	894,619,000	
	1.01.1.01.04.01.01.	Program Pelayanan Administrasi Perkantoran			781,001,561		899,581,015	1,680,582,576	
1	1.01.1.01.04.01.01.01.	Penyediaan jasa surat menyurat			4,995,000		9,975,000	14,970,000	
2	1.01.1.01.04.01.01.02.	Penyediaan jasa komunikasi, sumber daya air dan listrik			45,369,149		42,845,142	88,214,291	
3	1.01.1.01.04.01.01.04.	Penyediaan jasa jaminan pemeliharaan kesehatan PNS						-	
4	1.01.1.01.04.01.01.06.	Penyediaan jasa pemeliharaan dan perizinan kendaraan dinas/operasional			4,652,900		4,656,400	9,309,300	
5	1.01.1.01.04.01.01.07.	Penyediaan jasa administrasi keuangan			157,040,000		202,320,000	359,360,000	
6	1.01.1.01.04.01.01.08.	Penyediaan jasa kebersihan kantor			25,000,000		21,000,000	46,000,000	
7	1.01.1.01.04.01.01.09.	Penyediaan jasa perbaikan peralatan kerja			20,000,000		15,000,000	35,000,000	
8	1.01.1.01.04.01.01.10.	Penyediaan Alat Tulis Kantor			29,996,000		39,989,000	69,985,000	
9	1.01.1.01.04.01.01.11.	Penyediaan barang cetakan dan penggandaan			21,095,000		25,996,600	47,091,600	
10	1.01.1.01.04.01.01.12.	Penyediaan komponen instalasi listrik/penerangan bangunan kantor			20,000,000		20,000,000	40,000,000	
11	1.01.1.01.04.01.01.13.	Penyediaan peralatan dan perlengkapan kantor			24,970,000			24,970,000	
12	1.01.1.01.04.01.01.15.	Penyediaan bahan bacaan dan peraturan perundang-undangan			30,000,000		39,000,000	69,000,000	
13	1.01.1.01.04.01.01.17.	Penyediaan makanan dan minuman			32,000,000		20,300,000	52,300,000	
14	1.01.1.01.04.01.01.18.	Rapat-rapat kordinasi dan konsultasi ke luar daerah			149,883,512		255,498,873	405,382,385	
15	1.01.1.01.04.01.01.19.	Penyediaan jasa administrasi teknis perkantoran			216,000,000		203,000,000	419,000,000	
	1.01.1.01.04.01.02.	Program Peningkatan Sarana dan Prasarana Aparatur			174,276,597		157,855,646	332,132,243	
	1.01.1.01.04.01.02.07.	Pengadaan perlengkapan gedung kantor			14,500,000		16,000,000	30,500,000	
	1.01.1.01.04.01.02.09.	Pengadaan peralatan gedung kantor			30,000,000		3,000,000	33,000,000	
	1.01.1.01.04.01.02.10.	Pengadaan mebeleur			11,500,000		20,000,000	31,500,000	
	1.01.1.01.04.01.02.22.	Pemeliharaan rutin/berkala gedung kantor			74,868,000		29,995,400	104,863,400	
	1.01.1.01.04.01.02.24.	Pemeliharaan rutin/berkala kendaraan dinas/operasional			33,433,597		79,360,246	112,793,843	
	1.01.1.01.04.01.02.28.	Pemeliharaan rutin/berkala peralatan gedung kantor			9,975,000		9,500,000	19,475,000	
	1.01.1.01.04.01.02.40.	Rehabilitasi sedang/berat kendaraan dinas/operasional						-	
	1.01.1.01.04.01.03.	Program Peningkatan Disiplin Aparatur			55,900,000		63,500,000	119,400,000	
		Pengadaan Pakaian Dinas Beserta Perlengkapannya			21,500,000		28,500,000	50,000,000	
	1.01.1.01.04.01.03.05.	Pengadaan pakaian khusus hari-hari tertentu			34,400,000		35,000,000	69,400,000	

1.01.1.01.04.01.05.	Program Peningkatan Kapasitas Sumber Daya Aparatur			22,493,200		63,228,300	85,721,500	
1.01.1.01.04.01.05.01.	Pendidikan dan Pelatihan Formal			22,493,200		63,228,300	85,721,500	
1.01.1.01.04.01.06.	Program Peningkatan Pengembangan Sistem Pelaporan Capaian Kinerja dan Keuangan			17,950,000		14,600,000	32,550,000	
1.01.1.01.04.01.06.01.	Penyusunan laporan capaian kinerja dan ikhtisar realisasi kinerja SKPD			2,500,000		2,500,000	5,000,000	
	Penyusunan Laporan Prognosis Realisasi Anggaran			2,500,000		1,000,000	3,500,000	
	Penyusunan Laporan Keuangan Akhir Tahun			2,500,000		2,500,000	5,000,000	
	Penyusunan Rencana Strategis (Renstra)			6,000,000			6,000,000	
	Penyusunan Rencana Kinerja Tahunan/ RKT			4,450,000		5,600,000	10,050,000	
	Penyusunan Laporan Tahunan					3,000,000		
1.02.	URUSAN WAJIB NON PELAYANAN DASAR			10,782,550,236		12,847,244,080	23,629,794,316	
1.02.04.	PERTANAHAN			115,822,000		225,156,600	340,978,600	
1.02.04.1.01.04.01.02.	Program Penataan Penguasaan, Pemilikan, Penggunaan dan Pemanfaatan Tanah			115,822,000		225,156,600	340,978,600	
1.02.04.1.01.04.01.02.01.	Penataan Penguasaan, Pemilikan, Penggunaan dan Pemanfaatan Tanah			58,780,000		225,156,600	283,936,600	
1.02.04.1.01.04.01.02.02.	Penyuluhan hukum pertanahan			57,042,000			57,042,000	
	LINGKUNGAN HIDUP			10,646,728,236		12,622,087,480	23,268,815,716	
	Program Pengembangan Kinerja Pengelolaan Persampahan			2,995,387,800			2,995,387,800	
	Penyediaan Prasarana dan Sarana Pengelolaan Persampahan			283,700,000			283,700,000	
	Peningkatan Operasi dan Pemeliharaan Prasarana dan Sarana Persampahan			2,711,687,800			2,711,687,800	
	Program Pengelolaan Ruang Terbuka Hijau (RTH)			7,651,340,436		12,622,087,480	20,273,427,916	
	Penataan RTH			3,858,321,270		6,293,667,627	10,151,988,897	
	Pemeliharaan RTH			3,793,019,166		6,328,419,853	10,121,439,019	
1.02.12.	PENANAMAN MODAL			20,000,000			20,000,000	
1.02.12.1.01.04.01.01.	Program Peningkatan Promosi dan Kerjasama Investasi			20,000,000			20,000,000	
1.02.12.1.01.04.01.01.10.	Penyelenggaraan pameran investasi			20,000,000			20,000,000	
	TOTAL			23,252,011,600		24,305,722,391	47,557,733,991	
	URUSAN WAJIB PELAYANAN DASAR			3,833,527,513		4,197,275,416	8,030,802,929	
	KETENTRAMAN, KETERTIBAN UMUM, DAN PERLINDUNGAN MASYARAKAT			678,229,600		793,250,000	1,471,479,600	

		SATUAN POLISI PAMONG PRAJA			3,155,297,913		3,404,025,416	6,559,323,329	
		Program pemeliharaan kantrantibmas dan pencegahan tindak kriminal			172,580,000		200,060,000	372,640,000	
		Pengawasan pengendalian dan evaluasi kegiatan polisi pamong praja			39,960,000		41,990,000	81,950,000	
		Kerjasama Pengembangan Kemampuan Aparat Polisi Pamong Praja Dengan TNI/POLRI dan Kejaksaan			20,600,000			20,600,000	
		Pengamanan unjuk rasa			11,020,000		50,000,000	61,020,000	
		Patroli Wilayah			50,000,000		46,100,000	96,100,000	
		Operasi razia penegakan PERDA kabupaten Tebo			51,000,000		61,970,000	112,970,000	
		Program peningkatan keamanan dan kenyamanan lingkungan			488,019,600		593,190,000	1,081,209,600	
		Penyiapan Tenaga Pengendali Kemanan dan Kenyamanan Lingkungan					84,200,000	84,200,000	
		Pengendalian keamanan lingkungan			147,250,000		172,690,000	319,940,000	
		Pengamanan dan pengawalan Pejabat Daerah dan Pusat serta pengamanan kantor			90,369,600			90,369,600	
		Operasi Penertiban			220,450,000		327,300,000	547,750,000	
		Penyelidikan dan pemberkasan tindak pidana pelanggaran perda			29,950,000		9,000,000	38,950,000	
		Program pemberdayaan masyarakat untuk menjaga ketertiban dan keamanan			17,630,000			17,630,000	
		Pembinaan dan Pembekalan Satuan LINMAS			12,100,000			12,100,000	
		Operasional linmas dan kesiapsiagaan linmas			5,530,000			5,530,000	
		Program Pelayanan Administrasi Perkantoran			2,537,933,664		2,642,253,417	5,180,187,081	
		Penyediaan jasa surat menyurat			3,510,000		9,900,000	13,410,000	
		Penyediaan jasa komunikasi, sumber daya air dan listrik			26,806,600		23,648,680	50,455,280	
		Penyediaan jasa jaminan pemeliharaan kesehatan Non PNS					-	-	
		Penyediaan jasa pemeliharaan dan perizinan kendaraan dinas/operasional			6,681,600		14,314,400	20,996,000	
		Penyediaan jasa administrasi keuangan			74,400,000		87,500,000	161,900,000	
		Penyediaan jasa kebersihan kantor			25,170,000		47,900,000	73,070,000	
		Penyediaan jasa perbaikan peralatan kantor			15,000,000		15,000,000	30,000,000	
		Penyediaan Alat Tulis Kantor			69,000,000		50,000,000	119,000,000	
		Penyediaan barang cetakan dan penggandaan			25,000,000		50,000,000	75,000,000	
		Penyediaan komponen instalasi listrik/penerangan bangunan kantor			25,000,000		20,000,000	45,000,000	

	Penyediaan peralatan dan perlengkapan kantor			44,887,500		44,887,500	
	Penyediaan bahan bacaan dan peraturan perundang-undangan			39,000,000	39,000,000	78,000,000	
	Penyediaan makanan dan minuman			593,600,000	756,000,000	1,349,600,000	
	Rapat-rapat koordinasi dan konsultasi ke luar daerah			209,877,964	258,990,337	468,868,301	
	Penyediaan jasa administrasi teknis perkantoran			1,380,000,000	1,270,000,000	2,650,000,000	
	Program Peningkatan Sarana dan Prasarana Aparatur			168,718,994	392,249,999	560,968,993	
	Pembangunan Gedung Kantor				212,250,000	212,250,000	
	Pemeliharaan rutin/berkala gedung kantor			10,000,000	30,000,000	40,000,000	
	Pemeliharaan rutin/berkala kendaraan dinas/operasional			145,768,994	139,999,999	285,768,993	
	Pemeliharaan rutin/berkala gedung peralatan kantor			10,000,000	10,000,000	20,000,000	
	Rehabilitasi sedang/berat kendaraan dinas/operasional			2,950,000		2,950,000	
	Program Peningkatan Disiplin Aparatur			333,776,000	317,847,000	651,623,000	
	Pengadaan Pakaian Dinas Beserta Perlengkapannya			282,326,000	251,262,000	533,588,000	
	Pengadaan pakaian khusus hari-hari tertentu			51,450,000	66,585,000	118,035,000	
	Program Peningkatan Kapasitas Sumber Daya Aparatur			99,999,255	41,700,000	141,699,255	
	Pendidikan dan Pelatihan Formal			49,999,255		49,999,255	
	Peningkatan kesamaptaaan jasmani, peran serta dan fungsi aparaturn polisi pamong praja			50,000,000	41,700,000	91,700,000	
	Program Peningkatan Pengembangan Sistem Pelaporan Capaian Kinerja dan Keuangan			14,870,000	9,975,000	24,845,000	
	Penyusunan laporan capaian kinerja dan ikhtisar realisasi kinerja SKPD			4,920,000	9,975,000	14,895,000	
	Penyusunan laporan keuangan semesteran			5,000,000		5,000,000	
	penyusunan rencana kerja tahunan			4,950,000		4,950,000	
	URUSAN WAJIB NON PELAYANAN DASAR			20,000,000	29,850,000	49,850,000	
	PENANAMAN MODAL			20,000,000	29,850,000	49,850,000	
	Program Peningkatan Promosi dan Kerjasama Investasi			20,000,000	29,850,000	49,850,000	
	Penyelenggaraan pameran investasi			20,000,000	29,850,000	49,850,000	
	TOTAL			3,853,527,512.95	4,227,125,416	8,080,652,929	
	URUSAN WAJIB PELAYANAN DASAR			2,876,545,676	2,947,228,241	5,823,773,917	

	KETENTRAMAN, KETERTIBAN UMUM, DAN PERLINDUNGAN MASYARAKAT			316,046,882		295,368,300	611,415,182	
	DINAS PEMADAM KEBAKARAN DAN PENYELAMATAN			2,560,498,794		2,651,859,941	5,212,358,735	
	Program Peningkatan Kesiapsiagaan dan Pencegahan Kebakaran			316,046,882		295,368,300	611,415,182	
	Penyusunan Norma Standar Prosedur dan Manual Pencegahan Bahaya Kebakaran			51,495,382			51,495,382	
	Sosialisasi Norma Standar Prosedur dan Manual Pencegahan Bahaya Kebakaran			4,907,100			4,907,100	
	Pendidikan dan Pelatihan Pertolongan dan Pencegahan Kebakaran					74,948,300	74,948,300	
	Kegiatan Penyuluhan Pencegahan Bencana Kebakaran			13,434,400			13,434,400	
	Pemeliharaan Sarana dan Prasarana Pencegahan Kebakaran					3,900,000	3,900,000	
	Rehabilitasi Sarana dan Prasarana Pencegahan Kebakaran			15,000,000			15,000,000	
	Pencegahan dan Pengendalian Bahaya Kebakaran			164,700,000		164,700,000	329,400,000	
	Peningkatan Pelayanan Penanggulangan Bahaya Kebakaran			51,510,000		51,820,000	103,330,000	
	Monitoring, Evaluasi dan Pelaporan			15,000,000			15,000,000	
	Program Pelayanan Administrasi Perkantoran			2,205,318,113		2,217,922,211	4,423,240,324	
	Penyediaan jasa surat menyurat			3,000,000		3,000,000	6,000,000	
	Penyediaan jasa komunikasi, sumber daya air dan listrik			50,365,164		50,970,161	101,335,325	
	Penyediaan jasa peralatan dan perlengkapan kantor						-	
	Penyediaan jasa jaminan pemeliharaan kesehatan Non PNS			14,640,000		15,960,780	30,600,780	
	Penyediaan jasa pemeliharaan dan perizinan kendaraan dinas/operasional			9,411,900		7,892,000	17,303,900	
	Penyediaan jasa administrasi keuangan			102,200,000		103,520,000	205,720,000	
	Penyediaan jasa kebersihan kantor			14,492,000		19,961,500	34,453,500	
	Penyediaan Alat Tulis Kantor			24,977,768		25,000,000	49,977,768	
	Penyediaan barang cetakan dan penggandaan			9,947,200		11,250,000	21,197,200	
	Penyediaan komponen instalasi listrik/penerangan bangunan kantor			3,989,000		5,000,000	8,989,000	
	Penyediaan Peralatan dan Perlengkapan Kantor			28,905,681		10,000,000	38,905,681	
	Penyediaan bahan bacaan dan peraturan perundang-undangan			9,950,000		14,000,000	23,950,000	
	Penyediaan makanan dan minuman			5,833,400		12,000,000	17,833,400	
	Rapat-rapat kordinasi dan konsultasi ke luar daerah			160,000,000		163,367,770	323,367,770	
	Penyediaan jasa administrasi teknis perkantoran			1,761,000,000		1,761,000,000	3,522,000,000	

	Penyediaan jasa perbaikan peralatan kerja			6,606,000		15,000,000	21,606,000	
	Program Peningkatan Sarana dan Prasarana Aparatur			133,247,731		194,783,025	328,030,756	
	Pemeliharaan rutin/berkala gedung kantor			4,965,500		5,000,000	9,965,500	
	Pemeliharaan rutin/berkala kendaraan dinas/operasional			113,368,231		169,997,625	283,365,856	
	Pemeliharaan rutin/berkala peralatan gedung kantor					5,000,000	5,000,000	
	Rehabilitasi sedang/berat kendaraan dinas/operasional			14,914,000		14,785,400	29,699,400	
	Program Peningkatan Disiplin Aparatur			208,232,950		207,986,700	416,219,650	
	Pengadaan pakaian dinas beserta perlengkapannya			42,480,000		42,645,000	85,125,000	
	Pengadaan Pakaian Kerja Lapangan			165,752,950		165,341,700	331,094,650	
	Program Peningkatan Kapasitas Sumber Daya Aparatur			9,550,000		30,368,005	39,918,005	
	Pendidikan dan Pelatihan Formal			9,550,000		30,368,005	39,918,005	
	Program Peningkatan Pengembangan Sistem Pelaporan Capaian Kinerja dan Keuangan			4,150,000		800,000	4,950,000	
	Penyusunan laporan capaian kinerja dan ikhtisar realisasi kinerja SKPD			4,150,000		800,000	4,950,000	
	URUSAN WAJIB NON PELAYANAN DASAR			6,994,000		10,000,000	16,994,000	
	PENANAMAN MODAL			6,994,000		10,000,000	16,994,000	
	Program Peningkatan Promosi dan Kerjasama Investasi			6,994,000		10,000,000	16,994,000	
	Penyelenggaraan pameran investasi			6,994,000		10,000,000	16,994,000	
	TOTAL			2,883,539,676		2,957,228,241	5,840,767,917	
	URUSAN WAJIB PELAYANAN DASAR			16,377,073,032		5,640,507,101	22,017,580,133	
	KETENTRAMAN, KETERTIBAN UMUM, DAN PERLINDUNGAN MASYARAKAT			15,417,568,259		4,685,953,240	20,103,521,499	
	BADAN PENANGGULANGAN BENCANA			959,504,773		954,553,861	1,914,058,634	
	Program pencegahan dini dan penanggulangan korban bencana alam			412,100,214		966,784,690	1,378,884,904	
	Rapat koordinasi trantib dan penanggulangan bencana			339,514,950		861,536,590	1,201,051,540	
	Bintek Relawan dan Aparatur						-	
	Pendampingan RR Pasca Bencana			29,340,832		28,734,600	58,075,432	
	Fasilitasi dan Koordinasi Penanganan Darurat			9,816,132		40,985,600	50,801,732	
	Sosialisasi rekonsiliasi dan resolusi konflik pasca bencana			33,428,300		35,527,900	68,956,200	

	Program Hibah Bantuan Pendanaan Rehabilitasi dan Rekonstruksi Pasca Bencana			13,777,219,057		3,719,168,550	17,496,387,607	
	Rehabilitasi dan Rekonstruksi Pasca Bencana (Lanjutan)			13,777,219,057		3,719,168,550	17,496,387,607	
1.01.05.1.01.05.03.32.	Program Pencegahan dan Penanggulangan Kebakaran Hutan dan Lahan			1,228,248,988			1,228,248,988	
1.01.05.1.01.05.03.32.01.	Pelatihan Peningkatan Keterampilan dan Pengoperasian alat Pemadam Kebakaran Hutan dan Lahan (DBH DR)			149,564,200			149,564,200	
1.01.05.1.01.05.03.32.02.	Pengembangan sarana dan prasarana pengendalian kebakaran hutan			159,100,010			159,100,010	
1.01.05.1.01.05.03.32.03.	Sosialisasi Pembukaan Lahan Tanpa membakar (DBH DR)			308,497,458			308,497,458	
1.01.05.1.01.05.03.32.04.	Patroli pencegahan kebakaran hutan dan lahan			611,087,320			611,087,320	
1.01.05.1.01.05.03.32.05.	Pembinaan masyarakat peduli api (DBH DR)						-	
1.01.05.1.01.05.03.32.06.	Sosialisasi pengendalian kebakaran hutan (DBH DR)						-	
	Program Pelayanan Administrasi Perkantoran	Persentase Penyelesaian Administrasi Perkantoran		722,094,346		776,995,663	1,499,090,009	
	Penyediaan jasa surat menyurat	Jumlah benda-benda pos untuk mendukung kegiatan administrasi perkantoran yang tersedia		3,000,000		3,000,000	6,000,000	
	Penyediaan jasa komunikasi, sumber daya air dan listrik	Frekuensi pembayaran jenis Jasa Komunikasi, Sumber Daya Air dan Listrik		20,484,164		16,605,663	37,089,827	
	Penyediaan jasa jaminan pemeliharaan kesehatan Non PNS	Jumlah Petugas TRC yang diasuransikan		3,952,800		2,809,000	6,761,800	
	Penyediaan jasa pemeliharaan dan perizinan kendaraan dinas/operasional	Jumlah kendaraan dinas/operasional yang dibayarkan pajaknya		6,722,600		420,000	7,142,600	
	Penyediaan jasa administrasi keuangan	Jumlah tenaga administrasi keuangan		75,020,000		65,230,000	140,250,000	
	Penyediaan jasa kebersihan kantor			17,000,000		19,500,000	36,500,000	
	Penyediaan Alat Tulis Kantor			25,000,000		34,100,000	59,100,000	
	Penyediaan barang cetakan dan penggandaan			10,000,000		16,000,000	26,000,000	
	Penyediaan komponen instalasi listrik/penerangan bangunan kantor			3,000,000		5,000,000	8,000,000	
	Penyediaan Jasa Jaminan Barang Milik Daerah			25,000,000		28,290,400	53,290,400	
	Penyediaan bahan bacaan dan peraturan perundang-undangan			6,650,000		9,000,000	15,650,000	
	Penyediaan makanan dan minuman			20,000,000		31,000,000	51,000,000	
	Rapat-rapat kordinasi dan konsultasi ke luar daerah			148,964,782		184,390,600	333,355,382	

	Penyediaan Jasa Tenaga Pendukung Administrasi/Teknis Perkantoran			326,000,000		318,800,000	644,800,000	
	Rapat-rapat dan konsultasi ke dalam daerah			16,300,000		27,850,000	44,150,000	
	Penyediaan jasa perbaikan peralatan kerja			15,000,000		15,000,000	30,000,000	
	Program Peningkatan Sarana dan Prasarana Aparatur			128,789,727		52,638,000	181,427,727	
	Pemeliharaan rutin/berkala gedung kantor					5,000,000	5,000,000	
	Pemeliharaan rutin/berkala kendaraan dinas/operasional			128,789,727		47,638,000	176,427,727	
	Program Peningkatan Disiplin			68,500,000		80,000,000	148,500,000	
	Pengadaan Pakaian Dinas Beserta Perlengkapannya			17,500,000		17,500,000	35,000,000	
	Pengadaan Pakaian Kerja Lapangan			30,000,000		34,500,000	64,500,000	
	Pengadaan pakaian khusus hari-hari tertentu			21,000,000		28,000,000	49,000,000	
	Program Peningkatan Kapasitas Sumber Daya Aparatur			34,970,700		34,570,198	69,540,898	
	Pendidikan dan Pelatihan Formal			34,970,700		34,570,198	69,540,898	
	Program Peningkatan Pengembangan Sistem Pelaporan Capaian Kinerja dan Keuangan			5,150,000		10,350,000	15,500,000	
	Penyusunan laporan capaian kinerja dan ikhtisar realisasi kinerja SKPD			5,150,000		10,350,000	15,500,000	
	URUSAN WAJIB NON PELAYANAN DASAR			20,000,000		20,000,000	40,000,000	
	PENANAMAN MODAL			20,000,000		20,000,000	40,000,000	
	Program Peningkatan Promosi dan Kerjasama Investasi			20,000,000		20,000,000	40,000,000	
	Penyelenggaraan pameran investasi			20,000,000		20,000,000	40,000,000	
	TOTAL			16,397,073,032		5,660,507,101	22,057,580,133	
	URUSAN WAJIB PELAYANAN DASAR			1,480,832,557		1,324,950,874	2,805,783,431	
	SOSIAL			821,311,754		646,572,973	1,467,884,727	
	DINAS SOSIAL, PEMBERDAYAAN PEREMPUAN DAN PERLINDUNGAN ANAK			659,520,803		678,377,901	1,337,898,704	
	Program Pemberdayaan Fakir Miskin, Komunitas Adat Terpencil (KAT) dan Penyandang Masalah Kesejahteraan Sosial (PMKS) Lainnya			92,544,000		19,800,000	112,344,000	
	Peningkatan kemampuan petugas, dan pendamping sosial, pemberdayaan fakir miskin, KAT, dan PMKS lainnya			92,544,000		19,800,000	112,344,000	

	Pembinaan Komunitas Adat Terpencil							-	
	Program pembinaan anak terlantar							-	
	Persentase anak terlantar yang mendapat perlindungan							-	
	Program pembinaan panti asuhan/ panti jompo							-	
	Pemberian Bantuan Kepada Panti Asuhan dan Panti Jompo							-	
	Program pembinaan eks penyandang penyakit sosial (eks narapidana, PSK, narkoba dan penyakit sosial lainnya)							-	
	Fasilitasi dan pembinaan kepada Eks Penyakit Sosial (PSK, Narkoba, Gangguan Jiwa dan Penyakit Sosial Lainnya)							-	
	Program Pemberdayaan Kelembagaan Kesejahteraan Sosial				81,129,100			81,129,100	
	Pelatihan nilai-nilai kepahlawanan, keperintisan, kejuangan dan kesetiakawanan sosial				81,129,100			81,129,100	
	Fasilitasi dan Pembangunan Lembaga Konsultasi Kesejahteraan Keluarga							-	
	Bantuan Stimulan bagi Karang Taruna dalam meningkatkan kegiatan di bidang perekonomian dan olah raga dll							-	
	Program Penanggulangan Kemiskinan							-	
	Pendistribusian Beras Sejahtera (RASTRA) dan bantuan Pangan Non Tunai (BPTN) serta Petugas Operator dan Superpisor							-	
	Program Pelayanan dan Rehabilitas Penyandang Masalah Kesejahteraan Sosial (PMKS) Lainnya				467,642,019		449,339,543	916,981,562	
	Peningkatan kualitas pelayanan, sarana dan prasarana rehabilitasi sosial bagi PMKS				87,068,300		114,648,843	201,717,143	
	Monitoring evaluasi dan pelaporan							-	
	Fasilitasi orang terlantar							-	
	Pelayanan isbat nikah							-	
	Penanganan masalah-masalah strategis yang menyangkut tanggap cepat darurat dan kejadian luar biasa				140,066,520		176,623,850	316,690,370	
	Program Keluarga Harapan (PKH)				58,560,200		80,891,400	139,451,600	
	Fasilitasi Kegiatan pembinaan lansia/hari lanjut usia dan Komda lansia				72,972,718			72,972,718	
	Monitoring dan evaluasi Data PMKS							-	
	Verifikasi dan Validasi Data Kemiskinan				108,974,281		77,175,450	186,149,731	

	Program Penguatan Kelembagaan Pengarusutamaan Gender dan Anak			84,881,435		67,586,480	152,467,915	
	Penguatan Kelembagaan Pengarusutamaan Gender dan Anak			84,881,435		67,586,480	152,467,915	
	Pembinaan Forum anak Daerah Kabupaten dan Kecamatan						-	
	Pembinaan Kota Layak Anak Kabupaten, Kecamatan dan Desa						-	
	Program Peningkatan Kualitas Hidup dan Perlindungan dan Anak			95,115,200		109,846,950	204,962,150	
	Fasilitasi Pengembangan Pusat Pelayanan Terpadu Pemberdayaan Perempuan (P2TP2)			95,115,200		109,846,950	204,962,150	
	Rapat Koordinasi P2TP2A Kabupaten Tebo						-	
	Fasilitas Pelayanan Perlindungan Perempuan dan Anak						-	
	Program Pembinaan Para Penyandang Cacat dan Trauma (Disabilitas)						-	
	Fasilitasi Pembinaan Disabilitas						-	
	Program Pelayanan Administrasi Perkantoran	Presentasi penyelesaian administrasi perkantoran		480,886,875		509,075,899	989,962,774	
	Penyediaan jasa komunikasi, sumber daya air dan listrik			30,591,054		28,658,483	59,249,537	
	Penyediaan jasa jaminan pemeliharaan kesehatan PNS			3,220,800		3,210,000	6,430,800	
	Penyediaan jasa pemeliharaan dan perizinan kendaraan dinas/operasional			10,933,700		14,968,100	25,901,800	
	Penyediaan jasa administrasi keuangan			84,000,000		85,100,000	169,100,000	
	Penyediaan jasa kebersihan kantor			4,999,600		4,999,350	9,998,950	
	Penyediaan jasa perbaikan peralatan kantor			3,640,000		3,950,000	7,590,000	
	Penyediaan Alat Tulis Kantor			33,247,000		28,739,800	61,986,800	
	Penyediaan barang cetakan dan penggandaan			7,199,750		7,199,000	14,398,750	
	Penyediaan komponen instalasi listrik/penerangan bangunan kantor			5,496,000		5,495,000	10,991,000	
	Penyediaan peralatan dan perlengkapan kantor						-	
	Penyediaan bahan bacaan dan peraturan perundang-undangan			8,510,000		7,000,000	15,510,000	
	Penyediaan makanan dan minuman			16,265,000		16,300,000	32,565,000	
	Rapat-rapat kordinasi dan konsultasi ke luar daerah			149,843,971		179,606,166	329,450,137	

	Rapat-Rapat Koordinasi dan Konsultasi Dalam Daerah			14,940,000		13,850,000	28,790,000	
	Penyediaan jasa administrasi teknis perkantoran			108,000,000		110,000,000	218,000,000	
	Program Peningkatan Sarana dan Prasarana Aparatur			132,924,842		106,048,000	238,972,842	
	Pengadaan Peralatan Gedung Kantor			35,869,135		17,400,000	53,269,135	
	Pengadaan meubeler						-	
	Pemeliharaan rutin/berkala kendaraan dinas/operasional			97,055,707		88,648,000	185,703,707	
	Program Peningkatan Disiplin Aparatur			27,300,000		27,900,000	55,200,000	
	Pengadaan Pakaian Dinas Beserta Perlengkapannya			16,800,000		13,200,000	30,000,000	
	Pengadaan pakaian khusus hari-hari tertentu			10,500,000		14,700,000	25,200,000	
	Program Peningkatan Kapasitas Sumber Daya Aparatur			11,988,586		29,377,002	41,365,588	
	Pendidikan dan Pelatihan Formal			11,988,586		29,377,002	41,365,588	
	Program Peningkatan Pengembangan Sistem Pelaporan Capaian Kinerja dan Keuangan			6,420,500		5,977,000	12,397,500	
	Penyusunan laporan capaian kinerja dan ikhtisar realisasi kinerja SKPD			6,420,500		5,977,000	12,397,500	
	URUSAN WAJIB NON PELAYANAN DASAR			328,556,620		453,190,200	781,746,820	
	Program Peningkatan peran serta dan kesetaraan gender dalam pembangunan			308,751,620		435,374,300	744,125,920	
	Kegiatan pembinaan organisasi perempuan			205,374,400		149,058,600	354,433,000	
	Kegiatan pendidikan dan pelatihan peningkatan peran serta dan kesetaraan gender			58,998,230		118,981,400	177,979,630	
	Kegiatan penyuluhan bagi ibu rumah tangga dalam membangun keluarga sejahtera					98,705,300	98,705,300	
	Fasilitasi, Evaluasi, Monitoring Peningkatan Anak dan Pemberdayaan Perempuan Dharmawanita Persatuan			44,378,990		68,629,000	113,007,990	
	PENANAMAN MODAL			19,805,000		17,815,900	37,620,900	
	Program Peningkatan Promosi dan Kerjasama Investasi			19,805,000		17,815,900	37,620,900	
	Penyelenggaraan pameran investasi			19,805,000		17,815,900	37,620,900	
	TOTAL			1,809,389,177		1,778,141,074	3,587,530,251	
	URUSAN WAJIB NON PELAYANAN DASAR			1,845,187,059		1,782,051,036	3,627,238,095	

	DINAS TANAMAN PANGAN, HORTIKULTURA DAN KETAHANAN PANGAN			1,845,187,059		1,782,051,036	3,627,238,095	
	Program Pelayanan Administrasi Perkantoran	Presentasi penyelesaian administrasi perkantoran		1,114,470,859		1,091,447,986	2,205,918,845	
	Penyediaan jasa surat menyurat	Tersedianya materai, perangko, paket pengiriman		1,350,000		1,512,000	2,862,000	
	Penyediaan jasa komunikasi, sumber daya air dan listrik	Tersedianya jasa telepon, air listrik dan kawat / faximile / internet, jasa iklan/surat kabar/radio/televisi		65,789,622		89,154,629	154,944,251	
	Penyediaan jasa jaminan pemeliharaan kesehatan PNS	Tersedianya Premi asuransi BPJS Ketenagakerjaan untuk tenaga honorer		5,709,600		6,286,000	11,995,600	
	Penyediaan jasa jaminan barang milik daerah	Tersedianya premi asuransi kendaraan milik daerah		-		6,321,700	6,321,700	
	Penyediaan jasa pemeliharaan dan perizinan kendaraan dinas/operasional	Tersedianya jasa KIR dan pajak kendaraan bermotor		16,095,450		14,614,500	30,709,950	
	Penyediaan jasa administrasi keuangan	Tersedianya aparatur pengelola administrasi keuangan		204,160,000		205,330,000	409,490,000	
	Penyediaan jasa kebersihan kantor	Tersedianya tenaga kerja kebersihan		46,000,000		54,000,000	100,000,000	
	Penyediaan jasa perbaikan peralatan kantor	Terpeliharanya peralatan kerja kantor		12,000,000		6,875,000	18,875,000	
	Penyediaan Alat Tulis Kantor	Tersedianya ATK		75,000,000		89,500,000	164,500,000	
	Penyediaan barang cetakan dan penggandaan	Tersedianya barang cetakan, penggandaan, paket penjilidan		49,000,000		31,278,000	80,278,000	
	Penyediaan komponen instalasi listrik/penerangan bangunan kantor	Tersedianya penerangan dan komponen listrik kantor		21,250,000		5,100,000	26,350,000	
	Penyediaan peralatan dan perlengkapan kantor	Tersedianya peralatan dan perlengkapan kantor		54,327,500		11,675,000	66,002,500	
	Penyediaan bahan bacaan dan peraturan perundang-undangan	Tersedianya bahan bacaan		33,980,000		35,950,000	69,930,000	
	Penyediaan makanan dan minuman	Tersedianya makanan dan minuman tamu rapat		36,250,000		21,086,000	57,336,000	
	Rapat-rapat kordinasi dan konsultasi ke luar daerah	Pelaksanaan rapat-rapat di luar daerah		149,487,645		199,765,157	349,252,802	
	penyediaan jasa penunjang adm/teknis	Adanya tenaga honorer, administrasi kantor, jaga malam, sopir, kebersihan kantor, penjaga kantor		344,071,042		313,000,000	657,071,042	

	Program Peningkatan Sarana dan Prasarana Aparatur	Persentase pemenuhan sarana dan prasarana aparatur		524,330,000		513,361,000	1,037,691,000	
	Pemeliharaan rutin/berkala gedung kantor	Terlaksananya pemeliharaan gedung kantor		5,000,000			5,000,000	
	Pemeliharaan rutin/berkala kendaraan dinas/operasional	Terpeliharanya kendaraan dinas operasional R2 dan R4		519,330,000		503,361,000	1,022,691,000	
	Pemeliharaan Rutin/Berkala Peralatan Gedung Kantor					10,000,000	10,000,000	
	Program Peningkatan Disiplin Aparatur	Persentase disiplin aparatur		147,387,000		131,186,900	278,573,900	
	Pengadaan Pakaian Dinas Beserta Perlengkapannya			89,607,000		84,636,900	174,243,900	
	Pengadaan pakaian khusus hari-hari tertentu			57,780,000		46,550,000	104,330,000	
	Program Peningkatan Kapasitas Sumber Daya Aparatur	Persentase Peningkatan Sumber Daya Aparatur yang Memenuhi Standar Kompetensi		53,222,400		39,944,400	93,166,800	
	Bimbingan Teknis Implementasi Peraturan perundang-Undangan	Bimbingan teknis aparatur sipil negara		53,222,400		39,944,400	93,166,800	
	Program Peningkatan Pengembangan Sistem Pelaporan Capaian Kinerja dan Keuangan	Persentase Capaian Laporan Kinerja dan Keuangan		5,776,800		6,110,750	11,887,550	
	Penyusunan laporan capaian kinerja dan ikhtisar realisasi kinerja SKPD	Tersajinya laporan capaian kinerja dan keuangan		5,776,800		6,110,750	11,887,550	
	PERTANIAN			5,168,556,631		4,050,438,294	9,218,994,925	
	Program Peningkatan Kesejahteraan Petani	Jumlah Kemandirian Kelembagaan Petani		168,732,721		487,512,124	656,244,845	
	Penyuluhan dan pendampingan petani dan pelaku agribisnis	Terlaksananya rembuk KTNA, Terlaksananya pertemuan PPL Swadaya		73,776,300		68,812,000	142,588,300	
	Peningkatan Kemampuan Lembaga Petani	Pelaksanaan penyusunan RDKK, peningkatan kemampuan lembaga petani		94,956,421		101,640,100	196,596,521	
	Pekan Nasional (PENAS) dan Pekan Daerah (PEDA)					317,060,024		
	Program Peningkatan Ketahanan Pangan pertanian/perkebunan	Skor PPH (Pola Pangan Harapan) Ketersediaan		1,512,493,591		919,628,494	2,432,122,085	
	Penanganan daerah rawan pangan	Tersedianya data FSVA		52,000,600		14,749,700	66,750,300	

	Penyusunan data base potensi produk pangan	Tersedianya data profil desa, tersedianya statistic pertanian, pengukuran dan pemetaan lahan pangan (LP2B)		240,676,200			240,676,200	
	Analisis dan penyusunan pola konsumsi dan suplai pangan	Laporan analisis dan penyusunan pola konsumsi dan suplai pangan		29,432,000			29,432,000	
	Laporan berkala kondisi ketahanan pangan daerah	Laporan kondisi ketahanan pangan		32,774,600		27,000,000	59,774,600	
	Pemanfaatan perkarangan untuk pengembangan pangan	Tersedianya saprodi untuk perkarangan, tersedianya demplot P2WKSS		64,663,000		69,448,700	134,111,700	
	Pemantauan dan analisis akses harga pangan pokok	Laporan pemantauan dan analisis harga pangan pokok		57,781,016			57,781,016	
	Penanganan pasca panen dan pengolahan hasil pertanian	Timbangan duduk 500 kg, power thresher, jalan usahi tani		348,741,700		155,525,300	504,267,000	
	Pengembangan cadangan pangan daerah	Gabah untuk Lumbung		29,656,059			29,656,059	
	Pengembangan desa mandiri pangan	Terlaksananya pendampingan dan pembinaan desa mandiri pangan		48,396,719		31,892,700	80,289,419	
	Pengembangan pertanian pada lahan kering	Benih ladi padang, herbisida padi ladang		29,732,228		57,450,000	87,182,228	
	Pengembangan perbibihan/perbibitan			99,957,074		107,909,700	207,866,774	
	Peningkatan mutu dan keamanan pangan			29,844,400		39,489,300	69,333,700	
	Koordinasi perumusan kebijakan pertanian dan infrastruktur pertanian/perkebunan dan perdesaan			60,154,200		35,692,500	95,846,700	
	Peningkatan produksi, produktivitas dan mutu produk perkebunan, produk pertanian			198,359,400		194,521,800	392,881,200	
	Monitoring, evaluasi dan pelaporan			46,835,153		54,790,308	101,625,461	
	Sistem Kewaspadaan Pangan dan Gizi			18,995,000		17,988,200	36,983,200	
	Penganeekaragaman konsumsi pangan			78,360,421		64,220,286	142,580,707	
	Pameran Ketahanan Pangan tingkat nasional dan provinsi			46,133,821		48,950,000	95,083,821	
	Program peningkatan pemasaran hasil produksi pertanian/perkebunan	Jumlah Pemasaran Hasil Pertanian		69,799,300		138,512,800	208,312,100	
	Promosi atas hasil produksi pertanian/perkebunan unggul daerah			69,799,300		138,512,800	208,312,100	
	Program peningkatan penerapan teknologi pertanian/perkebunan	Jumlah Pemanfaatan Alat-alat Mesin Pertanian		250,553,700		283,657,201	534,210,901	

	Pengadaan sarana dan prasarana teknologi pertanian/perkebunan tepat guna			189,918,700		194,630,301	384,549,001	
	Pelatihan dan bimbingan pengoperasian teknologi pertanian/perkebunan tepat guna			60,635,000		89,026,900	149,661,900	
	Program peningkatan produksi pertanian/perkebunan	Nilai Produktivitas		247,966,625		267,403,425	515,370,050	
	Penyediaan sarana produksi pertanian/perkebunan			178,405,425		194,558,825	372,964,250	
	Pengembangan bibit unggul pertanian/perkebunan			69,561,200		72,844,600	142,405,800	
	Program pemberdayaan penyuluh pertanian/perkebunan lapangan	Jumlah aparatur pertanian dan non aparatur pertanian		289,668,314		297,770,950	587,439,264	
	Peningkatan Kapasitas Tenaga Penyuluh Pertanian / Perkebunan			289,668,314		297,770,950	587,439,264	
	Program DAK Bidang Pertanian			2,629,342,380		1,655,953,300	4,285,295,680	
	DAK Bidang Pertanian			2,629,342,380		1,655,953,300	4,285,295,680	
	TOTAL			7,013,743,690		5,832,489,330	12,846,233,020	
	URUSAN WAJIB NON PELAYANAN DASAR			3,324,233,593		2,734,275,158	6,058,508,751	
	LINGKUNGAN HIDUP			2,147,911,230		1,623,781,050	3,771,692,280	
	DINAS LINGKUNGAN HIDUP			1,151,322,363		1,085,494,108	2,236,816,471	
	Program Pengembangan Kinerja Pengelolaan Persampahan	Rata-rata jumlah sampah yang terangkut dari rumah tangga ke TPS		1,134,661,000		1,268,662,100	2,403,323,100	
	Penyediaan sarana dan prasarana serta pengelolaan persampahan			1,093,165,400		1,088,240,600	2,181,406,000	
	Kerjasama Pengelolaan Sampah					23,272,100	23,272,100	
	Sosialisasi Kebijakan Pengelolaan Persampahan			21,507,000		129,907,400	151,414,400	
	Peningkatan Peran Serta Masyarakat Dalam Pengelolaan Persampahan					7,444,100	7,444,100	
	Monitoring, evaluasi dan pelaporan			19,988,600		19,797,900	39,786,500	
	Program Pengendalian Pencemaran dan Perusakan Lingkungan Hidup	Jumlah Laporan Hasil Uji Pemantauan Kualitas Lingkungan		93,788,400		232,758,350	326,546,750	

	Pemantauan Kualitas Lingkungan	Terlaksananya kegiatan pemantauan kualitas lingkungan		27,908,700		27,780,850	55,689,550	
	Pengawasan pelaksanaan kebijakan bidang lingkungan hidup	Terlaksananya kegiatan pengawasan lingkungan hidup		15,961,200		15,899,700	31,860,900	
	Pos pengaduan dan pelayanan penyelesaian lingkungan	Terlaksananya pelayanan pengaduan masalah lingkungan hidup		49,918,500		64,953,600	114,872,100	
	Pengadaan alat laboratorium lingkungan hidup					74,200,000	74,200,000	
	Pelayanan laboratorium lingkungan daerah	Tersedianya dana, sarana dan prasarana kegiatan pelayanan laboratorium lingkungan daerah				49,924,200	49,924,200	
	Penyusunan dan Penilaian Dokumen Lingkungan Hidup						-	
	Program Perlindungan dan Konservasi Sumber Daya Alam	Jumlah Sekolah yang terbina adiwiyata		83,476,450		87,581,700	171,058,150	
	Pengelolaan Keanekaragaman Hayati dan Ekosistem			27,886,050			27,886,050	
	Peningkatan peran serta masyarakat dalam perlindungan dan konservasi SDA	Kegiatan perlindungan dan konservasi SDA dan hari lingkungan hidup		31,595,000		34,860,000	66,455,000	
	Pembinaan Kegiatan Kalpataru dan Adiwiyata			23,995,400		22,771,700	46,767,100	
	Menuju Indonesia Hijau					29,950,000		
	Program Peningkatan Kualitas dan Akses Informasi Sumber Daya Alam dan Lingkungan Hidup	Jumlah Dokumen Lingkungan Hidup Yang Tersusun		184,198,380		19,837,000	204,035,380	
	Pengembangan data dan informasi lingkungan	Jumlah dokumen informasi kinerja pengelolaan lingkungan hidup daerah		34,980,000		19,837,000	54,817,000	
	Penentuan daya Dukung dan Daya Tampung			149,218,380			149,218,380	
	Program Peningkatan Pengendalian Polusi	Persentase Kualitas Lingkungan Hidup yang memenuhi Baku Mutu		14,995,800		14,941,900	29,937,700	
	Penyuluhan dan pengendalian polusi dan pencemaran	Terlaksananya pengujian emisi/polusi udara akibat aktivitas industri		14,995,800		14,941,900	29,937,700	
	Program DAK Bidang Lingkungan Hidup dan Kehutanan			636,791,200		132,554,400	769,345,600	
	Lingkungan Hidup (DAK)			636,791,200		132,554,400	769,345,600	
	Program Pengelolaan ruang terbuka hijau (RTH)	Jumlah RTH yang dikelola					-	

	Penataan ruang terbuka hijau RTH	Jumlah RTH yang tertata						-
	Pemeliharaan ruang terbuka hijau RTH	Jumlah RTH yang terpelihara						-
	Pengembangan taman rekreasi	Jumlah taman yang dikembangkan						-
	Peningkatan Sarana dan Prasarana Taman Kota	Jumlah sarana dan prasarana yang dipelihara						-
	Program Pelayanan Administrasi Perkantoran	Presentasi penyelesaian administrasi perkantoran		908,385,685		891,658,292	1,800,043,977	
	Penyediaan jasa surat menyurat	Periode penyediaan Materi 6000, materai 3000 dan jasa pengiriman		4,998,000		6,000,000	10,998,000	
	Penyediaan jasa komunikasi, sumber daya air dan listrik	Periode Pemenuhan tagihan rekening listrik, telepon, internet dan air		62,224,721		60,664,106	122,888,827	
	Penyediaan jasa jaminan pemeliharaan kesehatan PNS	Periode penyediaan jasa pelayanan kesehatan bagi pegawai		2,956,800		2,688,000	5,644,800	
	Penyediaan jasa pemeliharaan dan perizinan kendaraan dinas/operasional	Jumlah kendaraan dinas/operasional yang memiliki STNK aktif		7,199,600		5,000,000	12,199,600	
	Penyediaan jasa administrasi keuangan	Periode penyediaan jasa administrasi keuangan		120,940,000		115,360,000	236,300,000	
	Penyediaan jasa kebersihan kantor	Penyediaan penyediaan peralatan dan bahan kebersihan kantor		14,653,000		15,000,000	29,653,000	
	Penyediaan jasa perbaikan peralatan kantor	Periode penyediaan jasa pemeliharaan alat kerja (komputer, laptop, printer, mesin potong rumput dan ac		18,500,000		14,950,000	33,450,000	
	Penyediaan Alat Tulis Kantor	Periode penyediaan alat-alat tulis kantor		56,230,300		69,505,500	125,735,800	
	Penyediaan barang cetakan dan penggandaan	Periode penyediaan barang cetak spanduk, cetak alat tulis kantor, penggandaan dan jilid		32,890,000		36,057,750	68,947,750	
	Penyediaan komponen instalasi listrik/penerangan bangunan kantor	Periode penyediaan komponen listrik/penerangan bangunan kantor		14,801,500		14,983,000	29,784,500	
	Penyediaan peralatan dan perlengkapan kantor			5,000,000			5,000,000	
	Penyediaan bahan bacaan dan peraturan perundang-undangan	Periode Penyediaan bahan bacaan dan peraturan		15,000,000		24,000,000	39,000,000	

	Penyediaan makanan dan minuman	Periode penyediaan makanan dan minuman tamu	10,000,000	7,490,000	17,490,000
	Rapat-rapat kordinasi dan konsultasi ke luar daerah	Periode pelaksanaan koordinasi dan konsultasi ke luar daerah	279,991,764	279,959,936	559,951,700
	Penyediaan jasa administrasi teknis perkantoran	Periode penyediaan jasa pendukung administrasi/teknis perkantoran	263,000,000	240,000,000	503,000,000
	Program Peningkatan Sarana dan Prasarana Aparatur	Persentase pemenuhan sarana dan prasarana aparatur	117,751,078	117,876,516	235,627,594
	Pengadaan Peralatan Kerja Kantor				-
	Pemeliharaan rutin/berkala kendaraan dinas/operasional		117,751,078	117,876,516	235,627,594
	Program Peningkatan Disiplin Aparatur	Persentase disiplin aparatur	54,000,000	20,850,000	74,850,000
	Pengadaan Pakaian Dinas Beserta Perlengkapannya		30,000,000	20,850,000	50,850,000
	Pengadaan pakaian khusus hari-hari tertentu	Jumlah pakaian khusus hari-hari tertentu yang tersedia	24,000,000		24,000,000
	Program Peningkatan Kapasitas Sumber Daya Aparatur	Persentase Peningkatan Sumber Daya Aparatur yang Memenuhi Standar Kompetensi	59,885,600	49,724,300	109,609,900
	Pendidikan dan Pelatihan Formal	Terlaksananya pendidikan dan pelatihan bagi aparatur	59,885,600	49,724,300	109,609,900
	Program Peningkatan Pengembangan Sistem Pelaporan Capaian Kinerja dan Keuangan	Persentase Capaian Laporan Kinerja dan Keuangan	11,300,000	5,385,000	16,685,000
	Penyusunan laporan capaian kinerja dan ikhtisar realisasi kinerja SKPD	Tersedianya dokumen renja	4,300,000		4,300,000
	Penyusunan Laporan Keuangan Akhir Tahun		2,000,000	5,385,000	7,385,000
	Penyusunan Rencana Kerja Anggaran (RKA)		2,000,000		2,000,000
	Monitoring evaluasi dan pelaporan penatausahaan keuangan SKPD		3,000,000		3,000,000
	PENANAMAN MODAL		25,000,000	25,000,000	50,000,000
	Program Peningkatan Promosi dan Kerjasama Investasi	Jumlah penyelenggaraan pameran investasi daerah	25,000,000	25,000,000	50,000,000
	Penyelenggaraan pameran investasi	Terlaksananya kegiatan pemantauan kualitas lingkungan	25,000,000	25,000,000	50,000,000
	TOTAL		3,324,233,593	2,734,275,158	6,058,508,751

1.02.	URUSAN WAJIB NON PELAYANAN DASAR		2,516,050,279		2,286,537,777	4,802,588,056
1.02.06.	KEPENDUDUKAN DAN CATATAN SIPIL		1,355,495,702		1,081,149,184	2,436,644,886
1.02.06.01.	DINAS KEPENDUDUKAN DAN PENCATATAN SIPIL		1,144,697,577		1,189,213,593	2,333,911,170
1.02.06.1.02.06.01.01.	Program Penataan Administrasi Kependudukan	Persentase Penataan Administrasi Kependudukan	525,900,797		327,231,500	853,132,297
	Pembangunan dan Pengoperasian SIAK secara terpadu				49,500,000	49,500,000
	Pelatihan Tenaga Pengelola SIAK				29,942,000	29,942,000
1.02.06.1.02.06.01.01.03.	Implementasi Sistem Administrasi Kependudukan (membangun, updating, dan pemeliharaan)	Periode pemeliharaan sarana SIAK	163,300,000		35,459,500	198,759,500
1.02.06.1.02.06.01.15.05.	Koordinasi Pelaksanaan Kebijakan Kependudukan		99,990,797			99,990,797
1.02.06.1.02.06.01.01.06.	Pengolahan dalam penyusunan laporan informasi kependudukan	Jumlah buku profil kependudukan Kab. Tebo yang tersedia	29,500,000		29,500,000	59,000,000
1.02.06.1.02.06.01.01.08.	Peningkatan pelayanan publik dalam bidang kependudukan	Periode Pelayanan penerbitan dokumen kependudukan dan Cakil keliling	121,620,000			121,620,000
1.02.06.1.02.06.01.01.12.	Sosialisasi kebijakan kependudukan	Jumlah kegiatan sosialisasi kebijakan kependudukan yang terlaksana	77,800,000		81,920,000	159,720,000
	Pendataan Masyarakat Komunitas Terpencil				12,930,000	12,930,000
1.02.06.1.02.06.01.01.29.	Penerapan KIA (Kartu Identitas Anak)	Periode terlaksananya kegiatan penerbitan KIA	33,690,000		87,980,000	121,670,000
1.02.06.1.02.06.01.03.	Program DAK Bidang Kependudukan		829,594,905		753,917,684	1,583,512,589
1.02.06.1.02.06.01.03.02.	Peningkatan Cakupan Kepemilikan Akta Usai 0 s/d 18 Tahun (DAK)	Terlaksananya kegiatan penerbitan Akte Kelahiran	829,594,905		753,917,684	1,583,512,589
1.02.1.02.06.01.01.	Program Pelayanan Administrasi Perkantoran	Presentasi penyelesaian administrasi perkantoran	575,515,045		651,348,571	1,226,863,616
1.02.1.02.06.01.01.01.	Penyediaan jasa surat menyurat	Periode penyediaan pelayanan administrasi keuangan dan surat-menyurat kantor	3,987,000		4,887,000	8,874,000
1.02.1.02.06.01.01.02.	Penyediaan jasa komunikasi, sumber daya air dan listrik	Periode penyediaan kebutuhan telepon dan listrik kantor	46,072,430		31,365,319	77,437,749
1.02.1.02.06.01.01.04.	Penyediaan jasa jaminan pemeliharaan kesehatan PNS	Jumlah tenaga kontrak yang mendapat jaminan kesehatan	1,464,000		1,344,000	2,808,000
1.02.1.02.06.01.01.06.	Penyediaan jasa pemeliharaan dan perizinan kendaraan dinas/operasional	Jumlah kendaraan dinas/operasional yang diabavarkan pajaknya	3,462,300		3,401,200	6,863,500

1.02.1.02.06.01.01.07.	Penyediaan jasa administrasi keuangan	Periode pembayaran insentif bagi pengelola keuangan sesuai beban kerja dan tanggungjawabnya		77,300,000		113,064,000	190,364,000	
1.02.1.02.06.01.01.08.	Penyediaan jasa kebersihan kantor	Periode penyediaan bahan dan peralatan kebersihan untuk dinas Dukcapil		5,000,000		5,000,000	10,000,000	
1.02.1.02.06.01.01.09.	Penyediaan jasa perbaikan peralatan kantor	Periode penyediaan jasa perbaikan peralatan kerja kantor		29,981,250		32,799,750	62,781,000	
1.02.1.02.06.01.01.10.	Penyediaan Alat Tulis Kantor	Periode penyediaan Alat tulis kantor		99,953,500		95,499,000	195,452,500	
1.02.1.02.06.01.01.11.	Penyediaan barang cetakan dan penggandaan	Periode penyediaan barang cetakan dan penggandaan		20,400,000		7000000	27,400,000	
1.02.1.02.06.01.01.12.	Penyediaan komponen instalasi listrik/penerangan bangunan kantor	Periode penyediaan alat elektronik dan listrik kantor		5,000,000		5000000	10,000,000	
1.02.1.02.06.01.01.13.	Penyediaan peralatan dan perlengkapan kantor						-	
1.02.1.02.06.01.01.15.	Penyediaan bahan bacaan dan peraturan perundang-undangan	Periode penyediaan surat kabar harian		10,000,000		10,000,000	20,000,000	
1.02.1.02.06.01.01.17.	Penyediaan makanan dan minuman	Periode penyediaan Makanan dan minuman rapat dan tamu		3,040,000		11,531,000	14,571,000	
1.02.1.02.06.01.01.18.	Rapat-rapat kordinasi dan konsultasi ke luar daerah	Periode pelaksanaan Rapat-rapat koordinasi dan konsultasi ke luar daerah		149,854,565		175,457,302	325,311,867	
1.02.1.02.06.01.01.21.	penyediaan jasa penunjang adm/teknis	Jumlah Tenaga kontrak yang dibayarkan honorinya		120,000,000		155,000,000	275,000,000	
1.02.1.02.06.01.02.	Program Peningkatan Sarana dan Prasarana Aparatur	Persentase pemenuhan sarana dan prasarana aparatur		493,440,501		436,902,000	930,342,501	
	Pengadaan kendaraan dinas/operasional					296,635,000	296,635,000	
1.02.1.02.06.01.02.07.	Pengadaan Perlengkapan Gedung Kantor			65,350,000		23,850,000	89,200,000	
1.02.1.02.06.01.02.09.	Pengadaan Peralatan Gedung Kantor			66,495,000			66,495,000	
1.02.1.02.06.01.02.10.	Pengadaan mebeleur	Jumlah mebeleur yang tersedia		29,400,000			29,400,000	
1.02.1.02.06.01.02.22.	Pemeliharaan rutin/berkala gedung kantor	Gedung yang secara rutin terpelihara		19,838,000		24,980,000	44,818,000	
1.02.1.02.06.01.02.24.	Pemeliharaan rutin/berkala kendaraan dinas/operasional	Jumlah kendaraan dinas/operasional yang terpelihara		103,642,501		91,437,000	195,079,501	
1.02.1.02.06.01.02.38.	Rehabilitasi Sedang/Berat Gedung Kantor			208,715,000			208,715,000	
1.02.1.02.06.01.03.	Program Peningkatan Disiplin Aparatur	Persentase disiplin aparatur		51,400,000		41,000,000	92,400,000	

1.02.1.02.06.01.03.02.	Pengadaan Pakaian Dinas Beserta Perlengkapannya			23,500,000		20,500,000	44,000,000	
1.02.1.02.06.01.03.05.	Pengadaan pakaian khusus hari-hari tertentu	Jumlah pakaian khusus hari-hari tertentu yang tersedia		27,900,000		20,500,000	48,400,000	
1.02.1.02.06.01.05.	Program Peningkatan Kapasitas Sumber Daya Aparatur	Persentase Peningkatan Sumber Daya Aparatur yang Memenuhi Standar Kompetensi		19,542,031		55,163,022	74,705,053	
1.02.1.02.06.01.05.01.	Pendidikan dan Pelatihan Formal	Periode Keikutsertaan dalam kegiatan Bimbingan teknis, diklat, pelatihan, sosialisasi dll		19,542,031		55,163,022	74,705,053	
	Program Peningkatan Pengembangan Sistem Pelaporan Capaian Kinerja dan Keuangan			4,800,000		4,800,000	9,600,000	
	Penyusunan Laporan Capaian Kinerja dan Ikhtisar Realisasi Kinerja SKPD			4,800,000		4,800,000	9,600,000	
1.02.12.	PENANAMAN MODAL			15,857,000		16,175,000	32,032,000	
1.02.12.1.02.06.01.01.	Program Peningkatan Promosi dan Kerjasama Investasi	Jumlah partisipasi dalam pameran investasi		15,857,000		16,175,000	32,032,000	
1.02.12.1.02.06.01.01.10.	Penyelenggaraan pameran investasi	Jumlah pameran pembangunan yang diselenggarakan		15,857,000		16,175,000	32,032,000	
2,429,204,000.00	TOTAL			2,516,050,279		2,286,537,777	4,802,588,056	
1.02.	URUSAN WAJIB NON PELAYANAN DASAR			3,512,665,560		2,987,827,866	6,500,493,426	
1.02.02.1.02.07.01.18..	Program Peningkatan peran serta dan kesetaraan gender dalam pembangunan	Jumlah organisasi perempuan yang dibina		999,998,434		672,432,410	1,672,430,844	
1.02.02.1.02.07.01.18..01.	Kegiatan pembinaan organisasi perempuan			999,998,434		672,432,410	1,672,430,844	
1.02.07.	PEMBERDAYAAN MASYARAKAT DESA			1,766,859,199		1,474,844,790	3,241,703,989	
1.02.07.01.	DINAS PEMBERDAYAAN MASYARAKAT DAN DESA			999,998,434		672,432,410	1,672,430,844	
1.02.07.01.	DINAS PEMBERDAYAAN MASYARAKAT DAN DESA			745,807,927		840,550,666	1,586,358,593	
1.02.07.1.02.07.01.01.	Program Peningkatan Keberdayaan Masyarakat Pedesaan	Persentase pengembangan kapasitas kelembagaan dan kader masyarakat pedesaan		119,595,400		295,375,000	414,970,400	
	Pemberdayaan Lembaga dan Organisasi Masyarakat Pedesaan					186,275,000	186,275,000	
1.02.07.1.02.07.01.01.11.	Lomba Posyandu dan lingkungan bersih keluarga sehat			67,010,000		109,100,000	176,110,000	

	Peningkatan Kapasitas Kader Pemberdayaan Masyarakat Desa dan Paralegal						-	
1.02.07.1.02.07.01.01.17.	Fasilitasi pemberdayaan pengembangan posyandu			52,585,400			52,585,400	
1.02.07.1.02.07.01.02.	Program pengembangan lembaga ekonomi pedesaan	Persentase pengembangan usaha ekonomi masyarakat dan lembaga ekonomi desa		33,260,000		292,170,000	325,430,000	
1.02.07.1.02.07.01.02.02.	Pelatihan ketrampilan manajemen badan usaha milik desa			33,260,000		227,950,000	261,210,000	
	Usaha Ekonomi Desa					21,800,000	21,800,000	
1.02.07.1.02.07.01.02.13.	Peningkatan kapasitas dan pengembangan pengelolaan pasar desa					42,420,000	42,420,000	
1.02.07.1.02.07.01.02.14.	Pelaksanaan lomba pengelolaan pasar desa						-	
1.02.02.1.02.07.01.18..							-	
1.02.07.1.02.07.01.03.	Program peningkatan partisipasi masyarakat dalam membangun desa	Persentase partisipasi masyarakat dalam pembangunan perdesaan		875,801,799		681,324,790	1,557,126,589	
1.02.07.1.02.07.01.03.01.	Pembinaan kelompok masyarakat pembangunan desa			184,466,199		132,664,790	317,130,989	
	Fasilitasi Musyawarah Perencanaan Pembangunan Desa						-	
1.02.07.1.02.07.01.03.05.	Pemberdayaan Desa/Kelurahan dan Keluarga Binaan (P2W-KSS)			140,550,000		138,520,000	279,070,000	
1.02.07.1.02.07.01.03.10.	Fasilitasi penyelenggaraan bulan bakti gotong royong masyarakat			143,446,200		195,400,000	338,846,200	
1.02.07.1.02.07.01.03.11.	Pembinaan pengembangan pos pelayanan dan warung teknologi tepat guna			104,436,800			104,436,800	
1.02.07.1.02.07.01.03.12.	Pelaksanaan gelar/inovasi teknologi tepat guna			177,172,600		214,740,000	391,912,600	
1.02.07.1.02.07.01.03.14.	Peningkatan kapasitas kelembagaan pengelolaan air bersih/pansimas			125,730,000			125,730,000	
1.02.07.1.02.07.01.04.	Program peningkatan kapasitas aparatur pemerintah desa	Jumlah Aparatur Pemerintah Desa dan BPD yang dilatih		146,625,000		121,175,000	267,800,000	
1.02.07.1.02.07.01.04.01.	Pelatihan aparatur pemerintah desa dalam bidang Pengelolaan Keuangan Desa			48,875,000		79,350,000	128,225,000	
	Pelatihan Aparatur Pemerintah Desa Dalam Bidang Pembangunan Kawasan Perdesaan					41,825,000	41,825,000	

1.02.07.1.02.07.01.04.03.	Pelatihan aparaturn pemerintah desa dalam bidang manajemen pemerintahan desa		48,875,000		48,875,000	
1.02.07.1.02.07.01.04.04.	Monitoring, evaluasi dan pelaporan				-	
	Bimtek Pengembangan Kapasitas Badan Permusyawaratan Desa (BPD)		48,875,000		48,875,000	
1.02.07.1.02.07.01.04.06.	Peningkatan kapasitas badan permusyawaratan desa				-	
1.02.07.1.02.07.01.04.07.	Pelatihan System Informasi Keuangan desa				-	
1.02.07.1.02.07.01.07.	Program peningkatan kapasitas penyelenggaraan pemerintahan desa	Persentase peningkatan kapasitas Aparatur Pemerintah Desa dalam penyelenggaraan Pemerintahan Desa	550,152,000		84,800,000	634,952,000
	Fasilitasi penyelenggaraan pemilihan kepala desa		246,400,000			246,400,000
	Fasilitasi penyajian data dan informasi pendukung proses pemekaran desa/kelurahan		112,680,000			112,680,000
	Fasilitasi Penataan batas desa/kelurahan		-		84,800,000	84,800,000
1.02.07.1.02.07.01.07.09.	Penyelenggaraan evaluasi perkembangan dan lomba desa/kelurahan		191,072,000			191,072,000
1.02.07.1.02.07.01.08.	Program pemberdayaan adat dan sosial budaya masyarakat	Persentase pengembangan adat dan sosial budaya masyarakat desa	41,425,000			41,425,000
1.02.07.1.02.07.01.08.01.	Peningkatan kapasitas lembaga adat melayu jambi		41,425,000			41,425,000
1.02.07.1.02.07.01.17.	Program Peningkatan Promosi dan Kerjasama Investasi				-	
1.02.07.1.02.07.01.17.01.	Penyelenggaraan Pameran Investasi				-	
1.02.1.02.07.01.01.	Program Pelayanan Administrasi Perkantoran	Presentasi penyelesaian administrasi perkantoran	591,280,927		661,042,666	1,252,323,593
	Penyediaan jasa surat menyurat				2,190,000	2,190,000
1.02.1.02.07.01.01.02.	Penyediaan jasa komunikasi, sumber daya air dan listrik		19,964,127		23,408,047	43,372,174
1.02.1.02.07.01.01.04.	Penyediaan jasa jaminan pemeliharaan kesehatan PNS		1,464,000			1,464,000
1.02.1.02.07.01.01.06.	Penyediaan jasa pemeliharaan dan perizinan kendaraan dinas/operasional		3,273,600		2,890,000	6,163,600
1.02.1.02.07.01.01.07.	Penyediaan jasa administrasi keuangan		112,365,000		237,480,000	349,845,000
1.02.1.02.07.01.01.08.	Penyediaan jasa kebersihan kantor		6,500,000		6,500,000	13,000,000

1.02.1.02.07.01.01.09.	Penyediaan jasa perbaikan peralatan kantor			8,850,000		8,850,000	17,700,000	
1.02.1.02.07.01.01.10.	Penyediaan Alat Tulis Kantor			25,000,000		25,000,000	50,000,000	
1.02.1.02.07.01.01.11.	Penyediaan barang cetakan dan penggandaan			15,000,000		15,000,000	30,000,000	
1.02.1.02.07.01.01.12.	Penyediaan komponen instalasi listrik/penerangan bangunan kantor			5,300,000		5,300,000	10,600,000	
1.02.1.02.07.01.01.13.	Penyediaan peralatan dan perlengkapan kantor			56,600,000		48,100,000	104,700,000	
1.02.1.02.07.01.01.15.	Penyediaan bahan bacaan dan peraturan perundang-undangan			18,900,000		18,900,000	37,800,000	
1.02.1.02.07.01.01.17.	Penyediaan makanan dan minuman			12,000,000		10,000,000	22,000,000	
1.02.1.02.07.01.01.18.	Rapat-rapat kordinasi dan konsultasi ke luar daerah			174,064,200		257,424,619	431,488,819	
1.02.1.02.07.01.01.19.	Penyediaan jasa administrasi teknis perkantoran			132,000,000			132,000,000	
1.02.1.02.07.01.01.20.	Rapat-rapat dan konsultasi ke dalam daerah						-	
1.02.1.02.07.01.02.	Program Peningkatan Sarana dan Prasarana Aparatur	Persentase pemenuhan sarana dan prasarana aparatur		87,350,000		100,000,000	187,350,000	
1.02.1.02.07.01.02.22.	Pemeliharaan rutin/berkala gedung kantor			25,000,000		25,000,000	50,000,000	
1.02.1.02.07.01.02.24.	Pemeliharaan rutin/berkala kendaraan dinas/operasional			62,350,000		75,000,000	137,350,000	
1.02.1.02.07.01.03.	Program Peningkatan Disiplin Aparatur	Persentase disiplin aparatur		46,375,000		40,250,000	86,625,000	
	Pengadaan Pakaian Dinas Beserta Perlengkapannya			17,500,000		17,500,000	35,000,000	
1.02.1.02.07.01.03.05	Pengadaan pakaian khusus hari-hari tertentu			28,875,000		22,750,000	51,625,000	
1.02.1.02.07.01.05.	Program Peningkatan Kapasitas Sumber Daya Aparatur	Persentase Peningkatan Sumber Daya Aparatur yang Memenuhi Standar Kompetensi		10,802,000		10,000,000	20,802,000	
1.02.1.02.07.01.05.01.	Pendidikan dan Pelatihan Formal			10,802,000		10,000,000	20,802,000	
1.02.1.02.07.01.06.	Program Peningkatan Pengembangan Sistem Pelaporan Capaian Kinerja dan Keuangan	Persentase Capaian Laporan Kinerja dan Keuangan		10,000,000		29,258,000	39,258,000	
1.02.1.02.07.01.06.01.	Penyusunan laporan capaian kinerja dan ikhtisar realisasi kinerja SKPD			5,000,000		22,230,000	27,230,000	
	Penyusunan Laporan Keuangan Akhir Tahun			5,000,000		7,028,000	12,028,000	
3.00.03.	KEUANGAN			104,220,000		311,810,000	416,030,000	
3.00.03.1.02.07.01.03.	Program pembinaan dan fasilitasi pengelolaan keuangan desa	Persentase peningkatan pengelolaan keuangan desa oleh aparatur desa		104,220,000		311,810,000	416,030,000	
3.00.03.1.02.07.01.03.03.	Penyusunan pedoman pengelolaan keuangan desa			51,500,000		242,635,000	294,135,000	

	Fasilitasi Bantuan Keuangan Provinsi dan Kabupaten				69,175,000	69,175,000
	Fasilitasi penyusunan APB desa		8,720,000			8,720,000
3.00.03.1.02.07.01.03.05.	Fasilitasi Pengelolaan Aset Desa		44,000,000			44,000,000
	TOTAL		3,616,885,560	3,299,637,866	6,916,523,426	
1.02.	URUSAN WAJIB NON PELAYANAN DASAR		4,727,388,627	3,613,296,836	8,340,685,463	
1.02.08.	PENGENDALIAN PENDUDUK DAN KELUARGA BERENCANA		3,293,299,892	2,083,329,662	5,376,629,554	
1.02.08.01.	DINAS PENGENDALIAN PENDUDUK DAN KELUARGA BERENCANA		1,434,088,735	1,529,967,174	2,964,055,909	
1.02.08.1.02.08.01.01.	Program Keluarga Berencana		201,030,000	297,459,100	498,489,100	
1.02.08.1.02.08.01.01.01.	Penyediaan Pelayanan KB dan Alat Kontrasepsi bagi Keluarga Miskin		40,000,000	64,149,100	104,149,100	
1.02.08.1.02.08.01.01.02.	Pelayanan KIE/teknik motivasi dan konseling program KB/KS			32,900,000	32,900,000	
1.02.08.1.02.08.01.01.05.	Pembinaan Keluarga Berencana		86,280,000	85,430,000	171,710,000	
1.02.08.1.02.08.01.01.06.	Pengadaan sarana mobilitas tim KB keliling		54,750,000	114,980,000	169,730,000	
1.02.08.1.02.08.01.08.27.	Pemetaan peserta KB kabupaten menurut wilayah binaan dan permix kontrasepsi		10,000,000		10,000,000	
1.02.08.1.02.08.01.01.28.	Pembinaan Keluarga Berencana pada Segmentasi Wilayah di Kampung KB				-	
1.02.08.1.02.08.01.01.29.	Penyediaan Dukungan Operasional Program KKBPK bagi Faskes dan Jejaring Faskes				-	
1.02.08.1.02.08.01.01.30.	Peningkatan Partisipasi KB Pria dalam ber KB di wilayah kecamatan tingkat Kabupaten		10,000,000		10,000,000	
1.02.08.1.02.08.01.02.	Program Kesehatan Reproduksi Remaja			20,000,000	20,000,000	
1.02.08.1.02.08.01.02.01.	Advokasi dan KIE tentang Kesehatan Reproduksi Remaja (KRR)			20,000,000	20,000,000	
1.02.08.1.02.08.01.04.	Program pembinaan peran serta masyarakat dalam pelayanan KB/KR yang mandiri		15,000,000	23,576,900	38,576,900	
1.02.08.1.02.08.01.04.01.	Fasilitasi pembentukan kelompok masyarakat peduli KB		15,000,000	23,576,900	38,576,900	
1.02.08.1.02.08.01.08.	Program pengembangan bahan informasi tentang pengasuhan dan pembinaan tumbuh kembang anak		30,000,000		30,000,000	
1.02.08.1.02.08.01.08.01.	Pengumpulan bahan informasi tentang pengasuhan dan pembinaan tumbuh kembang anak		30,000,000		30,000,000	
1.02.08.1.02.08.01.09.	Program penyiapan tenaga pendamping kelompok bina keluarga		92,000,000	64,025,000	156,025,000	
1.02.08.1.02.08.01.09.06.	Hari Keluarga Nasional (HARGANAS)		80,000,000	50,000,000	130,000,000	

	Pelatihan Tribina bagi Petugas Lapangan					14,025,000		
1.02.08.1.02.08.01.09.08.	Gelar produk UPPKS			12,000,000			12,000,000	
1.02.08.1.02.08.01.11.	DAK bidang Keluarga Berencana			206,231,000		1,009,925,662	1,216,156,662	
1.02.08.1.02.08.01.11.01.	DAK bidang Keluarga Berencana			206,231,000		1,009,925,662	1,216,156,662	
1.02.08.1.02.08.01.11.02.	Kegiatan DAK Bantuan Operasional KB						-	
1.02.08.1.02.08.01.12.	Pemaduan dan sinkronisasi kebijakan dalam rangka pengendalian penduduk dan keluarga bencana						-	
1.02.08.1.02.08.01.12.01.	RAKERDA						-	
1.02.08.1.02.08.01.12.02.	Advokasi, komunikasi dan edukasi (KIE) pengendalian penduduk dan KB melalui berbagai media						-	
1.02.08.1.02.08.01.12.04.	Pembinaan Koordinasi Evaluasi Kampung KB Kabupaten Tebo						-	
1.02.08.1.02.08.01.13.	Program penyuluhan & pendayagunaan PLKB dan kader KB			31,725,000			31,725,000	
1.02.08.1.02.08.01.13.01.	Bimbingan teknis dalam rangka peningkatan kualitas SDM penyuluh KB						-	
1.02.08.1.02.08.01.13.02.	Penyuluhan dan penggerakan kader dalam rangka peningkatan peran serta masyarakat dalam program KKB_PK			19,800,000			19,800,000	
1.02.08.1.02.08.01.13.03.	Pelaksanaan penyediaan dukungan operasional program KKB-PK bagi penyuluh KB dan kader IMP						-	
	Penyediaan data operasional program KKB-PK			11,925,000			11,925,000	
1.02.08.1.02.08.01.14.	Pendataan dan pemetaan perkiraan pengendalian penduduk						-	
1.02.08.1.02.08.01.14.01.	Penyusunan parameter kependudukan dan keluarga						-	
1.02.08.1.02.08.01.14.02.	Penyediaan data operasional program KKB-PK						-	
1.02.08.1.02.08.01.14.03.	Pendataan keluarga						-	
1.02.08.1.02.08.01.14.05.	Orientasi Kader Pendataan Keluarga						-	
1.02.08.1.02.08.01.20.	Program pengembangan pusat pelayanan informasi dan konseling KRR			128,432,500		89,960,000	218,392,500	
1.02.08.1.02.08.01.20.01.	Pendirian pusat pelayanan informasi dan konseling KRR			20,000,000			20,000,000	
1.02.08.1.02.08.01.20.03.	Pendataan Keluarga			24,660,000		13,760,000	38,420,000	
1.02.08.1.02.08.01.20.04.	Penyediaan data, dokumentasi, dan informasi program KB Nasional/Kabupaten (Buletin KB)			21,827,500		51,430,000	73,257,500	
1.02.08.1.02.08.01.20.05.	Orientasi R/R bagi petugas klinik KB			10,995,000		9,770,000	20,765,000	
1.02.08.1.02.08.01.20.06.	RAKERDA			16,150,000		15,000,000	31,150,000	
1.02.08.1.02.08.01.20.08.	Advokasi, komunikasi dan edukasi (KIE) pengendalian penduduk dan KB melalui berbagai media			34,800,000			34,800,000	

1.02.08.1.02.08.01.29.	Program Dana Alokasi Khusus (DAK) Bidang Keluarga Berencana - DAK Non Fisik			2,551,908,392		578,383,000	3,130,291,392	
1.02.08.1.02.08.01.29.01.	DAK Bantuan Operasional Keluarga Berencana (BOKB)			2,551,908,392		578,383,000	3,130,291,392	
1.02.08.1.02.08.01.30.	Program Keserasian Kebijakan Kependudukan			36,973,000			36,973,000	
1.02.08.1.02.08.01.30.01.	Penyusunan parameter kependudukan dan keluarga			12,000,000			12,000,000	
1.02.08.1.02.08.01.30.02.	Fasilitasi pendidikan kependudukan di Tk. Sekolah			24,973,000			24,973,000	
1.02.1.02.08.01.01.	Program Pelayanan Administrasi Perkantoran	Presentasi penyelesaian administrasi perkantoran		996,427,735		1,161,959,227	2,158,386,962	
1.02.1.02.08.01.01.01.	Penyediaan jasa surat menyurat						-	
1.02.1.02.08.01.01.02.	Penyediaan Jasa Komunikasi, Sumber Daya Air dan Listrik			37,356,765		37,407,869	74,764,634	
1.02.1.02.08.01.01.06.	Penyediaan jasa pemeliharaan dan perizinan kendaraan dinas/operasional			13,120,200		15,000,000	28,120,200	
1.02.1.02.08.01.01.07.	Penyediaan jasa administrasi keuangan			79,436,000		92,420,000	171,856,000	
1.02.1.02.08.01.01.08.	Penyediaan jasa kebersihan kantor			5,000,000		5,000,000	10,000,000	
1.02.1.02.08.01.01.09.	Penyediaan jasa perbaikan peralatan kantor			5,000,000		5,000,000	10,000,000	
1.02.1.02.08.01.01.10.	Penyediaan Alat Tulis Kantor			29,800,000		27,150,000	56,950,000	
1.02.1.02.08.01.01.11.	Penyediaan barang cetakan dan pengandaan			10,000,000		5,200,000	15,200,000	
1.02.1.02.08.01.01.12.	Penyediaan komponen instalasi listrik/penerangan bangunan kantor			49,900,000		5,500,000	55,400,000	
1.02.1.02.08.01.01.13.	Penyediaan Peralatan dan Perlengkapan Kantor			24,887,500			24,887,500	
1.02.1.02.08.01.01.15.	Penyediaan bahan bacaan dan peraturan perundang-undangan			8,000,000		7,000,000	15,000,000	
1.02.1.02.08.01.01.17.	Penyediaan makanan dan minuman			10,000,000		25,000,000	35,000,000	
1.02.1.02.08.01.01.18.	Rapat-rapat kordinasi dan konsultasi ke luar daerah			149,957,270		231,282,758	381,240,028	
1.02.1.02.08.01.01.19.	Penyediaan jasa administrasi teknis perkantoran			564,000,000		696,000,000	1,260,000,000	
1.02.1.02.08.01.01.20.	Rapat-rapat dan konsultasi ke dalam daerah			9,970,000		9,998,600	19,968,600	
1.02.1.02.08.01.02.	Program Peningkatan Sarana dan Prasarana Aparatur	Persentase pemenuhan sarana dan prasarana aparat		330,911,000		266,762,800	597,673,800	
1.02.1.02.08.01.02.09.	Pengadaan peralatan gedung kantor					10,300,000	10,300,000	
1.02.1.02.08.01.02.24.	Pemeliharaan rutin/berkala kendaraan dinas/operasional			330,911,000		256,462,800	587,373,800	
1.02.1.02.08.01.03.	Program Peningkatan Disiplin Aparatur	Persentase disiplin aparat		61,750,000		55,500,000	117,250,000	
1.02.1.02.08.01.03.02.	Pengadaan Pakaian Dinas Beserta Perlengkapannya			47,500,000		49,000,000	96,500,000	

1.02.1.02.08.01.03.05.	Pengadaan pakaian khusus hari-hari tertentu			14,250,000	6,500,000	20,750,000	
1.02.1.02.08.01.05.	Program Peningkatan Kapasitas Sumber Daya Aparatur	Persentase Peningkatan Sumber Daya Aparatur yang Memenuhi Standar Kompetensi		40,000,000	39,745,147	79,745,147	
1.02.1.02.08.01.05.01.	Pendidikan dan Pelatihan Formal			40,000,000	39,745,147	79,745,147	
1.02.1.02.08.01.06.	Program Peningkatan Pengembangan Sistem Pelaporan Capaian Kinerja dan Keuangan	Persentase Capaian Laporan Kinerja dan Keuangan		5,000,000	6,000,000	11,000,000	
1.02.1.02.08.01.06.01.	Penyusunan laporan capaian kinerja dan ikhtisar realisasi kinerja SKPD			5,000,000	6,000,000	11,000,000	
	TOTAL			4,727,388,627	3,613,296,836	8,340,685,463	
1.02.	URUSAN WAJIB NON PELAYANAN DASAR			1,351,995,874	1,555,358,940	2,907,354,814	
1.02.09.	PERHUBUNGAN			162,095,800	397,650,170	559,745,970	
1.02.09.01.	DINAS PERHUBUNGAN			1,179,900,074	1,141,505,325	2,321,405,399	
1.02.09.1.02.09.01.15.	Program Pembangunan Prasarana dan Fasilitas Perhubungan					-	
1.02.09.1.02.09.01.15.06.	Peningkatan pengelolaan terminal angkutan darat					-	
1.02.09.1.02.09.01.17.	Program peningkatan pelayanan angkutan			162,095,800	397,650,170	559,745,970	
1.02.09.1.02.09.01.17.02.	Kegiatan peningkatan disiplin masyarakat menggunakan angkutan			9,095,800		9,095,800	
	Kegiatan pengendalian disiplin pengoperasian angkutan umum di jalan raya				16,412,170	16,412,170	
1.02.09.1.02.09.01.17.18.	Pengendalian Angkutan Lebaran Natal Dan Tahun Baru			153,000,000	381,238,000	534,238,000	
1.02.09.1.02.09.01.19.	Program pengendalian dan pengamanan lalu lintas					-	
1.02.09.1.02.09.01.19.06.	Pengadaan alat-alat pengamanan transportasi					-	
1.02.1.02.09.01.01.	Program Pelayanan Administrasi Perkantoran			858,737,275	789,389,736	1,648,127,011	
1.02.1.02.09.01.01.01.	Penyediaan jasa surat menyurat			3,897,000	5,400,000	9,297,000	
1.02.1.02.09.01.01.02.	Penyediaan jasa komunikasi, sumber daya air dan listrik			42,460,895	33,564,026	76,024,921	
1.02.1.02.09.01.01.03.	Penyediaan jasa peralatan dan perlengkapan kantor			28,732,500		28,732,500	
1.02.1.02.09.01.01.04.	Penyediaan jasa jaminan pemeliharaan kesehatan PNS			3,367,200	515,200	3,882,400	
1.02.1.02.09.01.01.06.	Penyediaan jasa pemeliharaan dan perizinan kendaraan			5,361,100	1,012,400	6,373,500	
1.02.1.02.09.01.01.07.	Penyediaan jasa administrasi keuangan			82,210,000	105,950,000	188,160,000	
1.02.1.02.09.01.01.08.	Penyediaan jasa kebersihan kantor			11,500,000	32,700,000	44,200,000	
1.02.1.02.09.01.01.09.	Penyediaan jasa perbaikan peralatan kerja			9,900,000	15,393,000	25,293,000	
1.02.1.02.09.01.01.10.	Penyediaan Alat Tulis Kantor			39,960,000	39,950,000	79,910,000	
1.02.1.02.09.01.01.11.	Penyediaan barang cetakan dan penggandaan			39,999,400	60,866,800	100,866,200	
1.02.1.02.09.01.01.12.	Penyediaan komponen instalasi listrik/penerangan bangunan kantor			10,000,000	10,850,000	20,850,000	

1.02.1.02.09.01.01.15.	Penyediaan bahan bacaan dan peraturan perundang-undangan			9,910,000		8,679,000	18,589,000	
1.02.1.02.09.01.01.17.	Penyediaan makanan dan minuman			14,975,000		14,930,000	29,905,000	
1.02.1.02.09.01.01.18.	Rapat-rapat kordinasi dan konsultasi ke luar daerah			243,464,180		173,579,310	417,043,490	
1.02.1.02.09.01.01.19.	Penyediaan jasa administrasi teknis perkantoran			288,000,000		286,000,000	574,000,000	
1.02.1.02.09.01.01.20.	Rapat-rapat dan konsultasi ke dalam daerah			25,000,000			25,000,000	
1.02.1.02.09.01.02.	Program Peningkatan Sarana dan Prasarana Aparatur			166,094,599		131,284,889	297,379,488	
1.02.1.02.09.01.02.24.	Pemeliharaan rutin/berkala kendaraan dinas/operasional			166,094,599		131,284,889	297,379,488	
1.02.1.02.09.01.03.	Program Peningkatan Disiplin Aparatur			140,200,000		187,950,000	328,150,000	
1.02.1.02.09.01.03.02.	Pengadaan Pakaian Dinas Beserta Perlengkapannya			122,200,000		172,350,000	294,550,000	
1.02.1.02.09.01.03.05.	Pengadaan pakaian khusus hari-hari tertentu			18,000,000		15,600,000	33,600,000	
1.02.1.02.09.01.05.	Program Peningkatan Kapasitas Sumber Daya Aparatur			14,868,200		32,880,700	47,748,900	
1.02.1.02.09.01.05.01.	Pendidikan dan Pelatihan Formal			14,868,200		32,880,700	47,748,900	
1.02.1.02.09.01.06.	Program Peningkatan Pengembangan Sistem Pelaporan Capaian Kinerja dan Keuangan							
1.02.1.02.09.01.06.01.	Penyusunan laporan capaian kinerja dan ikhtisar realisasi kinerja SKPD					16,203,445	16,203,445	
1.02.12.	PENANAMAN MODAL			10,000,000		16,203,445	26,203,445	
1.02.12.1.02.09.01.01.	Program Peningkatan Promosi dan Kerjasama Investasi			10,000,000		16,203,445	26,203,445	
1.02.12.1.02.09.01.01.10.	Penyelenggaraan pameran investasi			10,000,000		16,203,445	26,203,445	
	TOTAL			1,351,995,874		1,555,358,940	2,907,354,814	
1.02.	URUSAN WAJIB NON PELAYANAN DASAR			927,320,287		938,056,857	1,865,377,144	
	DINAS KOMINFO							
1.02.1.02.10.01.01.	Program Pelayanan Administrasi Perkantoran			355,380,762		372,025,100	727,405,862	
1.02.1.02.10.01.01.01.	Penyediaan jasa surat menyurat			4,094,000		4,500,000	8,594,000	
1.02.1.02.10.01.01.02.	Penyediaan jasa komunikasi, sumber daya air dan listrik			29,718,458		42,717,929	72,436,387	
1.02.1.02.10.01.01.04.	Penyediaan jasa jaminan pemeliharaan kesehatan PNS					235,000	235,000	
1.02.1.02.10.01.01.06.	Penyediaan jasa pemeliharaan dan perizinan kendaraan dinas/operasional			2,418,400		3,657,600	6,076,000	
1.02.1.02.10.01.01.07.	Penyediaan jasa administrasi keuangan			58,660,000		65,400,000	124,060,000	
1.02.1.02.10.01.01.08.	Penyediaan jasa kebersihan kantor			31,225,000		26,883,135	58,108,135	
1.02.1.02.10.01.01.09.	Penyediaan jasa perbaikan peralatan kantor			15,065,000		7,872,000	22,937,000	
1.02.1.02.10.01.01.10.	Penyediaan Alat Tulis Kantor			19,999,500		17,997,200	37,996,700	

1.02.1.02.10.01.01.11.	Penyediaan barang cetakan dan pengandaan			14,048,700		5,706,000	19,754,700
1.02.1.02.10.01.01.12.	Penyediaan komponen instalasi listrik/penerangan bangunan kantor			1,778,000		2,393,000	4,171,000
1.02.1.02.10.01.01.13.	Penyediaan Peralatan dan Perlengkapan Kantor			4,950,000			4,950,000
1.02.1.02.10.01.01.15.	Penyediaan bahan bacaan dan peraturan perundang-undangan			17,995,000		12,900,000	30,895,000
1.02.1.02.10.01.01.17.	Penyediaan makanan dan minuman			8,087,850		4,586,000	12,673,850
1.02.1.02.10.01.01.18.	Rapat-rapat kordinasi dan konsultasi ke luar daerah			147,340,854		147,177,236	294,518,090
	Penyediaan Jasa Tenaga Pendukung Administrasi/Teknis Perkantoran					30,000,000	30,000,000
1.02.1.02.10.01.02.	Program Peningkatan Sarana dan Prasarana Aparatur			52,883,000		63,691,257	116,574,257
1.02.1.02.10.01.02.22.	Pemeliharaan rutin/berkala gedung kantor						-
1.02.1.02.10.01.02.24.	Pemeliharaan rutin/berkala kendaraan dinas/operasional			52,883,000		63,691,257	116,574,257
1.02.1.02.10.01.03.	Program Peningkatan Disiplin Aparatur			22,495,000		22,455,000	44,950,000
1.02.1.02.10.01.03.02.	Pengadaan Pakaian Dinas Beserta Perlengkapannya			12,495,000		12,480,000	24,975,000
1.02.1.02.10.01.03.05.	Pengadaan pakaian khusus hari-hari tertentu			10,000,000		9,975,000	19,975,000
1.02.1.02.10.01.05.	Program Peningkatan Kapasitas Sumber Daya Aparatur			19,994,800		15,568,100	35,562,900
1.02.1.02.10.01.05.01.	Pendidikan dan Pelatihan Formal			19,994,800		15,568,100	35,562,900
1.02.1.02.10.01.06.	Program Peningkatan Pengembangan Sistem Pelaporan Capaian Kinerja dan Keuangan			1,500,000			1,500,000
1.02.1.02.10.01.06.01.	Penyusunan laporan capaian kinerja dan ikhtisar realisasi kinerja SKPD			1,500,000			1,500,000
1.02.10.	KOMUNIKASI INFORMATIKA			455,266,725		464,317,400	919,584,125
1.02.10.01.	DINAS KOMUNIKASI DAN INFORMATIKA			452,253,562		473,739,457	925,993,019
1.02.10.1.02.10.01.03.	Program fasilitasi Peningkatan SDM bidang komunikasi dan informasi			19,998,100		19,685,600	39,683,700
1.02.10.1.02.10.01.03.01.	Pelatihan SDM dalam bidang komunikasi dan informasi			19,998,100		19,685,600	39,683,700
1.02.10.1.02.10.01.52.	Program Pengembangan Komunikasi, Informasi dan Media massa			385,303,513		444,631,800	829,935,313
1.02.10.1.02.10.01.52.01.	Penyelenggaraan E-Government						-
1.02.10.1.02.10.01.15.01.	Fasilitasi Penyempurnaan Peraturan Perundangan Penyiaran dan KMIP			13,115,000		1,953,100	15,068,100
1.02.10.1.02.10.01.15.02.	Pembinaan dan Pengembangan Jaringan Komunikasi dan Informasi			49,350,000		58,800,000	108,150,000
1.02.10.1.02.10.01.15.03.	Pembinaan dan Pengembangan Sumber Daya Komunikasi dan Informasi			271,210,213		339,049,600	610,259,813

1.02.10.1.02.10.01.15.06.	Pengkajian dan Pengembangan Sistem Informasi			51,628,300		44,829,100	96,457,400	
	Program Kerjasama Informasi Dengan Mas Media			49,965,112			49,965,112	
	Penyebarluasan Informasi Penyelenggaraan Pemerintahan Daerah			49,965,112			49,965,112	
1.02.12.	PENANAMAN MODAL			19,800,000			19,800,000	
1.02.12.1.02.10.01.01.	Program Peningkatan Promosi dan Kerjasama Investasi			19,800,000			19,800,000	
1.02.12.1.02.10.01.01.10.	Penyelenggaraan pameran investasi			19,800,000			19,800,000	
	TOTAL			927,320,287		938,056,857	1,865,377,144	
1.02.	URUSAN WAJIB NON PELAYANAN DASAR			1,431,261,929		1,429,351,029	2,860,612,958	
1.02.1.02.12.01.01.	Program Pelayanan Administrasi Perkantoran			611,779,851		651,159,714	1,262,939,565	
1.02.1.02.12.01.01.01.	Penyediaan jasa surat menyurat			1,984,300		3,000,000	4,984,300	
1.02.1.02.12.01.01.02.	Penyediaan jasa komunikasi, sumber daya air dan listrik			46,143,715		42,937,159	89,080,874	
1.02.1.02.12.01.01.03.	Penyediaan jasa peralatan dan perlengkapan kantor						-	
1.02.1.02.12.01.01.04.	Penyediaan jasa jaminan pemeliharaan kesehatan PNS			2,150,400		1,672,258	3,822,658	
1.02.1.02.12.01.01.07.	Penyediaan jasa administrasi keuangan			80,400,000		100,000,000	180,400,000	
1.02.1.02.12.01.01.08.	Penyediaan jasa kebersihan kantor			4,993,500		4,998,400	9,991,900	
1.02.1.02.12.01.01.09.	Penyediaan jasa perbaikan peralatan kantor			5,975,000		7,916,000	13,891,000	
1.02.1.02.12.01.01.10.	Penyediaan Alat Tulis Kantor			47,000,000		40,000,000	87,000,000	
1.02.1.02.12.01.01.11.	Penyediaan barang cetakan dan penggandaan			40,002,400		41,992,750	81,995,150	
1.02.1.02.12.01.01.12.	Penyediaan komponen instalasi listrik/penerangan bangunan kantor			1,491,000		3,924,500	5,415,500	
	Penyediaan Peralatan dan Perlengkapan Kantor			24,946,625		18,960,000	43,906,625	
1.02.1.02.12.01.01.15.	Penyediaan bahan bacaan dan peraturan perundang-undangan			17,660,000		16,800,000	34,460,000	
1.02.1.02.12.01.01.17.	Penyediaan makanan dan minuman			9,985,000		10,989,000	20,974,000	
1.02.1.02.12.01.01.18.	Rapat-rapat kordinasi dan konsultasi ke luar daerah			184,047,911		199,969,647	384,017,558	
1.02.1.02.12.01.01.19.	Penyediaan jasa administrasi teknis perkantoran			145,000,000		158,000,000	303,000,000	
1.02.1.02.12.01.02.	Program Peningkatan Sarana dan Prasarana Aparatur			117,102,203		141,738,585	258,840,788	
1.02.1.02.12.01.02.22.	Pemeliharaan rutin/berkala gedung kantor			4,998,000		40,000,000	44,998,000	
1.02.1.02.12.01.02.24.	Pemeliharaan rutin/berkala kendaraan dinas/operasional			107,304,203		95,256,585	202,560,788	
1.02.1.02.12.01.02.26.	Pemeliharaan rutin/berkala perlengkapan gedung kantor			4,800,000		6,482,000	11,282,000	
1.02.1.02.12.01.03.	Program Peningkatan Disiplin Aparatur			30,400,000		53,800,000	84,200,000	
1.02.1.02.12.01.03.02.	Pengadaan pakaian dinas beserta perlengkapannya					22,000,000	22,000,000	

1.02.1.02.12.01.03.05.	Pengadaan pakaian khusus hari-hari tertentu			30,400,000		31,800,000	62,200,000	
1.02.1.02.12.01.05.	Program Peningkatan Kapasitas Sumber Daya Aparatur			89,993,324		74,511,200	164,504,524	
1.02.1.02.12.01.05.01.	Pendidikan dan Pelatihan Formal			68,736,124		74,511,200	143,247,324	
	Sosialisasi Peraturan Perundang-Undangan			21,257,200			21,257,200	
	Program Peningkatan Pengembangan Sistem Pelaporan Capaian Kinerja dan Keuangan			10,381,000		7,190,000	17,571,000	
	Penyusunan Laporan Capaian Kinerja dan Ikhtisar Realisasi Kinerja SKPD			7,132,200		7,190,000	14,322,200	
	Penyusunan Laporan Keuangan Akhir Tahun			3,248,800			3,248,800	
1.02.11.	KOPERASI, USAHA KECIL DAN MENENGAH			115,298,250		150,232,900	265,531,150	
1.02.11.1.02.12.01.01.	Program penciptaan iklim Usaha Kecil Menengah yang kondusif			47,178,450		93,912,000	141,090,450	
1.02.11.1.02.12.01.01.02.	Sosialisasi kebijakan tentang Usaha Kecil Menengah			47,178,450		54,817,300	101,995,750	
1.02.11.1.02.12.01.01.08	Fasilitasi pengembangan Usaha Kecil Menengah					39,094,700	39,094,700	
1.02.11.1.02.12.01.04.	Program Peningkatan Kualitas Kelembagaan Koperasi			68,119,800		56,320,900	124,440,700	
1.02.11.1.02.12.01.04.05.	Pembinaan, pengawasan dan penghargaan koperasi berprestasi			48,189,800		38,320,900	86,510,700	
1.02.11.1.02.12.01.04.09.	Monitoring, evaluasi dan pelaporan			19,930,000		18,000,000	37,930,000	
1.02.12.	PENANAMAN MODAL			456,307,301		350,718,630	807,025,931	
1.02.12.01.	DINAS PENANAMAN MODAL, PELAYANAN TERPADU SATU PINTU, USAHA KECIL DAN MENENGAH			859,656,378		928,399,499	1,788,055,877	
1.02.12.1.02.12.01.01.	Program Peningkatan Promosi dan Kerjasama Investasi			242,856,701		312,418,630	555,275,331	
1.02.12.1.02.12.01.01.05.	Koordinasi perencanaan dan pengembangan penanaman modal			26,728,362		5,846,000	32,574,362	
1.02.12.1.02.12.01.01.08.	Peningkatan Kegiatan Pemantauan, Pembinaan dan Pengawasan Pelaksanaan Penanaman Modal			9,644,100		90,960,000	100,604,100	
1.02.12.1.02.12.01.01.10.	Penyelenggaraan pameran investasi			206,484,239		215,612,630	422,096,869	
1.02.12.1.02.12.01.02.	Program Peningkatan Iklim Investasi dan Realisasi Investasi			45,254,300		38,300,000	83,554,300	
1.02.12.1.02.12.01.02.06.	Penyederhanaan prosedur perijinan dan peningkatan pelayanan penanaman modal			45,254,300		24,600,000	69,854,300	
	Pembangunan Papan Hibauan dan Informasi					13,700,000		
1.02.12.1.02.12.01.05.	Peningkatan Pelayanan Perizinan			168,196,300			168,196,300	
1.02.12.1.02.12.01.05.01.	Penyediaan Jasa Pelayanan Bidang Perizinan			168,196,300			168,196,300	

	TOTAL		1,431,261,929	1,429,351,029	2,860,612,958
1.02.	URUSAN WAJIB NON PELAYANAN DASAR		3,939,739,616	3,995,984,178	7,935,723,794
1.02.1.02.13.01.01.	Program Pelayanan Administrasi Perkantoran		863,154,870	735,986,178	1,599,141,048
1.02.1.02.13.01.01.01.	Penyediaan jasa surat menyurat		5,000,000	5,000,000	10,000,000
1.02.1.02.13.01.01.02.	Penyediaan jasa komunikasi, sumber daya air dan listrik		53,915,068	33,801,583	87,716,651
1.02.1.02.13.01.01.04.	Penyediaan jasa jaminan pemeliharaan kesehatan PNS		1,756,800	-	1,756,800
1.02.1.02.13.01.01.06.	Penyediaan jasa pemeliharaan dan perizinan kendaraan dinas/operasional		4,897,100	3,750,000	8,647,100
1.02.1.02.13.01.01.07.	Penyediaan jasa administrasi keuangan		199,750,000	108,840,000	308,590,000
1.02.1.02.13.01.01.08.	Penyediaan jasa kebersihan kantor		46,000,000	5,000,000	51,000,000
1.02.1.02.13.01.01.09.	Penyediaan jasa perbaikan peralatan kantor		15,000,000	10,000,000	25,000,000
1.02.1.02.13.01.01.10.	Penyediaan Alat Tulis Kantor		55,000,000	50,000,000	105,000,000
1.02.1.02.13.01.01.11.	Penyediaan barang cetakan dan penggandaan		24,980,000	8,000,000	32,980,000
1.02.1.02.13.01.01.12.	Penyediaan komponen instalasi listrik/penerangan bangunan kantor		5,000,000	3,000,000	8,000,000
1.02.1.02.13.01.01.15.	Penyediaan bahan bacaan dan peraturan perundang-undangan		19,900,000	25,000,000	44,900,000
1.02.1.02.13.01.01.17.	Penyediaan makanan dan minuman		19,956,000	20,000,000	39,956,000
1.02.1.02.13.01.01.18.	Rapat-rapat koordinasi dan konsultasi ke luar daerah		219,999,902	274,594,595	494,594,497
1.02.1.02.13.01.01.19.	Penyediaan jasa administrasi teknis perkantoran		192,000,000	189,000,000	381,000,000
1.02.1.02.13.01.02.	Program Peningkatan Sarana dan Prasarana Aparatur		416,715,022	321,000,000	737,715,022
1.02.1.02.13.01.02.07.	Pengadaan perlengkapan gedung kantor		100,437,500	37,000,000	137,437,500
1.02.1.02.13.01.02.09.	Pengadaan peralatan gedung kantor		14,400,000	12,000,000	26,400,000
1.02.1.02.13.01.02.10.	Pengadaan mebeleur		27,500,000	20,000,000	47,500,000
1.02.1.02.13.01.02.22.	Pemeliharaan rutin/berkala gedung kantor		65,000,000	75,000,000	140,000,000
1.02.1.02.13.01.02.24.	Pemeliharaan rutin/berkala kendaraan dinas/operasional		199,377,522	167,000,000	366,377,522
1.02.1.02.13.01.02.28.	Pemeliharaan rutin/berkala peralatan gedung kantor		10,000,000	10,000,000	20,000,000
1.02.1.02.13.01.03.	Program Peningkatan Disiplin Aparatur		62,500,000	36,500,000	99,000,000
	Pengadaan Pakaian Dinas Beserta Perlengkapannya		26,500,000	15,000,000	41,500,000
1.02.1.02.13.01.03.05.	Pengadaan pakaian khusus hari-hari tertentu		36,000,000	21,500,000	57,500,000
1.02.1.02.13.01.05.	Program Peningkatan Kapasitas Sumber Daya Aparatur		29,246,200	15,000,000	44,246,200
1.02.1.02.13.01.05.01.	Pendidikan dan Pelatihan Formal		29,246,200	15,000,000	44,246,200
1.02.1.02.13.01.06.	Program Peningkatan Pengembangan Sistem Pelaporan Capaian Kinerja dan Keuangan		35,490,000	14,600,000	50,090,000

	Penyusunan Laporan Capaian Kinerja dan Ikhtisar Realisasi Kinerja SKPD			5,000,000		2,500,000	7,500,000	
	Penyusunan Laporan Prognosis Realisasi Anggaran					1,000,000	1,000,000	
	Penyusunan Laporan Keuangan Akhir Tahun					2,500,000	2,500,000	
	Penyusunan Rencana Kinerja Tahunan/ RKT			5,000,000		5,600,000	10,600,000	
1.02.1.02.13.01.06.12.	Perencanaan dan pemutakhiran data dan informasi			20,490,000			20,490,000	
	Penyusunan Laporan Tahunan			5,000,000		3,000,000	8,000,000	
1.02.13.	KEPEMUDAAN DAN OLAHRAGA			2,532,633,524		2,872,898,000	5,405,531,524	
1.02.13.01.	DINAS PEMUDA DAN OLAHRAGA			1,407,106,092		1,123,086,178	2,530,192,270	
1.02.13.1.02.13.01.16.	Program peningkatan peran serta kepemudaan			1,340,196,700		1,078,028,000	2,418,224,700	
1.02.13.1.02.13.01.16.01.	Pembinaan Organisasi kepemudaan			237,420,600			237,420,600	
1.02.13.1.02.13.01.16.07.	Pembinaan pemuda pelopor keamanan lingkungan			333,949,600		262,028,000	595,977,600	
1.02.13.1.02.13.01.16.1	Pelatihan dan Pembinaan Calon anggota Paskibraka			672,964,100		816,000,000	1,488,964,100	
	Pembinaan pemuda kreatif			29,599,400			29,599,400	
	Napak Tilas Jejak Pahlawan			66,263,000			66,263,000	
1.02.13.1.02.13.01.17.	Program peningkatan upaya penumbuhan kewirausahaan dan kecakapan hidup pemuda			34,960,000			34,960,000	
1.02.13.1.02.13.01.17.01.	Pelatihan kewirausahaan bagi pemuda			34,960,000			34,960,000	
1.02.13.1.02.13.01.18.	Program upaya pencegahan penyalahgunaan narkoba			77,624,724		102,000,000	179,624,724	
1.02.13.1.02.13.01.18.01.	Pemberian penyuluhan tentang bahaya narkoba bagi pemuda			77,624,724		102,000,000	179,624,724	
1.02.13.1.02.13.01.19.	Program Pengembangan Kebijakan dan Manajemen Olahraga					336,000,000	336,000,000	
1.02.13.1.02.13.01.19.01.	Peningkatan mutu organisasi dan tenaga keolahragaan					336,000,000	336,000,000	
1.02.13.1.02.13.01.20.	Program Pembinaan dan Pemasarakatan Olahraga			1,054,852,100		1,356,870,000	2,411,722,100	
1.02.13.1.02.13.01.20.05.	Peningkatan Kesegaran Jasmani dan Rekreasi			55,435,000		286,500,000	341,935,000	
1.02.13.1.02.13.01.20.06.	Penyelenggaraan kompetisi olahraga			515,739,600		870,370,000	1,386,109,600	
1.02.13.1.02.13.01.20.10.	Pengembangan olahraga lanjut usia termasuk penyandang cacat			75,297,900			75,297,900	
1.02.13.1.02.13.01.20.14.	Pembinaan olahraga yang berkembang di masyarakat			160,315,000		200,000,000	360,315,000	
1.02.13.1.02.13.01.20.25.	Pembinaan pusat pendidikan dan pelatihan belajar daerah			-			-	
1.02.13.1.02.13.01.20.29.	Pekan olahraga dan seni pobdok pesantren daerah (POSPEDA)			-			-	
	Pelaksanaan Pekan Olah Raga Provinsi (PORPROV)			248,064,600			248,064,600	
1.02.13.1.02.13.01.21.	Program Peningkatan Sarana dan Prasarana Olahraga			25,000,000			25,000,000	

1.02.13.1.02.13.01.21.03.	Pemantauan dan evaluasi pembangunan sarana dan prasarana olahraga						-	
1.02.13.1.02.13.01.21.07.	Pemeliharaan rutin/ berkala sarana dan prasarana olahraga			25,000,000			25,000,000	
2.00.02.	PARIWISATA			1,745,377,500		2,111,655,244	3,857,032,744	
2.00.02.1.02.13.01.15.	Program Pengembangan Pemasaran Pariwisata			391,769,000		589,829,544	981,598,544	
2.00.02.1.02.13.01.15.03.	Pengembangan jaringan kerja sama promosi pariwisata			391,769,000		589,829,544	981,598,544	
2.00.02.1.02.13.01.16.	Program Pengembangan Destinasi Pariwisata					15,446,700	15,446,700	
2.00.02.1.02.13.01.16.01.	Pengembangan objek pariwisata unggulan						-	
	Pembangunan Arena Rekreasi (Kebun Binatang Mini)					15,446,700	15,446,700	
2.00.02.1.02.13.01.17.	Program Pengembangan Kemitraan			42,397,200			42,397,200	
2.00.02.1.02.13.01.17.08.	Peningkatan peran serta masyarakat dalam pengembangan kemitraan pariwisata			42,397,200			42,397,200	
2.00.02.1.02.13.01.18.	Program DAK Bidang Pariwisata			1,311,211,300		1,506,379,000	2,817,590,300	
2.00.02.1.02.13.01.18.01.	Kegiatan DAK Bidang Pariwisata			1,311,211,300		1,506,379,000	2,817,590,300	
	DAK bidang pelayanan kepariwisataan							
	TOTAL			5,685,117,116		6,107,639,422	11,792,756,538	
1.01.	URUSAN WAJIB PELAYANAN DASAR			191,128,600		174,949,040	366,077,640	
1.01.01.	PENDIDIKAN			191,128,600		174,949,040	366,077,640	
1.01.01.1.02.17.01.21.	Program Pengembangan Budaya Baca dan Pembinaan Perpustakaan			191,128,600		174,949,040	366,077,640	
1.01.01.1.02.17.01.21.02.	Pengembangan minat dan budaya baca			89,995,700		84,999,040	174,994,740	
1.01.01.1.02.17.01.21.13.	Peningkatan pengelolaan perpustakaan daerah			83,932,900		74,950,000	158,882,900	
1.01.01.1.02.17.01.21.15.	Pemeliharaan dan Pelestarian bahan pustaka			17,200,000		15,000,000	32,200,000	
	DAK Bidang Pendidikan							
	DAK Bidang Perpustakaan Daerah							
1.02.	URUSAN WAJIB NON PELAYANAN DASAR			1,020,844,556		674,657,546	1,695,502,102	
1.02.1.02.17.01.01.	Program Pelayanan Administrasi Perkantoran			555,372,891		423,167,946	978,540,837	
1.02.1.02.17.01.01.01.	Penyediaan jasa surat menyurat			3,000,000		2,997,000	5,997,000	
1.02.1.02.17.01.01.02.	Penyediaan jasa komunikasi, sumber daya air dan listrik			20,469,225		15,000,000	35,469,225	
1.02.1.02.17.01.01.03.	Penyediaan jasa peralatan dan perlengkapan kantor						-	
1.02.1.02.17.01.01.04.	Penyediaan jasa jaminan pemeliharaan kesehatan PNS					1,612,800	1,612,800	
1.02.1.02.17.01.01.05.	Penyediaan jasa jaminan barang milik daerah			8,143,310		9,100,850	17,244,160	
1.02.1.02.17.01.01.06.	Pemeliharaan rutin/berkala kendaraan dinas/operasional			2,775,000		3,677,300	6,452,300	

1.02.1.02.17.01.01.07.	Penyediaan jasa administrasi keuangan			60,360,000		51,360,000	111,720,000	
1.02.1.02.17.01.01.08.	Penyediaan jasa kebersihan kantor			3,000,000		1,500,000	4,500,000	
1.02.1.02.17.01.01.10.	Penyediaan Alat Tulis Kantor			10,000,000		6,000,000	16,000,000	
1.02.1.02.17.01.01.11.	Penyediaan barang cetakan dan penggandaan			14,999,900		12,000,000	26,999,900	
1.02.1.02.17.01.01.12.	Penyediaan komponen instalasi listrik/penerangan bangunan kantor			5,000,000		3,500,000	8,500,000	
	Penyediaan Peralatan dan Perlengkapan Kantor			88,665,500		14,920,000	103,585,500	
1.02.1.02.17.01.01.15.	Penyediaan bahan bacaan dan peraturan perundang-undangan			49,960,000		42,000,000	91,960,000	
1.02.1.02.17.01.01.17.	Penyediaan makanan dan minuman			10,000,000		7,500,000	17,500,000	
1.02.1.02.17.01.01.18.	Rapat-rapat kordinasi dan konsultasi ke luar daerah			149,999,956		129,999,996	279,999,952	
1.02.1.02.17.01.01.19.	Penyediaan jasa administrasi teknis perkantoran			129,000,000		122,000,000	251,000,000	
1.02.1.02.17.01.02.	Program Peningkatan Sarana dan Prasarana Aparatur			300,756,638		80,924,000	381,680,638	
1.02.1.02.17.01.02.07.	Pengadaan perlengkapan gedung kantor			15,900,000		10,000,000	25,900,000	
	Pemeliharaan rutin/berkala gedung kantor					15,000,000	15,000,000	
1.02.1.02.17.01.02.24.	Pemeliharaan rutin/berkala kendaraan dinas/operasional			65,819,638		55,924,000	121,743,638	
1.02.1.02.17.01.02.28.	Pemeliharaan rutin/berkala peralatan gedung kantor			20,000,000			20,000,000	
	Rehabilitasi Sedang/Berat Gedung Kantor			199,037,000			199,037,000	
1.02.1.02.17.01.03.	Program Peningkatan Disiplin Aparatur			25,100,000		27,000,000	52,100,000	
	Pengadaan Pakaian Dinas Beserta Perlengkapannya			11,000,000		10,000,000	21,000,000	
1.02.1.02.17.01.03.05.	Pengadaan pakaian khusus hari-hari tertentu			14,100,000		17,000,000	31,100,000	
1.02.1.02.17.01.05.	Program Peningkatan Kapasitas Sumber Daya Aparatur			24,996,652		15,000,000	39,996,652	
1.02.1.02.17.01.05.01.	Pendidikan dan Pelatihan Formal			24,996,652		15,000,000	39,996,652	
1.02.1.02.17.01.06.	Program Peningkatan Pengembangan Sistem Pelaporan Capaian Kinerja dan Keuangan			5,000,000		2,500,000	7,500,000	
1.02.1.02.17.01.06.01.	Penyusunan laporan capaian kinerja dan ikhtisar realisasi kinerja SKPD			5,000,000		2,500,000	7,500,000	
1.02.12.	PENANAMAN MODAL			20,000,000		20,000,000	40,000,000	
1.02.12.1.02.17.01.01.	Program Peningkatan Promosi dan Kerjasama Investasi			20,000,000		20,000,000	40,000,000	
1.02.12.1.02.17.01.01.10.	Penyelenggaraan pameran investasi			20,000,000		20,000,000	40,000,000	
1.02.17.01.	DINAS PERPUSTAKAAN DAN KEARSIPAN DAERAH			911,226,181		548,591,946	1,459,818,127	
1.02.18.	KEARSIPAN			89,618,375		106,065,600	195,683,975	
1.02.18.1.02.17.01.02.	Program penyelamatan dan pelestarian dokumen/arsip daerah			89,618,375		106,065,600	195,683,975	

1.02.18.1.02.17.01.02.01.	Pengadaan sarana pengolahan dan penyimpanan arsip		48,818,375	40,800,000	89,618,375
1.02.18.1.02.17.01.02.02.	Pendataan dan penataan dokumen/arsip daerah		30,800,000	39,320,000	70,120,000
1.02.18.1.02.17.01.02.06.	Penelusuran arsip - arsip penting dan bernilai sejarah		10,000,000	25,945,600	35,945,600
TOTAL			1,211,973,156	849,606,586.00	2,061,579,742
1.02.	URUSAN WAJIB NON PELAYANAN DASAR		146,655,900	167,901,900	314,557,800
1.02.12.	PENANAMAN MODAL		146,655,900	167,901,900	314,557,800
1.02.12.2.00.03.01.02.	Program Peningkatan Iklim Investasi dan Realisasi Investasi		146,655,900	167,901,900	314,557,800
1.02.12.2.00.03.01.02.10.	Fasilitasi dan koordinasi kerjasama dibidang perkebunan		146,655,900	167,901,900	314,557,800
1.02.12.2.00.03.01.02.14.	Pengendalian dan pengawasan terhadap sarana dan prasarana pertanian/perkebunan				-
2.00.01.	KELAUTAN DAN PERIKANAN		1,204,109,716	958,817,300	2,162,927,016
2.00.01.2.00.03.01.07.	Program pengembangan budidaya perikanan		1,192,289,216	948,461,300	2,140,750,516
2.00.01.2.00.03.01.07.01.	Pengembang bibit ikan unggul		1,192,289,216	948,461,300	2,140,750,516
2.00.01.2.00.03.01.07.02.	Pengelolaan produksi dan usaha pembudidayaan ikan				-
2.00.01.2.00.03.01.08.	Program pengembangan perikanan tangkap		11,820,500	10,356,000	22,176,500
2.00.01.2.00.03.01.08.01.	Pendampingan pada kelompok nelayan perikanan tangkap		11,820,500	10,356,000	22,176,500
2.00.01.2.00.03.01.08.08.	Pengelolaan sumber daya ikan				-
	Program DAK Bidang Kelautan dan Perikanan				
	Pengembangan Prasarana Penyuluhan Kelautan Perikanan (DAK)				
2.00.03.	PERTANIAN		2,091,548,630	1,563,933,072	3,655,481,702
2.00.03.01.	DINAS PERKEBUNAN, PETERNAKAN DAN PERIKANAN		1,151,476,582	1,007,711,865	2,159,188,447
2.00.03.2.00.03.01.15.	Program Peningkatan Kesejahteraan Petani		29,814,492	24,903,550	54,718,042
2.00.03.2.00.03.01.15.05.	Penyuluhan dan bimbingan pemanfaatan dan produktivitas lahan tidur		29,814,492	24,903,550	54,718,042
2.00.03.2.00.03.01.16.	Program Peningkatan Ketahanan Pangan pertanian/perkebunan		395,105,900	221,291,900	616,397,800
2.00.03.2.00.03.01.16.07.	Monitoring, evaluasi dan pelaporan kebijakan perberasan		15,690,000	19,840,000	35,530,000
2.00.03.2.00.03.01.16.20.	Pengembangan perbibitan/perbibitan		55,259,101	60,619,200	115,878,301
2.00.03.2.00.03.01.16.29.	Peningkatan produksi, produktivitas dan mutu produk perkebunan, produk pertanian		324,156,799	140,832,700	464,989,499
2.00.03.2.00.03.01.17.	Program peningkatan pemasaran hasil produksi pertanian/perkebunan		121,316,994	125,738,450	247,055,444
2.00.03.2.00.03.01.17.07.	Promosi atas hasil produksi pertanian/perkebunan unggul daerah		57,400,000	51,914,900	109,314,900

2.00.03.2.00.03.01.17.08.	Penyuluhan pemasaran produksi pertanian/perkebunan guna menghindari tengkulak dan sistem ijon			63,916,994		73,823,550	137,740,544	
2.00.03.2.00.03.01.18.	Program peningkatan penerapan teknologi pertanian/perkebunan						-	
2.00.03.2.00.03.01.18.04.	Penyuluhan penerapan teknologi penyuluh pertanian						-	
2.00.03.2.00.03.01.19.	Program peningkatkan produksi pertanian/perkebunan			397,290,230		369,288,582	766,578,812	
2.00.03.2.00.03.01.19.01.	Penyuluhan peningkatan produksi pertanian/perkebunan			51,940,000		37,968,450	89,908,450	
2.00.03.2.00.03.01.19.03.	Pengembangan bibit unggul pertanian/perkebunan			345,350,230		331,320,132	676,670,362	
2.00.03.2.00.03.01.21.	Program pencegahan dan penanggulangan penyakit ternak			194,920,031		160,702,539	355,622,570	
2.00.03.2.00.03.01.21.02.	Pemeliharaan kesehatan dan pencegahan penyakit menular ternak			176,009,500		144,612,839	320,622,339	
2.00.03.2.00.03.01.21.04.	Pengawasan perdagangan ternak antar daerah			18,910,531		16,089,700	35,000,231	
2.00.03.2.00.03.01.22.	Program peningkatan produksi hasil peternakan			788,803,613		484,757,151	1,273,560,764	
2.00.03.2.00.03.01.22.01.	Pembangunan sarana dan prasarana pembibitan ternak			551,577,013		334,503,082	886,080,095	
2.00.03.2.00.03.01.22.08.	Pengembangan agribisnis peternakan			178,461,100		77,216,669	255,677,769	
2.00.03.2.00.03.01.22.18.	Pelayanan dan penyuluhan kesehatan masyarakat versteiner			58,765,500		73,037,400	131,802,900	
	Program Dana Alokasi Khusus (DAK) Bidang Pertanian			107,717,470		88,530,900	196,248,370	
	Pembangunan/Rehabilitasi/Renovasi			107,717,470		88,530,900	196,248,370	
2.00.03.2.00.03.01.26.	Program perencanaan pembangunan pertanian daerah			56,579,900		88,720,000	145,299,900	
2.00.03.2.00.03.01.26.05.	Penyusunan data base perikanan dan peternakan			56,579,900		88,720,000	145,299,900	
2.00.2.00.03.01.01.	Program Pelayanan Administrasi Perkantoran			629,011,853		531,190,655	1,160,202,508	
2.00.2.00.03.01.01.01.	Penyediaan jasa surat menyurat			2,460,000		2,499,000	4,959,000	
2.00.2.00.03.01.01.02.	Penyediaan jasa komunikasi, sumber daya air dan listrik			55,011,233		58,029,103	113,040,336	
2.00.2.00.03.01.01.04.	Penyediaan jasa jaminan pemeliharaan kesehatan PNS			5,802,639		4,079,570	9,882,209	
2.00.2.00.03.01.01.06.	Penyediaan jasa pemeliharaan dan perizinan kendaraan dinas/operasional			13,458,900		15,643,800	29,102,700	
2.00.2.00.03.01.01.07.	Penyediaan jasa administrasi keuangan			159,550,000		114,020,000	273,570,000	
2.00.2.00.03.01.01.08.	Penyediaan jasa kebersihan kantor			2,488,340		2,348,000	4,836,340	
2.00.2.00.03.01.01.10.	Penyediaan Alat Tulis Kantor			34,739,000		29,989,500	64,728,500	
2.00.2.00.03.01.01.11.	Penyediaan barang cetakan dan penggandaan			19,882,200		17,913,000	37,795,200	
	Penyediaan Peralatan dan Perlengkapan Kantor			1,913,000			1,913,000	
2.00.2.00.03.01.01.12.	Penyediaan komponen instalasi listrik/penerangan bangunan kantor			42,687,500		983,000	43,670,500	

2.00.2.00.03.01.01.15.	Penyediaan bahan bacaan dan peraturan perundang-undangan		13,280,000	16,450,000	29,730,000
2.00.2.00.03.01.01.17.	Penyediaan makanan dan minuman		5,699,500		5,699,500
2.00.2.00.03.01.01.18.	Rapat-rapat kordinasi dan konsultasi ke luar daerah		189,039,541	207,235,682	396,275,223
2.00.2.00.03.01.01.19.	Penyediaan jasa administrasi teknis perkantoran		83,000,000	62,000,000	145,000,000
2.00.2.00.03.01.02.	Program Peningkatan Sarana dan Prasarana Aparatur		303,097,597	300,948,699	604,046,296
2.00.2.00.03.01.02.03.	Pembangunan gedung kantor				-
2.00.2.00.03.01.02.09.	Pengadaan peralatan gedung kantor				-
2.00.2.00.03.01.02.22.	Pemeliharaan rutin/berkala gedung kantor		10,247,000	8,816,000	19,063,000
2.00.2.00.03.01.02.24.	Pemeliharaan rutin/berkala kendaraan dinas/operasional		275,980,597	273,425,699	549,406,296
2.00.2.00.03.01.02.28.	Pemeliharaan rutin/berkala peralatan gedung kantor		16,870,000	18,707,000	35,577,000
2.00.2.00.03.01.03.	Program Peningkatan Disiplin Aparatur		73,700,000	15,750,000	89,450,000
2.00.2.00.03.01.03.02.	Pengadaan Pakaian Dinas Beserta Perlengkapannya		49,000,000		49,000,000
2.00.2.00.03.01.03.05.	Pengadaan pakaian khusus hari-hari tertentu		24,700,000	15,750,000	40,450,000
2.00.2.00.03.01.05.	Program Peningkatan Kapasitas Sumber Daya Aparatur		48,500,532	65,233,111	113,733,643
2.00.2.00.03.01.05.01.	Pendidikan dan Pelatihan Formal		48,500,532	65,233,111	113,733,643
2.00.2.00.03.01.06.	Program Peningkatan Pengembangan Sistem Pelaporan Capaian Kinerja dan Keuangan		97,166,600	94,589,400	191,756,000
2.00.2.00.03.01.06.01.	Penyusunan laporan capaian kinerja dan ikhtisar realisasi kinerja SKPD		4,495,000	4,360,000	8,855,000
2.00.2.00.03.01.06.03.	Penyusunan pelaporan prognosis realisasi anggaran		2,450,000		2,450,000
2.00.2.00.03.01.06.05.	Penyusunan rencana kerja tahunan		6,415,000	9,050,000	15,465,000
2.00.2.00.03.01.06.06.	Penyusunan laporan tahunan		4,750,000		4,750,000
2.00.2.00.03.01.06.10.	Penyusunan Statistik Perkebunan		79,056,600	81,179,400	160,236,000
	TOTAL		4,593,790,828	3,698,364,137	8,292,154,965
1.02.	URUSAN WAJIB NON PELAYANAN DASAR		166,040,900	164,072,300	330,113,200
1.02.01.2.00.07.01.01.	Program Peningkatan Kualitas dan Produktivitas Tenaga Kerja		39,750,000	8,810,000	48,560,000
1.02.01.2.00.07.01.01.01.	Penyusunan data base tenaga kerja daerah		9,750,000	8,810,000	18,560,000
	Penyusunan Rencana Tenaga Kerja Daerah (RTKD)		30,000,000		30,000,000
1.02.01.2.00.07.01.02.	Program Peningkatan Kesempatan Kerja		66,680,500	126,797,100	193,477,600
1.02.01.2.00.07.01.02.01.	Penyusunan informasi bursa tenaga kerja		9,000,000	6,600,000	15,600,000
1.02.01.2.00.07.01.02.03.	Kerjasama pendidikan dan pelatihan				-
1.02.01.2.00.07.01.02.06.	Pemberian fasilitasi dan mendorong sistem pendanaan pelatihan berbasis masyarakat		50,930,500	110,007,500	160,938,000

1.02.01.2.00.07.01.02.11.	Survey kebutuhan hidup layak bagi tenaga kerja		6,750,000		10,189,600	16,939,600	
1.02.01.2.00.07.01.03.	Program Perlindungan dan Pengembangan Lembaga Ketenagakerjaan		38,561,300		19,538,200	58,099,500	
1.02.01.2.00.07.01.03.02.	Fasilitasi penyelesaian prosedur penyelesaian perselisihan hubungan industrial		14,999,500		10,720,000	25,719,500	
1.02.01.2.00.07.01.03.04.	Sosialisasi berbagai peraturan pelaksanaan tentang ketenagakerjaan					-	
1.02.01.2.00.07.01.03.10.	Pemberdayaan lembaga kerjasama bipartit		11,721,800		5,798,200	17,520,000	
1.02.01.2.00.07.01.03.11.	Pemberdayaan lembaga kerjasama tripartit		11,840,000		3,020,000	14,860,000	
1.02.01.2.00.07.01.04.	Program Kerjasama Pendidikan dan Pelatihan Tenaga Kerja		10,349,100		8,927,000	19,276,100	
1.02.01.2.00.07.01.04.01.	Pembinaan dan pengembangan kompetensi Lembaga Pelatihan Kerja (LPK)		10,349,100		8,927,000	19,276,100	
1.02.12.	PENANAMAN MODAL		10,700,000			10,700,000	
1.02.12.2.00.07.01.01.	Program Peningkatan Promosi dan Kerjasama Investasi		10,700,000			10,700,000	
1.02.12.2.00.07.01.01.10.	Penyelenggaraan pameran investasi		10,700,000			10,700,000	
2.00.06.	PERDAGANGAN		297,345,300		2,019,615,300	2,316,960,600	
2.00.06.2.00.07.01.01.	Program Perlindungan Konsumen dan pengamanan perdagangan		86,000,000		81,813,200	167,813,200	
2.00.06.2.00.07.01.01.02.	Fasilitasi penyelesaian permasalahan-permasalahan pengaduan konsumen		29,000,000		26,885,300	55,885,300	
2.00.06.2.00.07.01.01.04.	operasionalisasi dan pengembangan UPT kemetrotegion daerah		57,000,000		54,927,900	111,927,900	
2.00.06.2.00.07.01.03.	Program Peningkatan dan Pengembangan Ekspor		24,883,600		56,828,400	81,712,000	
2.00.06.2.00.07.01.03.04.	Pengembangan data base informasi potensi unggulan		24,883,600		56,828,400	81,712,000	
2.00.06.2.00.07.01.04.08.	Monitoring, Evaluasi dan Pelaporan					-	
	Program Peningkatan Efisiensi Perdagangan Dalam Negeri		120,975,000		160,714,500	281,689,500	
	Pengembangan Pasar dan Distribusi Barang/Produk		115,095,000		114,778,500	229,873,500	
	Monitoring, Evaluasi dan Pelaporan		5,880,000		45,936,000	51,816,000	
2.00.06.2.00.07.01.05.	Program Pembinaan pedagang kaki lima dan asongan		65,486,700		181,097,700	246,584,400	
2.00.06.2.00.07.01.05.01.	Kegiatan pembinaan organisasi pedagang kakilima dan asongan		44,726,700		44,360,000	89,086,700	
2.00.06.2.00.07.01.05.03.	Kegiatan penataan tempat berusaha bagi pedagang kakilima dan asongan		20,760,000		136,737,700	157,497,700	
	DAK Bidang Pasar				1,539,161,500	1,539,161,500	
	Kegiatan DAK bidang pasar				1,539,161,500	1,539,161,500	
2.00.07.	PERINDUSTRIAN		604,461,100		1,170,497,201	1,774,958,301	

2.00.07.01.	DINAS PERINDUSTRIAN, PERDAGANGAN DAN TENAGA KERJA			155,340,900		164,072,300	319,413,200	
2.00.07.01.	DINAS PERINDUSTRIAN, PERDAGANGAN DAN TENAGA KERJA			1,034,670,257		1,084,414,026	2,119,084,283	
2.00.07.2.00.07.01.01.	Program peningkatan Kapasitas Iptek Sistem Produksi			120,291,900		347,115,801	467,407,701	
2.00.07.2.00.07.01.01.03.	Pengembangan Infrastruktur kelembagaan standarisasi			96,829,800		322,116,101	418,945,901	
2.00.07.2.00.07.01.01.08.	Pelatihan Anyaman						-	
2.00.07.2.00.07.01.01.09.	Bazar produk IKM dalam rangka MTQ tingkat provinsi			23,462,100		24,999,700	48,461,800	
2.00.07.2.00.07.01.02.	Program Pengembangan Industri Kecil dan Menengah			271,796,700		120,776,900	392,573,600	
2.00.07.2.00.07.01.02.01.	Fasilitasi bagi industri kecil dan menengah terhadap pemanfaatan sumber daya			55,850,000		18,081,000	73,931,000	
2.00.07.2.00.07.01.02.02.	Pembinaan industri kecil dan menengah dalam memperkuat jaringan kluster industri			121,259,100		102,695,900	223,955,000	
2.00.07.2.00.07.01.02.04.	Pemberian kemudahan izin usaha industri kecil dan menengah						-	
2.00.07.2.00.07.01.02.08.	Fasilitasi Kegiatan Dewan Kerajinan Nasional Daerah (DEKRANASDA)			94,687,600			94,687,600	
2.00.07.2.00.07.01.05.	Program Pengembangan sentra-sentra industri potensial			212,372,500		203,895,000	416,267,500	
2.00.07.2.00.07.01.05.02.	penyediaan sarana informasi yang dapat diakses masyarakat			212,372,500		203,895,000	416,267,500	
	Program Dana Alokasi Khusus Bidang Sentra Industri Kecil dan Menengah (DAK)					498,709,500	498,709,500	
	Kegiatan Dana Alokasi Khusus Sentra Industri Kecil dan Menengah (DAK)					498,709,500	498,709,500	
2.00.2.00.07.01.01.	Program Pelayanan Administrasi Perkantoran			808,490,057		814,779,576	1,623,269,633	
2.00.2.00.07.01.01.01.	Penyediaan jasa surat menyurat			6,178,000		6,390,000	12,568,000	
2.00.2.00.07.01.01.02.	Penyediaan jasa komunikasi, sumber daya air dan listrik			32,078,163		34,791,676	66,869,839	
2.00.2.00.07.01.01.04.	Penyediaan jasa jaminan pemeliharaan kesehatan non PNS			4,435,200		1,164,800	5,600,000	
2.00.2.00.07.01.01.06.	Penyediaan jasa pemeliharaan dan perizinan kendaraan dinas/operasional			4,617,100		5,811,800	10,428,900	
2.00.2.00.07.01.01.07.	Penyediaan jasa administrasi keuangan			108,770,000		169,889,000	278,659,000	
2.00.2.00.07.01.01.08.	Penyediaan jasa kebersihan kantor			46,281,300		44,896,000	91,177,300	
2.00.2.00.07.01.01.09.	Penyediaan jasa perbaikan peralatan kantor			3,775,000		4,670,000	8,445,000	
2.00.2.00.07.01.01.10.	Penyediaan Alat Tulis Kantor			17,367,800		24,985,500	42,353,300	
2.00.2.00.07.01.01.11.	Penyediaan barang cetakan dan penggandaan			15,104,900		11,464,000	26,568,900	
	Penyediaan Komponen Instalasi Listrik/Penerangan Bangunan Kantor			3,971,000		3,565,000	7,536,000	
	Penyediaan Peralatan dan Perlengkapan Kantor			24,832,500			24,832,500	
2.00.2.00.07.01.01.14.	Penyediaan peralatan rumah tangga						-	

2.00.2.00.07.01.01.15.	Penyediaan bahan bacaan dan peraturan perundang-undangan		18,190,000		18,250,000	36,440,000	
2.00.2.00.07.01.01.17.	Penyediaan makanan dan minuman		12,893,000		15,006,000	27,899,000	
2.00.2.00.07.01.01.18.	Rapat-rapat kordinasi dan konsultasi ke luar daerah		149,996,094		174,895,800	324,891,894	
2.00.2.00.07.01.01.19.	Penyediaan jasa administrasi teknis perkantoran		360,000,000		299,000,000	659,000,000	
2.00.2.00.07.01.02.	Program Peningkatan Sarana dan Prasarana Aparatur		98,218,000		186,048,250	284,266,250	
2.00.2.00.07.01.02.03.	Pembangunan gedung kantor					-	
2.00.2.00.07.01.02.07.	Pengadaan perlengkapan gedung kantor					-	
2.00.2.00.07.01.02.09.	Pengadaan peralatan gedung kantor		7,980,000			7,980,000	
2.00.2.00.07.01.02.10.	Pengadaan mebeleur				7,900,000	7,900,000	
2.00.2.00.07.01.02.22.	Pemeliharaan rutin/berkala gedung kantor		11,567,000		29,980,000	41,547,000	
2.00.2.00.07.01.02.24.	Pemeliharaan rutin/berkala kendaraan dinas/operasional		72,696,000		48,343,250	121,039,250	
2.00.2.00.07.01.02.26.	Pemeliharaan rutin/berkala perlengkapan gedung kantor		5,975,000		4,425,000	10,400,000	
	Rehabilitasi Sedang/Berat Kendaraan Dinas/Operasional				95,400,000	95,400,000	
2.00.2.00.07.01.03.	Program Peningkatan Disiplin Aparatur		63,742,000		40,141,250	103,883,250	
	Pengadaan Pakaian Dinas Beserta Perlengkapannya		28,884,000			28,884,000	
2.00.2.00.07.01.03.05.	Pengadaan pakaian khusus hari-hari tertentu		34,858,000		40,141,250	74,999,250	
2.00.2.00.07.01.05.	Program Peningkatan Kapasitas Sumber Daya Aparatur		48,465,200		19,454,450	67,919,650	
2.00.2.00.07.01.05.01.	Pendidikan dan Pelatihan Formal		48,465,200		19,454,450	67,919,650	
2.00.2.00.07.01.06.	Program Peningkatan Pengembangan Sistem Pelaporan Capaian Kinerja dan Keuangan		15,755,000		23,990,500	39,745,500	
2.00.2.00.07.01.06.01.	Penyusunan laporan capaian kinerja dan ikhtisar realisasi kinerja SKPD		5,245,000		8,296,000	13,541,000	
2.00.2.00.07.01.06.04.	Penyusunan pelaporan keuangan akhir tahun		5,265,000		8,226,500	13,491,500	
2.00.2.00.07.01.06.06.	Penyusunan laporan tahunan		5,245,000			5,245,000	
	Penyusunan Rencana Kinerja Tahunan/ RKT				7,468,000		
	TOTAL		2,102,517,557		4,438,598,827	6,541,116,384	
1.02.	URUSAN WAJIB NON PELAYANAN DASAR		19,991,000		20,000,000	39,991,000	
1.02.12.	PENANAMAN MODAL		19,991,000		20,000,000	39,991,000	
1.02.12.3.00.01.01.01.	Program Peningkatan Promosi dan Kerjasama Investasi		19,991,000		20,000,000	39,991,000	
1.02.12.3.00.01.01.01.10.	Penyelenggaraan pameran investasi		19,991,000		20,000,000	39,991,000	
3.00.01.	INSPEKTORAT		2,243,236,749		1,345,320,648	3,588,557,397	
3.00.01.01.	INSPEKTORAT		1,615,383,259		1,412,467,466	3,027,850,725	

3.00.01.3.00.01.01.02.	Program Peningkatan Sistem Pengawasan Internal dan Pengendalian Pelaksanaan Kebijakan KDH			2,038,111,578		1,122,628,848	3,160,740,426	
3.00.01.3.00.01.01.02.01.	Pelaksanaan Pengawasan Internal Secara Berkala			911,790,000		547,729,100	1,459,519,100	
3.00.01.3.00.01.01.02.02.	Penanganan Kasus pengaduan di lingkungan pemerintah daerah (pemeriksaan kasus/khusus)			73,739,932		44,586,700	118,326,632	
3.00.01.3.00.01.01.02.03.	Tindak lanjut hasil temuan pengawasan			98,521,876		96,422,300	194,944,176	
3.00.01.3.00.01.01.02.04.	Koordinasi pengawasan yang lebih komprehe			59,967,600		218,702,548	278,670,148	
3.00.01.3.00.01.01.02.05.	Evaluasi berkala temuan hasil pengawasan			69,627,500		71,746,000	141,373,500	
3.00.01.3.00.01.01.02.06.	Review Laporan Keuangan dan Kinerja Pemda			73,050,000		101,720,000	174,770,000	
3.00.01.3.00.01.01.02.07.	Evaluasi LAKIP Dinas Instansi/SKPD			42,489,200		41,722,200	84,211,400	
3.00.01.3.00.01.01.02.08.	Peningkatan Kapabilitas APIP			149,779,770			149,779,770	
3.00.01.3.00.01.01.02.09.	Peningkatan Maturitas APIP			220,747,400			220,747,400	
3.00.01.3.00.01.01.02.10.	Sapu Bersih Pungutan Liar			338,398,300			338,398,300	
3.00.01.3.00.01.01.03.	Program Peningkatan Profesionalisme Tenaga Pemeriksa			205,125,171		222,691,800	427,816,971	
3.00.01.3.00.01.01.03.01.	Pelatihan Pengembangan Tenaga Pemeriksa dan Aparatur Pengawasan			131,152,641		133,694,710	264,847,351	
3.00.01.3.00.01.01.03.02.	Pelatihan teknis pengawasan dan penilaian akuntabilitas kinerja			73,972,530		88,997,090	162,969,620	
3.00.3.00.01.01.01.	Program Pelayanan Administrasi Perkantoran			1,233,709,314		879,849,064	2,113,558,378	
3.00.3.00.01.01.01.01.	Penyediaan jasa surat menyurat			4,411,700		4,435,400	8,847,100	
3.00.3.00.01.01.01.02.	Penyediaan jasa komunikasi, sumber daya air dan listrik			77,092,514		70,354,883	147,447,397	
3.00.3.00.01.01.01.04.	Penyediaan jasa jaminan pemeliharaan kesehatan PNS			-		-	-	
3.00.3.00.01.01.01.06.	Penyediaan jasa pemeliharaan dan perizinan kendaraan dinas/operasional			11,755,325		6,439,600	18,194,925	
3.00.3.00.01.01.01.07.	Penyediaan jasa administrasi keuangan			172,810,000		163,545,000	336,355,000	
3.00.3.00.01.01.01.08.	Penyediaan jasa kebersihan kantor			32,099,005		20,000,000	52,099,005	
3.00.3.00.01.01.01.10.	Penyediaan Alat Tulis Kantor			145,200,000		79,798,350	224,998,350	
3.00.3.00.01.01.01.11.	Penyediaan barang cetakan dan penggandaan			30,000,000		30,000,000	60,000,000	
3.00.3.00.01.01.01.13.	Penyediaan peralatan dan perlengkapan kantor			229,875,000		46,000,000	275,875,000	

3.00.3.00.01.01.01.15.	Penyediaan bahan bacaan dan peraturan perundang-undangan		30,000,000	29,995,000	59,995,000	
3.00.3.00.01.01.01.17.	Penyediaan makanan dan minuman		84,431,359	67,290,295	151,721,654	
3.00.3.00.01.01.01.18.	Rapat-rapat kordinasi dan konsultasi ke luar daerah		282,034,411	249,990,536	532,024,947	
3.00.3.00.01.01.01.19.	Penyediaan jasa administrasi teknis perkantoran		96,000,000	92,000,000	188,000,000	
3.00.3.00.01.01.01.23.	Penyediaan jasa perbaikan peralatan kerja		38,000,000	20,000,000	58,000,000	
3.00.3.00.01.01.02.	Program Peningkatan Sarana dan Prasarana Aparatur		124,140,800	213,333,553	337,474,353	
	Pengadaan Peralatan Gedung Kantor		21,750,000	11,250,000	33,000,000	
3.00.3.00.01.01.02.24.	Pemeliharaan rutin/berkala kendaraan dinas/operasional		102,390,800	102,391,209	204,782,009	
	Rehabilitasi sedang/berat kendaraan dinas/operasional			99,692,344	99,692,344	
3.00.3.00.01.01.03.	Program Peningkatan Disiplin Aparatur		49,676,632	60,166,000	109,842,632	
	Pengadaan Pakaian Dinas Beserta Perlengkapannya		17,500,000	21,500,000	39,000,000	
3.00.3.00.01.01.03.05.	Pengadaan pakaian khusus hari-hari tertentu		32,176,632	38,666,000	70,842,632	
3.00.3.00.01.01.05.	Program Peningkatan Kapasitas Sumber Daya Aparatur		198,056,513	179,378,521	377,435,034	
3.00.3.00.01.01.05.01.	Pendidikan dan Pelatihan Formal		198,056,513	179,378,521	377,435,034	
3.00.3.00.01.01.06.	Program Peningkatan Pengembangan Sistem Pelaporan Capaian Kinerja dan Keuangan		9,800,000	79,740,328	89,540,328	
3.00.3.00.01.01.06.01.	Penyusunan laporan capaian kinerja dan ikhtisar realisasi kinerja SKPD		9,800,000	79,740,328	89,540,328	
	TOTAL		3,878,611,008	2,777,788,114	6,656,399,122	
1.01.	URUSAN WAJIB PELAYANAN DASAR		599,272,261	694,356,150	1,293,628,411	
1.01.03.	PEREKONOMIAN DAERAH DAN PENATAAN RUANG		297,797,000	584,320,000	882,117,000	
1.01.03.3.00.02.01.15.	Program Pembangunan Jalan dan Jembatan		297,797,000		297,797,000	
1.01.03.3.00.02.01.15.05.	Pembangunan Jembatan		297,797,000		297,797,000	
1.01.03.3.00.02.01.27.	Program pengembangan kinerja pengelolaan air minum dan air limbah			584,320,000	584,320,000	
1.01.03.3.00.02.01.27.17.	Penyusunan Rencana Induk Sistem Pengolahan Air Minum	Jumlah dokumen rispm yang tersusun			-	
	Penyusunan Master Plan Drainase dalam Kabupaten Tebo			584,320,000	584,320,000	

1.01.04.3.00.02.01.15.	Program Pengembangan Perumahan	Persentase Pembaharuan Data Informasi dan Dokumen Pengembangan Perumahan		103,125,261		110,036,150	213,161,411	
1.01.04.3.00.02.01.15.09.	Pembangunan Percepatan Sanitasi Pemukiman (PPSP)	Jumlah dokumen pemutahiran strategis sanitasi kabupaten yang tersusun		103,125,261		110,036,150	213,161,411	
1.01.04.3.00.02.01.15.14.	Rencana Pencegahan dan Peningkatan Kualitas Pemukiman Kumuh Perkotaan (RP2KPKP)	Jumlah dokumen yang disusun					-	
1.01.04.3.00.02.01.16.	Program Lingkungan Sehat Perumahan			198,350,000			198,350,000	
	Identifikasi dan Pemetaan Kawasan Kumuh			198,350,000			198,350,000	
1.02.	URUSAN WAJIB NON PELAYANAN DASAR			24,725,000		24,786,000	49,511,000	
1.02.12.	PENANAMAN MODAL			24,725,000		24,786,000	49,511,000	
1.02.12.3.00.02.01.01.	Program Peningkatan Promosi dan Kerjasama Investasi	Jumlah Penyelenggaraan Pameran Investasi Daerah		24,725,000		24,786,000	49,511,000	
1.02.12.3.00.02.01.01.10.	Penyelenggaraan pameran investasi	Jumlah pameran Pembangunan dan Investasi Daerah yang diikuti selama 1 Tahun		24,725,000		24,786,000	49,511,000	
3.00.02.	PERENCANAAN			2,899,371,380		6,388,568,850	9,287,940,230	
3.00.02.01.	BADAN PERENCANAAN PEMBANGUNAN, PENELITIAN DAN PENGEMBANGAN DAERAH			103,125,261		110,036,150	213,161,411	
3.00.02.01.	PENELITIAN DAN PENGEMBANGAN DAERAH			1,889,515,719		1,637,340,516	3,526,856,235	
3.00.02.3.00.02.01.01.	Program Pengembangan data/informasi	Persentase pembaharuan data/informasi		562,638,240		326,624,000	889,262,240	
3.00.02.3.00.02.01.01.02.	Penyusunan dan pengumpulan data informasi kebutuhan penyusunan dokumen perencanaan	Jumlah Buku Tebo dalam Angka, Kecamatan dalam Angka, Indikator Kesejahteraan Rakyat, PDRB Sektoral Kab. Tebo, Tebo Membangun dan Forum Data yang tersedia		88,690,100		102,261,200	190,951,300	

3.00.02.3.00.02.01.01.05.	Penyusunan profile daerah	Jumlah Film Dokumenter, buku Profil Pembangunan Kab. Tebo, Pidato HUT Kab. Tebo, Selayang Pandang Kab. Tebo, Leaflet dan Map batik Souvenir yang tersedia		236,666,855		224,362,800	461,029,655	
	Pemeliharaan dan pengembangan Aplikasi Perencanaan Keuangan Daerah			196,256,825			196,256,825	
	Penyusunan Pelaporan dan Evaluasi TEPPRA			41,024,460			41,024,460	
3.00.02.3.00.02.01.02.	Program Perencanaan Pengembangan Wilayah Strategis dan cepat tumbuh	Persentase Rekomendasi Hasil Perencanaan Pengembangan Wilayah Strategis dan Cepat Tumbuh		113,312,647		1,734,696,416	1,848,009,063	
3.00.02.3.00.02.01.02.05.	Pembinaan Penataan Ruang Daerah	Jumlah rekomendasi tata ruang yang dikeluarkan		113,312,647		1,734,696,416	1,848,009,063	
3.00.02.3.00.02.01.05.	Program perencanaan pembangunan daerah	Persentase Kesesuaian Antara Dokumen Perencanaan dengan Ketentuan yang berlaku		613,050,178		2,008,131,669	2,621,181,847	
	Penyusunan rancangan RPJMD					700,207,161	700,207,161	
	Penyelenggaraan MUSRENBANG RPJMD					131,824,100	131,824,100	
3.00.02.3.00.02.01.05.09.	Penyelenggaraan MUSRENBANG RKP	Jumlah kegiatan Musrenbang yang dilaksanakan		282,895,178		293,503,502	576,398,680	

3.00.02.3.00.02.01.05.10.	Penetapan RKPD	Jumlah Buku Rancangan Penetapan RKPD Perubahan Tahun n, Jumlah Buku Rancangan Penetapan RKPD Tahun (n+1), Jumlah Buku Penetapan RKPD Tahun n, Jumlah Buku Sinkronisasi Program/Kegiatan RKPD Tahun (n+1), Jumlah Buku Usulan Program/Kegiatan yang didanai oleh APBD Provinsi dan APBN Tahun (n+1) dan Perubahan Tahun n		27,161,000		53,025,000	80,186,000	
3.00.02.3.00.02.01.05.12.	Koordinasi penyusunan laporan keterangan pertanggung jawaban (LKPI)	Jumlah Buku Draft LKPI Bupati dan LKPI Bupati yang tersedia		40,774,300		168,379,245	209,153,545	
3.00.02.3.00.02.01.05.13.	Monitoring, evaluasi dan pelaporan	Jumlah Kecamatan yang di monitor		25,246,200		274,749,030	299,995,230	
		Jumlah laporan hasil monitoring selama setahun					-	
	Penyusunan dokumen KUA dan PPAS			79,953,600		115,116,469	195,070,069	
3.00.02.3.00.02.01.05.16.	Koordinasi Penelitian, Pengembangan, Evaluasi dan Pendanaan	Jumlah rapat koordinasi, konsultasi dan sinkronisasi bidang penelitian, pengembangan, evaluasi dan pendanaan		66,415,700			66,415,700	
3.00.02.3.00.02.01.05.33.	Penyusunan Rancangan RKPD	Jumlah Buku Rancangan Perubahan RKPD Tahun n, Rancangan RKPD Tahun n, Rancangan RKPD Tahun (n+1), RKPD Tahun (n+1)		90,604,200		122,541,334	213,145,534	
		Jumlah kegiatan asistensi RKPD					-	

	Penyusunan Memori Akhir Tahun Jabatan Bupati Periode 2011-2016					148,785,828	148,785,828	
	Kajian Pengaruh Pengetahuan Gizi dengan Pola Makan pada Remaja dalam Upaya Penurunan Angka Kematian Ibu							
3.00.02.3.00.02.01.06.	Program perencanaan pembangunan ekonomi	Persentase Kesesuaian Antara Dokumen Perencanaan dengan Ketentuan yang Berlaku		339,593,702		643,463,279	983,056,981	
3.00.02.3.00.02.01.06.01.	Penyusunan masterplan pembangunan ekonomi daerah	Jumlah dokumen perencanaan bidang perekonomian		94,402,000		443,135,000	537,537,000	
	Penyusunan Perencanaan Pengembangan Ekonomi Masyarakat							
3.00.02.3.00.02.01.06.04.	Koordinasi perencanaan pembangunan bidang ekonomi	Jumlah rapat koordinasi, konsultasi dan sinkronisasi bidang perekonomian		245,191,702		200,328,279	445,519,981	
3.00.02.3.00.02.01.07.	Program Perencanaan Pembagunan Sosial Budaya	Persentase Kesesuaian Antara Dokumen Perencanaan dengan Ketentuan yang Berlaku		538,963,732		507,087,830	1,046,051,562	
3.00.02.3.00.02.01.07.03.	Koordinasi perencanaan pembangunan bidang sosial dan budaya	Jumlah rapat koordinasi, konsultasi dan sinkronisasi bidang sosial budaya		86,226,918		272,418,176	358,645,094	
		Jumlah kegiatan sosial budaya yang terintegrasi dengan perencanaan lainnya.					-	
3.00.02.3.00.02.01.07.09.	Koordinasi Penanggulangan Kemiskinan daerah	Jumlah dokumen perencanaan dan pelaporan penanggulangan kemiskinan daerah yang tersedia		119,215,442		234,669,654	353,885,096	
		Jumlah rapat koordinasi, konsultasi dan sinkronisasi antar pemangku kepentingan penanggulangan kemiskinan					-	
	Penyelenggaraan RAD-PG Kabupaten Tebo			90,719,886			90,719,886	
3.00.02.3.00.02.01.07.16.	Koordinasi Pelaksanaan RAD-Pg dan RAD-SDGs kabupaten tebo	Jumlah dokumen pemantauan, evaluasi dan pelaporan pelaksanaan RAD-PG dan RAD-SDG's Kabupaten					-	

		Jumlah rapat koordinasi, konsultasi dan sinkronisasi antar pemangku kepentingan yang terkait dalam pembangunan pangan gizi dan percepatan pencapaian RAD-SDG's Kabupaten Tebo						-
3.00.02.3.00.02.01.07.18.	Kabupaten Tebo Sehat	Jumlah Kecamatan kawasan Kabupaten Tebo sehat		242,801,486				242,801,486
		Jumlah desa / kelurahan kawasan Kabupaten Tebo sehat						-
		Jumlah tatanan yang dilaksanakan di kawasan Kabupaten Tebo Sehat						-
3.00.02.3.00.02.01.08.	Program perencanaan prasarana wilayah dan sumber daya alam	Persentase Pelaksanaan Rapat Koordinasi Perencanaan Prasarana Wilayah dan Sumber Daya Alam		53,187,787		1,168,565,656		1,221,753,443
3.00.02.3.00.02.01.08.04.	Koordinasi perencanaan prasarana wilayah	Jumlah rapat koordinasi, konsultasi dan sinkronisasi bidang sarana dan prasarana		53,187,787		92,270,656		145,458,443
	Penyusunan Master Plan Turap Penahan Tanah Di Kabupaten Tebo					731,500,000		731,500,000
	Penyusunan RPIUM					344,795,000		344,795,000
3.00.02.3.00.02.01.13.	Program Kerjasama Pembangunan	Persentase Pelaksanaan Koordinasi Kerjasama Wilayah Perbatasan						-
3.00.02.3.00.02.01.13.01.	Koordinasi kerjasama wilayah perbatasan	Jumlah rapat koordinasi perbatasan wilayah yang dilaksanakan						-
3.00.02.3.00.02.01.15.	Program Perencanaan Tata Ruang	Dokumen Perencanaan Tata Ruang yang Diperdakan		635,194,894				635,194,894
3.00.02.3.00.02.01.15.01.	Penyusunan Rencana Teknis Ruang Kawasan	Jumlah dokumen yang tersusun		66,114,737				66,114,737
3.00.02.3.00.02.01.15.02.	Penyusunan Rencana Detail Tata Ruang Kawasan	Jumlah desa yang mendapat program pamsimas		127,107,295				127,107,295
3.00.02.3.00.02.01.15.04.	Revisi rencana tata ruang	Jumlah dokumen yang direvisi		441,972,862				441,972,862
3.00.02.3.00.02.01.17.	Program penguatan kelembagaan penelitian dan pengembangan	Persentase Penelitian yang Menjadi Kebijakan Daerah		43,430,200				43,430,200
3.00.02.3.00.02.01.17.02.	Rakor dan forum Kelitbangan	Jumlah Rakor dalam 1 Tahun		43,430,200				43,430,200
3.00.02.3.00.02.01.17.04.	Pengembangan kelembagaan sentra	Jumlah Lomba KTI IPTEK yang diselenggarakan						-

	promosi dan pemasaran IPTEK	Jumlah sosialisasi inovasi daerah yang terlaksana						-		
3.00.03.	KEUANGAN					53,828,800	53,828,800			
3.00.03.3.00.02.01.17.	Program peningkatan dan Pengembangan pengelolaan keuangan daerah	Persentase Kesesuaian Antara Dokumen Perencanaan Anggaran dengan Ketentuan yang berlaku				53,828,800	53,828,800			
3.00.03.3.00.02.01.17.20.	Pemeliharaan dan Pengembangan Aplikasi Pengelolaan Keuangan Daerah	Jumlah perangkat dan aplikasi pengelolaan keuangan yang terpelihara dan terupdate				53,828,800	53,828,800			
3.00.3.00.02.01.01.	Program Pelayanan Administrasi Perkantoran	Persentase Penyelesaian Administrasi Perkantoran		1,464,847,497		1,206,501,989	2,671,349,486			
3.00.3.00.02.01.01.01.	Penyediaan jasa surat menyurat	Jumlah benda-benda pos untuk mendukung kegiatan administrasi perkantoran		3,198,000		5,463,000	8,661,000			
3.00.3.00.02.01.01.02.	Penyediaan jasa komunikasi, sumber daya air dan listrik	Jumlah jenis Jasa Komunikasi, Sumber Daya Air dan Listrik dalam 1 Tahun		110,348,920		104,806,739	215,155,659			
3.00.3.00.02.01.01.03.	Penyediaan jasa peralatan dan perlengkapan kantor	Jumlah papan merk yang diperbaiki						-		
3.00.3.00.02.01.01.04.	Penyediaan jasa jaminan pemeliharaan kesehatan non PNS	Jumlah pegawai non PNS yang dibayarkan BPJS Ketenagakerjaannya		1,828,632		1,271,735	3,100,367			
3.00.3.00.02.01.01.05.	Penyediaan jasa jaminan barang milik daerah	Jasa asuransi kendaraan dinas/operasional roda 4 yang dibayarkan		25,201,500		20,145,000	45,346,500			
3.00.3.00.02.01.01.06.	Penyediaan jasa pemeliharaan dan perizinan kendaraan dinas/operasional	Jumlah kendaraan dinas/operasional yang dibayarkan pajaknya		12,449,400		12,593,800	25,043,200			
3.00.3.00.02.01.01.07.	Penyediaan jasa administrasi keuangan	Jumlah pengelola administrasi keuangan yang dibayarkan honorinya		126,980,000		148,940,000	275,920,000			
3.00.3.00.02.01.01.08.	Penyediaan jasa kebersihan kantor	Jumlah tenaga Kebersihan yang dibayarkan honorinya		65,000,000		61,499,000	126,499,000			
		Jumlah jenis peralatan kebersihan yang tersedia							-	
		Jumlah Luas Kantor yang terjaga Kebersihannya							-	

3.00.3.00.02.01.01.09.	Penyediaan jasa perbaikan peralatan kantor	Jumlah peralatan kerja (Komputer, Laptop, printer, jaringan LAN, mesin air dan peralatan lainnya) yang diperbaiki		33,615,000		30,230,000	63,845,000	
3.00.3.00.02.01.01.10.	Penyediaan Alat Tulis Kantor	Jumlah alat tulis yang tersedia		119,490,000		115,000,000	234,490,000	
3.00.3.00.02.01.01.11.	Penyediaan barang cetakan dan penggandaan	Jumlah Barang cetakan kantor yang tersedia dan penggandaan		26,900,000		41,535,000	68,435,000	
3.00.3.00.02.01.01.12.	Penyediaan komponen instalasi listrik/penerangan bangunan kantor	Jumlah komponen instalasi listrik/penerangan kantor yang tersedia		6,313,000		10,479,000	16,792,000	
3.00.3.00.02.01.01.13.	Penyediaan peralatan dan perlengkapan kantor	Jumlah Peralatan dan Perlengkapan Kantor		270,454,050			270,454,050	
3.00.3.00.02.01.01.14.	Penyediaan peralatan rumah tangga	Jumlah peralatan rumah tangga yang tersedia				10,000,000	10,000,000	
3.00.3.00.02.01.01.15.	Penyediaan bahan bacaan dan peraturan perundang-undangan	Jumlah bahan bacaan dan peraturan perundang-undangan, jumlah iklan surat kabar/majalah		37,188,000		34,098,000	71,286,000	
3.00.3.00.02.01.01.17.	Penyediaan makanan dan minuman	Periode penyediaan makanan dan minuman untuk rapat dan tamu		20,000,000		21,854,000	41,854,000	
3.00.3.00.02.01.01.18.	Rapat-rapat kordinasi dan konsultasi ke luar daerah	Periode biaya rapat koordinasi, konsultasi dan sinkronisasi yang diikuti		499,880,995		498,586,715	998,467,710	
3.00.3.00.02.01.01.19.	Penyediaan jasa administrasi teknis perkantoran	Jumlah Tenaga honorer/kontrak/tenaga tidak tetap yang tersedia		106,000,000		90,000,000	196,000,000	
3.00.3.00.02.01.02.	Program Peningkatan Sarana dan Prasarana Aparatur	Persentase Pemenuhan Sarana dan Prasarana Aparatur		197,321,800		178,192,484	375,514,284	
3.00.3.00.02.01.02.22.	Pengadaan Perlengkapan Gedung Kantor	Jumlah bagian gedung kantor yang terpelihara (direnovasi)		44,977,050		23,900,000	68,877,050	
3.00.3.00.02.01.02.24.	Pemeliharaan rutin/berkala kendaraan dinas/operasional	Jumlah kendaraan dinas/operasional yang terpelihara		145,934,750		145,004,484	290,939,234	
3.00.3.00.02.01.02.28.	Pemeliharaan rutin/berkala peralatan gedung kantor	Jumlah peralatan kantor yang terpelihara		6,410,000		9,288,000	15,698,000	
3.00.3.00.02.01.03.	Program Peningkatan Disiplin Aparatur	Persentase Disiplin Aparatur		46,116,000		49,300,000	95,416,000	
3.00.3.00.02.01.03.05.	Pengadaan pakaian dinas berserta perlengkapannya	Jumlah pakaian dinas (PDH) berserta perlengkapannya yang tersedia		21,000,000		22,000,000	43,000,000	

	Pengadaan pakaian khusus hari-hari tertentu	Jumlah pakaian batik dan olah raga yang tersedia		25,116,000		27,300,000	52,416,000	
3.00.3.00.02.01.05.	Program Peningkatan Kapasitas Sumber Daya Aparatur	Persentase Peningkatan Sumber Daya Aparatur yang Memenuhi Standar Kompetensi		157,180,422		178,636,043	335,816,465	
3.00.3.00.02.01.05.01.	Pendidikan dan Pelatihan Formal	Jumlah PNS yang mengikuti Pendidikan dan Pelatihan Formal		87,930,422		23,783,974	111,714,396	
3.00.3.00.02.01.05.03.	Bimbingan Teknis Implementasi Peraturan perundang-Undangan	Jumlah PNS yang mengikuti Bimbingan Teknis Implementasi Peraturan Perundang-undangan		69,250,000		154,852,069	224,102,069	
3.00.3.00.02.01.06.	Program Peningkatan Pengembangan Sistem Pelaporan Capaian Kinerja dan Keuangan	Persentase Capaian Laporan Kinerja dan Keuangan		24,050,000		24,710,000	48,760,000	
3.00.3.00.02.01.06.01.	Penyusunan laporan capaian kinerja dan ikhtisar realisasi kinerja SKPD	Jumlah Buku draft LAKIP 2018 BAPPELITBANGDA yang tersedia		24,050,000		24,710,000	48,760,000	
		Jumlah Buku LAKIP 2018 BAPPELITBANGDA yang tersedia					-	
3.00.3.00.02.01.06.03.	Penyusunan Laporan Prognosis Realisasi Anggaran	Jumlah Buku Laporan semester pertama keuangan yang tersedia					-	
		Jumlah Buku DPA yang tersedia					-	
		Jumlah Buku DPPA yang tersedia					-	
3.00.3.00.02.01.06.04.	Penyusunan Laporan Keuangan akhir Tahun	Jumlah Buku Laporan Keuangan Akhir Tahun yang tersedia					-	
3.00.3.00.02.01.06.05.	Penyusunan Rencana Kerja Tahunan/RKT	Jumlah Buku draft Renja yang tersedia					-	
		Jumlah Buku Renja yang tersedia					-	
3.00.3.00.02.01.06.06.	Penyusunan Laporan Tahunan	Jumlah Buku Laporan Tahunan yang tersedia					-	
	TOTAL			5,412,884,360		8,798,880,316	14,211,764,676	
1.02.	URUSAN WAJIB NON PELAYANAN DASAR			24,490,500		32,411,350	56,901,850	
1.02.12	PENANAMAN MODAL			24,490,500		32,411,350	56,901,850	
1.02.12.3.00.03.01.01.	Program Peningkatan Promosi dan Kerjasama Investasi			24,490,500		32,411,350	56,901,850	
1.02.12.3.00.03.01.01.10.	Penyelenggaraan pameran investasi			24,490,500		32,411,350	56,901,850	
3.00.03.	KEUANGAN			4,803,039,056		4,704,021,720	9,507,060,776	
3.00.03.01.	BADAN KEUANGAN DAERAH			2,768,483,976		3,330,361,585	6,098,845,561	
3.00.03.3.00.03.01.02.	Program Perencanaan Pembangunan daerah						-	
3.00.03.3.00.03.01.02.01.	Penyusunan Dokumen KUA da PPAS						-	

3.00.03.3.00.03.01.17.17.	Program peningkatan dan Pengembangan pengelolaan keuangan daerah			4,803,039,056		4,704,021,720	9,507,060,776	
3.00.03.3.00.03.01.17.02.	penyusunan standar satuan harga			148,650,600		120,355,300	269,005,900	
3.00.03.3.00.03.01.17.04	Penjualan dan penghapusan aset daerah			236,138,400		192,557,450	428,695,850	
3.00.03.3.00.03.01.17.06.	Penyusunan rancangan peraturan daerah tentang APBD			387,263,701		252,499,719	639,763,420	
3.00.03.3.00.03.01.17.08.	Penyusunan rancangan peraturan daerah tentang Perubahan APBD			218,453,498		186,001,947	404,455,445	
3.00.03.3.00.03.01.17.10.	Penyusunan rancangan peraturan daerah tentang pertanggungjawaban pelaksanaan APBD			105,936,000		101,514,400	207,450,400	
3.00.03.3.00.03.01.17.11	Penyusunan rancangan peraturan KDH tentang penjabaran pertanggungjawaban pelaksanaan APBD			102,129,200		96,555,635	198,684,835	
3.00.03.3.00.03.01.17.14	Sosialisasi dan bintek paket regulasi tentang pengelolaan keuangan daerah			192,702,622		130,946,800	323,649,422	
	Peningkatan manajemen aset/ barang daerah			162,995,000		125,394,350		
3.00.03.3.00.03.01.17.19.	Intensifikasi dan Ekstensifikasi sumber-sumber pendapatan daerah			246,248,500		476,261,800	639,256,800	
3.00.03.3.00.03.01.17.20.	Pemeliharaan dan Pengembangan Aplikasi Pengelolaan Keuangan Daerah			315,108,655		287,807,697	534,056,197	
3.00.03.3.00.03.01.17.22.	Penataan Administrasi Pembelanjaan dan perbendaharaan Keuangan Daerah			374,510,085		347,672,131	662,780,786	
3.00.03.3.00.03.01.17.23.	Pengelolaan dan Pemeliharaan Gaji Kabupaten Tebo			383,883,398		405,810,768	780,320,853	
	Penyusunan Pelaporan Sistem Akuntansi Instansi (SAI)					7,330,000	391,213,398	
3.00.03.3.00.03.01.17.25.	Pemeliharaan Sistem Informasi Manajemen Penataan Aset/Barang			183,335,239		275,617,800	659,501,198	
3.00.03.3.00.03.01.17.29	Inventarisasi/ Labelisasi Aset Daerah			395,853,666		390,662,570	573,997,809	
3.00.03.3.00.03.01.17.38.	Penyusunan laporan Keuangan Akhir Tahun Pemerintah Kabupaten Tebo			119,460,889		105,101,500	500,955,166	
3.00.03.3.00.03.01.17.41.	Penyusunan laporan prognosis dan realisasi anggaran Kabupaten Tebo			69,649,700		62,055,600	131,705,300	
3.00.03.3.00.03.01.17.42.	Penyusunan laporan keuangan Daerah semesteran			62,219,200		51,852,800	114,072,000	
	Penyusunan bahan rancangan peraturan daerah tentang pajak daerah dan retribusi daerah			81,243,485		47,862,600	129,106,085	
3.00.03.3.00.03.01.17.47.	Pengembangan Aplikasi Pengelolaan Keuangan Daerah Berbasis Akrual			212,292,300		176,380,193	388,672,493	
3.00.03.3.00.03.01.17.48.	Penetapan pajak daerah			181,954,282		288,912,000	470,866,282	
3.00.03.3.00.03.01.17.49.	Penagihan pajak daerah			109,308,200		157,604,160	266,912,360	
3.00.03.3.00.03.01.17.53.	Penyelenggaraan pengembangan dan pengendalian pajak daerah			114,156,000		240,049,000	354,205,000	

	Pendataan dan pendaftaran calon wajib pajak daerah			69,266,400		40,500,500	109,766,900	
	Pendataan dan pemeliharaan basis data PBB serta pengelolaan basis informasi pajak			42,593,442		77,986,600	120,580,042	
	Evaluasi pajak daerah			113,037,294		58,728,400	171,765,694	
	Penyusunan Kebijakan Akuntansi Pemerintah Daerah			68,584,800			68,584,800	
3.00.03.3.00.03.01.17.56.	Pengamanan Kepemilikan Aset/Barang Milik Daerah			106,064,500			106,064,500	
3.00.03.3.00.03.01.17.57.	Sosialisasi Penatausahaan Barang Milik Daerah						-	
3.00.3.00.03.01.01.	Program Pelayanan Administrasi Perkantoran	Persentase Penyelesaian Administrasi Perkantoran		1,748,791,043		1,760,452,462	3,509,243,505	
3.00.3.00.03.01.01.01.	Penyediaan jasa surat menyurat	Jumlah benda-benda pos untuk mendukung kegiatan administrasi perkantoran		5,910,000		9,000,000	14,910,000	
3.00.3.00.03.01.01.02.	Penyediaan jasa komunikasi, sumber daya air dan listrik	Jumlah jenis Jasa Komunikasi, Sumber Daya Air dan Listrik dalam 1 Tahun		174,438,162		193,256,360	367,694,522	
3.00.3.00.03.01.01.04.	Penyediaan jasa jaminan pemeliharaan kesehatan PNS	Jumlah pegawai non PNS yang dibayarkan BPJS Ketenagakerjaannya		3,915,690		3,588,793	7,504,483	
3.00.3.00.03.01.01.05.	Penyediaan jasa jaminan barang milik daerah	Jasa asuransi kendaraan dinas/operasional roda 4 yang dibayarkan		23,497,585		24,653,750	48,151,335	
3.00.3.00.03.01.01.06.	Penyediaan jasa pemeliharaan dan perizinan kendaraan dinas/operasional	Jumlah kendaraan dinas/operasional yang dibayarkan pajaknya		10,311,200		8,921,700	19,232,900	
3.00.3.00.03.01.01.07.	Penyediaan jasa administrasi keuangan	Jumlah pengelola administrasi keuangan yang dibayarkan honoranya		316,252,000		329,480,000	645,732,000	
3.00.3.00.03.01.01.08.	Penyediaan jasa kebersihan kantor			68,000,000		62,969,500	130,969,500	
3.00.3.00.03.01.01.09.	Penyediaan jasa perbaikan peralatan kantor	Jumlah peralatan kerja (Komputer, Laptop, printer, jaringan LAN, mesin air dan peralatan lainnya) yang diperbaiki		12,973,000		19,976,500	32,949,500	
3.00.3.00.03.01.01.10.	Penyediaan Alat Tulis Kantor	Jumlah alat tulis yang tersedia		149,866,000		149,949,550	299,815,550	
3.00.3.00.03.01.01.11.	Penyediaan barang cetakan dan penggandaan	Jumlah Barang cetakan kantor yang tersedia dan penggandaan		70,552,400		61,399,000	131,951,400	

3.00.3.00.03.01.01.12.	Penyediaan komponen instalasi listrik/penerangan bangunan kantor	Jumlah komponen instalasi listrik/penerangan kantor yang tersedia		14,990,200		9,984,600	24,974,800
3.00.3.00.03.01.01.13.	Penyediaan peralatan dan perlengkapan kantor	Jumlah Peralatan dan Perlengkapan Kantor yang dibeli		228,064,681		253,346,500	481,411,181
3.00.3.00.03.01.01.15.	Penyediaan bahan bacaan dan peraturan perundang-undangan	Jumlah bahan bacaan dan peraturan perundang-undangan, jumlah iklan surat kabar/majalah		80,000,000		78,795,000	158,795,000
3.00.3.00.03.01.01.17.	Penyediaan makanan dan minuman			45,504,000		42,784,900	88,288,900
3.00.3.00.03.01.01.18.	Rapat-rapat koordinasi dan konsultasi ke luar daerah			462,516,125		435,346,309	897,862,434
3.00.3.00.03.01.01.19.	Penyediaan jasa administrasi teknis perkantoran			82,000,000		77,000,000	159,000,000
	Program Peningkatan Sarana dan Prasarana Aparatur	Persentase Pemenuhan Sarana dan Prasarana Aparatur		620,308,698		1,174,522,993	1,794,831,691
	Rehabilitasi Sedang/Berat Rumah Jabatan			149,599,000		212,724,000	362,323,000
	Pengadaan Kendaraan Dinas/Operasional					372,390,000	372,390,000
	Pengadaan Perlengkapan Gedung Kantor			101,790,000		298,049,000	399,839,000
	Pemeliharaan rutin/berkala gedung kantor			113,064,790		92,204,300	205,269,090
	Pemeliharaan rutin/berkala kendaraan dinas/operasional			232,702,658		175,118,068	407,820,726
	Pemeliharaan rutin/berkala perlengkapan gedung kantor			23,152,250		24,037,625	47,189,875
	Program Peningkatan Disiplin Aparatur	Persentase Disiplin Aparatur		105,550,000		104,171,000	209,721,000
	Pengadaan pakaian dinas beserta perlengkapannya			43,450,000		41,500,000	84,950,000
	Pengadaan pakaian khusus hari-hari tertentu	Jumlah pakaian khusus hari-hari tertentu yang dibeli		62,100,000		62,671,000	124,771,000
	Program Peningkatan Kapasitas Sumber Daya Aparatur	Persentase Peningkatan Sumber Daya Aparatur yang Memenuhi Standar Kompetensi		116,406,435		130,571,230	246,977,665
	Pendidikan dan Pelatihan Formal			43,210,630		36,343,200	79,553,830
	Bimbingan Teknis Implementasi Peraturan perundang-Undangan			73,195,805		94,228,030	167,423,835

	Program Peningkatan Pengembangan Sistem Pelaporan Capaian Kinerja dan Keuangan	Persentase Capaian Laporan Kinerja dan Keuangan		177,427,800		160,643,900	338,071,700	
	Penyusunan laporan capaian kinerja dan ikhtisar realisasi kinerja SKPD			11,525,000		13,875,000	25,400,000	
	Penyusunan pelaporan prognosis realisasi anggaran			6,300,000		6,300,000	12,600,000	
	Penyusunan pelaporan keuangan akhir tahun			6,500,000		6,875,000	13,375,000	
	Penyusunan rencana kerja tahunan			20,043,600		16,593,900	36,637,500	
	Monitoring evaluasi dan pelaporan penatausahaan keuangan SKPD			133,059,200		107,900,000	240,959,200	
	Penyusunan Laporan Tahunan					9,100,000	9,100,000	
	TOTAL			7,596,013,532		8,066,794,655	15,662,808,187	
1.02.	URUSAN WAJIB NON PELAYANAN DASAR			20,000,000		20,000,000	40,000,000	
1.02.12.	PENANAMAN MODAL			20,000,000		20,000,000	40,000,000	
1.02.12.3.00.04.01.01.	Program Peningkatan Promosi dan Kerjasama Investasi	Jumlah Penyelenggaraan pameran investasi		20,000,000		20,000,000	40,000,000	
1.02.12.3.00.04.01.01.10.	Penyelenggaraan pameran investasi	Terlaksananya pameran pembangunan Kab. Tebo		20,000,000		20,000,000	40,000,000	
3.00.04.	KEPEGAWAIAN			2,644,761,778		2,453,781,263	5,098,543,041	
3.00.04.01.	BADAN KEPEGAWAIAN DAN PENGEMBANGAN SUMBER DAYA MANUSIA			940,906,638		1,235,199,373	2,176,106,011	
	Program Peningkatan Kapasitas Sumber Daya Aparatur			17,271,800			17,271,800	
	Pendidikan dan Pelatihan Prajabatan bagi CPNS Daerah			17,271,800			17,271,800	
3.00.04.3.00.04.01.23.	Program Pendidikan Kedinasan	Jumlah aparatur peserta pendidikan kedinasan		406,593,700		561,301,708	967,895,408	
	Pendidikan dan pelatihan teknis					274,514,442	274,514,442	
3.00.04.3.00.04.01.23.02.	Pendidikan Penjurangan Struktural	Jumlah aparatur peserta diklat penjurangan struktural		406,593,700		286,787,266	693,380,966	
	Program Kerjasama Peningkatan Kapasitas Organisasi KORPRI			66,930,000			66,930,000	
	Pekan Olahraga KORPRI Tingkat Provinsi Jambi antar SKPD			66,930,000			66,930,000	
3.00.04.3.00.04.01.30.	Program Pembinaan dan Pengembangan Aparatur	Jumlah penyelesaian dokumen kepegawaian		2,153,966,278		1,853,880,355	4,007,846,633	
3.00.04.3.00.04.01.30.01.	Penyusunan Rencana Pembinaan Karir PNS	Jumlah pejabat yang lolos mengikuti uji kompetensi		748,845,410		599,153,400	1,347,998,810	
3.00.04.3.00.04.01.30.02.	Seleksi Penerimaan Calon PNS	Jumlah Penerimaan CPNS sesuai formasi		578,688,714		156,588,007	735,276,721	

3.00.04.3.00.04.01.30.03.	Penempatan PNS	Jumlah CPNS/PNS yang ditempatkan pada SKPD sesuai formasi		35,672,000		42,965,205	78,637,205	
3.00.04.3.00.04.01.30.04.	Penataan Sistem Kenaikan Pangkat Otomatis PNS	Jumlah Pengusulan SK kenaikan pangkat PNS		53,628,400		66,116,850	119,745,250	
3.00.04.3.00.04.01.30.05.	Validasi/Status Kepegawaian Daerah	persentase validasi kepegawaian		61,122,100		72,108,679	133,230,779	
3.00.04.3.00.04.01.30.06.	Penyusunan Formasi dan Penataan PNS	Jumlah dokumen Penataan PNS		48,376,868		100,745,373	149,122,241	
3.00.04.3.00.04.01.30.07.	Penilaian Kinerja SDM Aparatur	Jumlah Penilaian Kinerja Aparatur		54,234,800		55,141,144	109,375,944	
3.00.04.3.00.04.01.30.08.	Pengelolaan Administrasi TASPEN, Cuti BAPERTARUM, Satya Lencana, Ujian Dinas dan LP2P	Jumlah Dokumen Taspem, Cuti, Bapertarum, satya lencana, ujian dinas, dan LP2P		22,380,100		22,025,940	44,406,040	
3.00.04.3.00.04.01.30.09.	Proses Penanganan Kasus-kasus Pelanggaran Disiplin PNS	Jumlah penerapan peraturan disiplin bagi PNS yang melakukan pelanggaran		62,926,600		128,795,075	191,721,675	
3.00.04.3.00.04.01.30.11.	Pemberian Bantuan Tugas Belajar	Jumlah PNS yang melaksanakan tugas belajar ikatan dinas		219,503,674		257,364,050	476,867,724	
3.00.04.3.00.04.01.30.14.	Penyediaan Jasa dan Pemeliharaan SAPK	Persentase Pemeliharaan SAPK		84,741,512		83,567,866	168,309,378	
3.00.04.3.00.04.01.30.15.	Rapat Kerja Kepegawaian	Jumlah peserta Rapat Kerja Kepegawaian		82,291,600		72,636,400	154,928,000	
3.00.04.3.00.04.01.30.16.	Pengelolaan Administrasi Kartu Identitas Pegawai	Jumlah Kartu Identitas Pegawai		22,064,700		20,354,300	42,419,000	
3.00.04.3.00.04.01.30.17.	Penanganan Kasus-kasus Perceraian PNS	Jumlah Penanganan kasus perceraian		43,424,800		44,053,986	87,478,786	
3.00.04.3.00.04.01.30.18.	Peningkatan kedisiplinan dan rasa nasionalisme PNS Kabupaten Tebo			6,100,000			6,100,000	
3.00.04.3.00.04.01.30.25.	Pelantikan Sumpah dan Janji PNS	Jumlah yang melakukan sumpah janji PNS		14,965,000			14,965,000	
3.00.04.3.00.04.01.30.26.	Penyediaan Jasa dan Pemeliharaan SAIPKD	Persentase Pemeliharaan aplikasi SAIPKD		15,000,000		103,415,600	118,415,600	
	Musyawaharah Daerah (MUSDA) KORPRI					28,848,480	28,848,480	
	Program Pembinaan dan Fasilitasi Organisasi dan Hukum Bidang Kesadaran Hukum, Kelembagaan dan PERDA					38,599,200	38,599,200	
	Sosialisasi Lembaga Konsultasi dan Bantuan Hukum (LKBH) Korpri					38,599,200	38,599,200	
3.00.3.00.04.01.01.	Program Pelayanan Administrasi Perkantoran	Persentase Penyelesaian Administrasi Perkantoran		625,268,122		630,748,088	1,256,016,210	
3.00.3.00.04.01.01.01.	Penyediaan jasa surat menyurat	Jumlah benda-benda pos untuk mendukung kegiatan administrasi perkantoran		3,000,000		3,000,000	6,000,000	

3.00.3.00.04.01.01.02.	Penyediaan jasa komunikasi, sumber daya air dan listrik	jumlah periode pembayaran jasa Komunikasi, Air dan Listrik		43,702,926		38,217,300	81,920,226	
3.00.3.00.04.01.01.04.	Penyediaan jasa jaminan pemeliharaan kesehatan PNS	Jumlah periode pembayaran Asuransi pegawai tidak tetap		878,400		806,400	1,684,800	
3.00.3.00.04.01.01.05.	Penyediaan jasa jaminan barang milik daerah	jumlah Kendaraan Dinas yang dibayar asuransinya		24,255,925		19,999,750	44,255,675	
3.00.3.00.04.01.01.07.	Penyediaan jasa administrasi keuangan	Jumlah periode pembayaran honor Aparatur pengelola adm. Keuangan		96,660,000		109,440,000	206,100,000	
3.00.3.00.04.01.01.08.	Penyediaan jasa kebersihan kantor	jumlah periode tersedianya jasa kebersihan kantor		15,000,000		15,000,000	30,000,000	
3.00.3.00.04.01.01.10.	Penyediaan Alat Tulis Kantor	Jumlah Tersedianya Alat Tulis Kantor (ATK)		60,000,000		50,000,000	110,000,000	
3.00.3.00.04.01.01.11.	Penyediaan barang cetakan dan penggandaan	jumlah periode Tersedianya barang cetak, kop surat BKPSDM,Setda, Bupati Kab. Tebo		49,999,800		47,550,000	97,549,800	
3.00.3.00.04.01.01.12.	Penyediaan komponen instalasi listrik/penerangan bangunan kantor	jumlah periode tersedianya komponen instalasi listrik kantor		7,000,000		7,000,000	14,000,000	
3.00.3.00.04.01.01.13.	Penyediaan Peralatan dan Perlengkapan Kantor			19,525,000			19,525,000	
3.00.3.00.04.01.01.15.	Penyediaan bahan bacaan dan peraturan perundang-undangan	Jumlah periode tersedianya bahan bacaan bagi pegawai		16,400,000		19,800,000	36,200,000	
3.00.3.00.04.01.01.17.	Penyediaan makanan dan minuman	jumlah periode Terpenuhinya makan dan minuman kegiatan dan tamu		17,176,000		12,700,000	29,876,000	
3.00.3.00.04.01.01.18.	Rapat-rapat kordinasi dan konsultasi ke luar daerah	jumlah periode Pelaksanaan rapat-rapat ke luar daerah		199,670,071		224,234,638	423,904,709	
3.00.3.00.04.01.01.19.	Penyediaan jasa administrasi teknis perkantoran	jumlah periode pembayaran tenaga honorer untuk petugas kebersihan kantor,Sopir, Penjaga Malam dan administrasi (6 org)		72,000,000		83,000,000	155,000,000	
3.00.3.00.04.01.02.	Program Peningkatan Sarana dan Prasarana Aparatur	Persentase Pemenuhan Sarana dan Prasarana Aparatur		191,959,266		195,473,285	387,432,551	
	Pembangunan Gedung Kantor					20,350,000		
3.00.3.00.04.01.02.22.	Pemeliharaan rutin/berkala gedung kantor	Terpeliharanya gedung kantor		15,000,000			15,000,000	
3.00.3.00.04.01.02.24.	Pemeliharaan rutin/berkala kendaraan dinas/operasional	Tersedianya BBM, suku cadang, dan jasa servis kendaraan dinas roda 2 dan roda 4		152,564,266		150,426,085	302,990,351	

3.00.3.00.04.01.02.28.	Pemeliharaan rutin/berkala peralatan gedung kantor	PeriodeTerpeliharanya peralatan kerja kantor		24,395,000		24,697,200	49,092,200	
3.00.3.00.04.01.03.	Program Peningkatan Disiplin Aparatur	Persentase Disiplin Aparatur		42,600,000		49,500,000	92,100,000	
3.00.3.00.04.01.03.02.	Pengadaan Pakaian Dinas Beserta Perlengkapannya			16,000,000		18,000,000	34,000,000	
3.00.3.00.04.01.03.05.	Pengadaan pakaian khusus hari-hari tertentu	Tersedianya pakaian batik dan olah raga		26,600,000		31,500,000	58,100,000	
3.00.3.00.04.01.05.	Program Peningkatan Kapasitas Sumber Daya Aparatur	Persentase Peningkatan Sumber Daya Aparatur yang memenuhi standar kopetensi		77,929,250		356,478,000	434,407,250	
3.00.3.00.04.01.05.01.	Pendidikan dan Pelatihan Formal	Tersedianya SDM Aparatur yang terampil dan berdaya guna		77,929,250			77,929,250	
3.00.3.00.04.01.05.05.	Pendidikan dan pelatihan prajabatan bagi CPNS daerah	Jumlah Peserta Diklat				356,478,000	356,478,000	
3.00.3.00.04.01.06.	Program Peningkatan Pengembangan Sistem Pelaporan Capaian Kinerja dan Keuangan	Persentase Capaian Laporan Kinerja dan Keuangan		3,150,000		3,000,000	6,150,000	
3.00.3.00.04.01.06.01.	Penyusunan laporan capaian kinerja dan ikhtisar realisasi kinerja SKPD	adanya laporan kinerja OPD		3,150,000		3,000,000	6,150,000	
TOTAL				3,605,668,416		3,708,980,636	7,314,649,052	
1.01.	URUSAN WAJIB PELAYANAN DASAR			4,592,003,200		4,907,603,638	9,499,606,838	
1.01.02.	KESEHATAN			66,533,200		108,065,700	174,598,900	
1.01.02.4.00.01.01.33.	Program kesehatan sekolah	Persentase Sekolah Sehat		66,533,200		108,065,700	174,598,900	
1.01.02.4.00.01.01.33.01.	Fasilitasi, evaluasi dan monitoring program kesehatan sekolah			66,533,200		108,065,700	174,598,900	
1.01.05.	KETENTRAMAN, KETERTIBAN UMUM, DAN PERLINDUNGAN MASYARAKAT			28,796,000		43,161,100	71,957,100	
1.01.05.4.00.01.01.22.	Program pencegahan dini dan penanggulangan korban bencana alam			28,796,000		30,361,300	59,157,300	
1.01.05.4.00.01.01.22.06.	Rapat koordinasi trantib dan penanggulangan bencana			28,796,000		30,361,300	59,157,300	
	Program Mengintensifkan Penanganan Pengaduan Masyarakat					12,799,800	12,799,800	
	Pembentukan Unit Khusus Penanganan Pengaduan Masyarakat					12,799,800	12,799,800	
1.01.06.	SOSIAL			4,483,763,000		4,743,919,938	9,227,682,938	
1.01.06.4.00.01.01.16.	Program Pelayanan dan Rehabilitasi Penyandang Masalah Kesejahteraan Sosial	Fasilitasi kegiatan lansia dan memperingati hari lanjut usia		93,608,600		109,690,000	203,298,600	

1.01.06.4.00.01.01.16.17.	Pelayanan dan perlindungan sosial lansia			93,608,600		109,690,000	203,298,600	
1.01.06.4.00.01.01.22.	Program Penanggulangan Kemiskinan	Persentase Koordinasi Pendistribusian Beras Sejahtera (RASTRA) dan Bantuan Pangan Non Tunai (BPNT)		298,687,000		292,063,100	590,750,100	
1.01.06.4.00.01.01.22.01.	Penyaluran beras miskin (Raskin)			298,687,000		292,063,100	590,750,100	
1.01.06.4.00.01.01.22.02.	Monitoring dan Pendataan Kemiskinan	Persentase koordinasi data keluarga penerima manfaat (KPM) bansos rastra dan BNPT yang akurat sehingga penyaluran tepat sasaran serta terciptanya e-warung sebagai sarana penyaluran beras					-	
1.01.06.4.00.01.01.22.05.	Fasilitasi Manajemen usaha bagi keluarga miskin	Persentase pembinaan usaha bagi masyarakat miskin, disabilitas dalam kabupaten tebo					-	
1.01.06.4.00.01.01.22.06.	Koordinasi perumusan kebijakan dan sinkronisasi pelaksanaan upaya-upaya penanggulangan dan pengentasan kemiskinan	Terlaksananya koordinasi dengan OPD terkait dalam menyusun kebijakan dan sinkronisasi upaya-upaya terkait pengentasan kemiskinan maupun peningkatan ekonomi					-	
1.01.06.4.00.01.01.50.	Program Pembinaan dan Fasilitasi Kesejahteraan Sosial Dibidang Kehidupan Umat	Persentase Kegiatan yang berhubungan dengan sosial dibidang kehidupan umat		4,091,467,400		4,342,166,838	8,433,634,238	
1.01.06.4.00.01.01.50.03.	Pembinaan/TC tingkat Kabupaten			805,209,400		760,704,600	1,565,914,000	
1.01.06.4.00.01.01.50.04.	Pelaksanaan MTQ tingkat Provinsi			987,685,800		1,120,472,300	2,108,158,100	
1.01.06.4.00.01.01.50.05.	Pelaksanaan kegiatan keagamaan			418,611,050		464,265,250	882,876,300	
1.01.06.4.00.01.01.50.06.	Pelaksanaan kegiatan safari Ramadhan			97,400,000		98,431,400	195,831,400	
1.01.06.4.00.01.01.50.07.	Pelaksanaan kegiatan pesantren kilat			100,250,000		105,323,700	205,573,700	
1.01.06.4.00.01.01.50.08.	Festival Anak Soleh Indonesia (FASI) tingkat Provinsi			157,541,600		135,878,800	293,420,400	
1.01.06.4.00.01.01.50.09.	Pelepasan dan penyambutan jemaah haji			366,876,000		311,834,300	678,710,300	
1.01.06.4.00.01.01.50.14.	Pembinaan dan fasilitasi pondok pesantren			80,379,100		98,653,238	179,032,338	
1.01.06.4.00.01.01.50.16.	Pengelolaan Masjid Agung dan Masjid YAMP			400,853,650		483,776,450	884,630,100	
1.01.06.4.00.01.01.50.17.	Pelaksanaan MTQ tingkat Kabupaten			640,576,400		727,103,200	1,367,679,600	
1.01.06.4.00.01.01.50.18.	Rakerda LPTQ tingkat Kabupaten			36,084,400		35,723,600	71,808,000	
1.01.06.4.00.01.01.50.19.	Pembinaan Kepribadian Wanita dalam Bidang Keagamaan						-	

	PEMBERDAYAAN PEREMPUAN DAN PERLINDUNGAN ANAK			12,911,000		12,456,900	25,367,900	
	Program Keserasian Kebijakan Peningkatan Kualitas Anak dan Perempuan			12,911,000		12,456,900	25,367,900	
	Fasilitasi, evaluasi, dan monitoring program pemberdayaan perempuan (Dhrama Wanita)			12,911,000		12,456,900	25,367,900	
1.02.	URUSAN WAJIB NON PELAYANAN DASAR			1,694,416,125		1,873,770,382	3,568,186,507	
1.02.01.4.00.01.01.16.	Program Peningkatan Kesempatan Kerja	Jumlah pelaksanaan koordinasi ketenagakerjaan		40,597,300			40,597,300	
1.02.01.4.00.01.01.16.07.	Monitoring, evaluasi dan pelaporan	Jumlah pekerjaan koordinasi ketenagakerjaan		40,597,300			40,597,300	
1.02.05.	LINGKUNGAN HIDUP			26,376,000		26,028,600	52,404,600	
	Program Pengendalian Pencemaran dan Perusakan Lingkungan Hidup			26,376,000		26,028,600	52,404,600	
	Monitoring, Evaluasi dan Pelaporan			26,376,000		26,028,600	52,404,600	
1.02.05.4.00.01.01.11.	Program Pelestarian dan Pengelolaan Lingkungan Hidup						-	
1.02.05.4.00.01.01.11.06.	Monitoring, Evaluasi dan Pelaporan						-	
1.02.08.	PENGENDALIAN PENDUDUK DAN KELUARGA BERENCANA			13,149,000		12,089,800	25,238,800	
1.02.08.4.00.01.01.01.	Program Keluarga Berencana	Persentase koordinasi pelaksanaan kegiatan keluarga sejahtera		13,149,000		12,089,800	25,238,800	
1.02.08.4.00.01.01.01.24.	Fasilitasi, Evaluasi dan Monitoring Keluarga Berencana			13,149,000		12,089,800	25,238,800	
1.02.10.	KOMUNIKASI INFORMATIKA			1,458,062,125		1,586,450,282	3,044,512,407	
1.02.10.4.00.01.01.04.	Program kerjasama informasi dan media massa	Jumlah Informasi Pemerintah Daerah yang tersebarluaskan		1,458,062,125		1,586,450,282	3,044,512,407	
1.02.10.4.00.01.01.04.01.	Penyebarluasan informasi pembangunan daerah			953,322,725		1,282,803,207	2,236,125,932	
1.02.10.4.00.01.01.04.02.	Penyebarluasan informasi penyelenggaraan pemerintahandaerah			504,739,400		303,647,075	808,386,475	
1.02.11.	KOPERASI, USAHA KECIL DAN MENENGAH			37,850,900		95,936,100	133,787,000	
1.02.11.4.00.01.01.01.	Program penciptaan iklim Usaha Kecil Menengah yang kondusif	Persentase Kegiatan Yang Dievaluasi		8,664,400		20,969,100	29,633,500	
1.02.11.4.00.01.01.01.11.	Monitoring, evaluasi dan pelaporan			8,664,400		20,969,100	29,633,500	

1.02.11.4.00.01.01.03.	Program Pengembangan Sistem Pendukung Usaha Bagi Usaha Mikro Kecil Menengah	Persentase Koordinasi Peningkatan Pembangunan Bidang Ekonomi Industri Rumah Tangga dan Industri Kecil Menengah		29,186,500		74,967,000	104,153,500	
1.02.11.4.00.01.01.03.11.	Monitoring, evaluasi dan pelaporan			29,186,500		74,967,000	104,153,500	
1.02.12.	PENANAMAN MODAL			118,380,800		48,765,600	167,146,400	
1.02.12.4.00.01.01.01.	Program Peningkatan Promosi dan Kerjasama Investasi	Jumlah penyelenggaraan pameran investasi daerah		118,380,800		48,765,600	167,146,400	
1.02.12.4.00.01.01.01.08.	Peningkatan Kegiatan Pemantauan, Pembinaan dan Pengawasan Pelaksanaan Penanaman Modal			39,867,800		48,765,600	88,633,400	
1.02.12.4.00.01.01.01.10.	Penyelenggaraan pameran investasi			34,350,000			34,350,000	
1.02.12.4.00.01.01.01.15.	Pengendalian inflasi daerah			44,163,000			44,163,000	
1.02.13.	KEPEMUDAAN DAN OLAH RAGA					104,500,000	104,500,000	
	Program Pembinaan dan Pemasarakatan Olah Raga					104,500,000	104,500,000	
	Pengembangan Olahraga Rekreasi					104,500,000	104,500,000	
2.00.03.	PERTANIAN			224,568,950		192,810,000	417,378,950	
2.00.03.4.00.01.01.16.	Program Peningkatan Ketahanan Pangan pertanian/perkebunan			148,637,800		149,186,900	297,824,700	
2.00.03.4.00.01.01.16.31.	Monitoring, evaluasi dan pelaporan			125,235,400		125,426,300	250,661,700	
2.00.03.4.00.01.01.16.34.	Fasilitasi, Evaluasi, Pengendalian dan Koordinasi Bidang Perkebunan dan Kehutanan			23,402,400		23,760,600	47,163,000	
2.00.03.4.00.01.01.17.	Program peningkatan pemasaran hasil produksi pertanian/perkebunan			8,199,200		8,196,400	16,395,600	
2.00.03.4.00.01.01.17.13.	Monitoring, evaluasi dan pelaporan			8,199,200		8,196,400	16,395,600	
2.00.03.4.00.01.01.18.	Program peningkatan penerapan teknologi pertanian/perkebunan			35,829,100		35,426,700	71,255,800	
2.00.03.4.00.01.01.18.19.	Fasilitasi, Evaluasi, pengendalian, dan koordinasi kegiatan lingkup pertanian			35,829,100		35,426,700	71,255,800	

2.00.03.4.00.01.01.24.	Program peningkatan penerapan teknologi peternakan			31,902,850			31,902,850	
2.00.03.4.00.01.01.24.06.	Monitoring, evaluasi dan pelaporan			31,902,850			31,902,850	
2.00.04.	KEHUTANAN			29,346,100			29,346,100	
2.00.04.4.00.01.01.17.	Program Perlindungan dan konservasi sumber daya hutan			29,346,100			29,346,100	
2.00.04.4.00.01.01.17.08.	Monitoring, evaluasi dan pelaporan			29,346,100			29,346,100	
2.00.05.	ENERGI DAN SUMBER DAYA MINERAL			23,563,200			23,563,200	
2.00.05.4.00.01.01.15.	Program pembinaan dan pengawasan bidang pertambangan			23,563,200			23,563,200	
2.00.05.4.00.01.01.15.07.	Fasilitasi, Evaluasi, Pengendalian dan Koordinasi Bidang Energi Sumber Daya Mineral dan Lingkungan Hidup			23,563,200			23,563,200	
2.00.06.	PERDAGANGAN			40,646,800		52,876,700	93,523,500	
2.00.06.4.00.01.01.01.	Program Perlindungan Konsumen dan pengamanan perdagangan			40,646,800		52,876,700	93,523,500	
2.00.06.4.00.01.01.01.03.	Peningkatan pengawasan peredaran barang dan jasa			40,646,800		52,876,700	93,523,500	
3.00.02.	PERENCANAAN			116,464,897		194,548,020	311,012,917	
3.00.02.4.00.01.01.12.	Program Pengembangan Wilayah Perbatasan			116,464,897		194,548,020	311,012,917	
3.00.02.4.00.01.01.12.01.	Koordinasi penyelesaian masalah perbatasan antar daerah			55,985,227		115,139,070	171,124,297	
	Sosialisasi dan Pembinaan Pembakuan Nama Rupa Bumi Wilayah Administrasi			60,479,670			60,479,670	
3.00.02.4.00.01.01.12.06.	Inventarisasi dan Pembinaan Pembakuan Nama Rupa Bumi Wilayah Administrasi					79,408,950	79,408,950	
3.00.03.	KEUANGAN			6,661,708,310		6,012,729,725	12,674,438,035	
3.00.03.4.00.01.01.16.	Program peningkatan pelayanan kedinasan kepala daerah/ wakil kepala daerah			3,250,401,209		2,809,352,449	6,059,753,658	
3.00.03.4.00.01.01.16.01.	Dialog/ audiensi dengan tokoh-tokoh masyarakat, pimpinan/ anggota organisasi sosial dan masyarakat			924,792,850		724,522,230	1,649,315,080	
3.00.03.4.00.01.01.16.02.	Penerimaan kunjungan kerja pejabat negara/ departemen/ lembaga pemerintah non departemen/ luar negeri			469,531,800		444,729,400	914,261,200	
3.00.03.4.00.01.01.16.04.	Rapat koordinasi pejabat pemerintah daerah			94,348,600		54,919,500	149,268,100	
3.00.03.4.00.01.01.16.05.	Kunjungan kerja/ inspeksi kepala daerah/ wakil kepala daerah			199,663,400		93,338,700	293,002,100	
3.00.03.4.00.01.01.16.06.	Koordinasi dengan pemerintah pusat dan pemerintah daerah lainnya			899,979,825		706,989,467	1,606,969,292	
3.00.03.4.00.01.01.16.09.	Pelayanan keprotokolanan pemerintah daerah			459,264,100		471,755,450	931,019,550	

3.00.03.4.00.01.01.16.10.	Pengkajian rekomendasi staf ahli bagi KDH/WKDH dalam menyelenggarakan tugas, wewenang dan kewajibannya			202,820,634		313,097,702	515,918,336	
3.00.03.4.00.01.01.20.	Program peningkatan sistem pengawasan internal dan pengendalian pelaksanaan kebijakan KDH			1,273,729,585		1,333,313,902	2,607,043,487	
3.00.03.4.00.01.01.20.03.	Pengendalian manajemen pelaksanaan kebijakan KDH			250,861,000		388,521,843	639,382,843	
3.00.03.4.00.01.01.20.04.	Penanganan kasus pada wilayah pemerintahan dibawahnya			223,411,000		231,849,930	455,260,930	
3.00.03.4.00.01.01.20.22.	Pelayanan Administrasi Sekretariat ULP Pembakb Tebo			799,457,585		712,942,129	1,512,399,714	
3.00.03.4.00.01.01.21.	Program Peningkatan Profesionalisme tenaga pemeriksa dan aparatur pengawasan			95,981,296		140,160,100	236,141,396	
3.00.03.4.00.01.01.21.04.	Peningkatan laporan harta kekayaan penyelenggara negara			79,329,633		70,065,300	149,394,933	
3.00.03.4.00.01.01.21.06.	Peningkatan laporan aksi daerah pencegahan dna pemberantasan korupsi			16,651,663		70,094,800	86,746,463	
3.00.03.4.00.01.01.22.	Program Penataan dan Penyempurnaan kebijakan sistem dan prosedur pengawasan			129,500,040		97,774,900	227,274,940	
3.00.03.4.00.01.01.22.05.	Penyusunan penataan organisasi perangkat daerah			82,982,500		97,774,900	180,757,400	
3.00.03.4.00.01.01.22.06.	Koordinasi pembinaan pelayanan publik dan pengembangan kualitas aparatur pelayanan publik			46,517,540			46,517,540	
3.00.03.4.00.01.01.22.10.	Pelaksanaan Reformasi Birokrasi						-	
3.00.03.4.00.01.01.25.	Program Peningkatan Kerjasama Antar Pemerintah Daerah			459,011,822		504,752,824	963,764,646	
3.00.03.4.00.01.01.25.05.	Pembinaan Pembekalan Kecamatan dan Kelurahan			125,264,797		155,002,100	280,266,897	
3.00.03.4.00.01.01.25.06.	Penyusunan LP2D Kabupaten Tebo			89,196,329		133,489,500	222,685,829	
3.00.03.4.00.01.01.25.07.	Koordinasi Pemerintahan Umum dan Fasilitas Kerjasama Antar Daerah			133,811,696		128,830,924	262,642,620	
3.00.03.4.00.01.01.25.09.	Rapat kerjasama antar Pemerintah Daerah			83,892,500		87,430,300	171,322,800	
3.00.03.4.00.01.01.25.10.	Monitoring, evaluasi dan pelaporan kegiatan PATEN			26,846,500			26,846,500	
3.00.03.4.00.01.01.26.	Program Penataan Peraturan Perundang-undangan			704,905,532		687,219,350	1,392,124,882	
3.00.03.4.00.01.01.26.01.	Koordinasi kerjasama permasalahan peraturan perundang-undangan			124,532,300		124,212,800	248,745,100	
3.00.03.4.00.01.01.26.02.	Penyusunan rencana kerja rancangan peraturan perundang-undangan			63,666,800		63,626,450	127,293,250	
3.00.03.4.00.01.01.26.03.	Legislasi rancangan peraturan perundang-undangan			149,529,900		132,277,600	281,807,500	
3.00.03.4.00.01.01.26.04.	Fasilitasi sosialisasi peraturan perundang-undangan			159,390,600		159,193,600	318,584,200	

3.00.03.4.00.01.01.26.05.	Publikasi peraturan perundang-undangan			70,898,532		71,452,600	142,351,132	
3.00.03.4.00.01.01.26.06.	Kajian peraturan perundang-undangan daerah terhadap peraturan perundang-undangan yang baru, lebih tinggi dari keserasian antar peraturan perundang-undangan daerah			58,887,400		58,885,700	117,773,100	
3.00.03.4.00.01.01.26.19.	Kegiatan evaluasi Ranperdes dan peraturan desa			78,000,000		77,570,600	155,570,600	
	Program Pengembangan Nilai Budaya			248,429,900			248,429,900	
	Pelestarian Dan Aktualisasi Adat Budaya Daerah			248,429,900			248,429,900	
3.00.03.4.00.01.01.27.	Program Penataan Daerah Otonomi Baru			285,427,209		190,295,700	475,722,909	
3.00.03.4.00.01.01.27.03.	Fasilitasi percepatan penyelesaian tapal batas wilayah administrasi antar daerah			285,427,209		190,295,700	475,722,909	
3.00.03.4.00.01.01.42.	Program Pembinaan dan Pengembangan Aparatur			214,321,717		249,860,500	464,182,217	
3.00.03.4.00.01.01.42.06.	Penyusunan instrumen analisis jabatan PNS			108,160,000		147,499,000	255,659,000	
3.00.03.4.00.01.01.42.17.	Pembinaan aparatur PNS Daerah			61,006,453		102,361,500	163,367,953	
3.00.03.4.00.01.01.42.24.	Penyusunan formasi dan penataan PNS			45,155,264			45,155,264	
4.00.01.01.	SEKRETARIAT DAERAH			40,597,300		-	40,597,300	
4.00.01.01.	SEKRETARIAT DAERAH			9,645,033,896		12,722,005,420	22,367,039,316	
4.00.4.00.01.01.01.	Program Pelayanan Administrasi Perkantoran			5,344,510,999		5,317,274,381	10,661,785,380	
4.00.4.00.01.01.01.01.	Penyediaan jasa surat menyurat			11,247,000		12,297,000	23,544,000	
4.00.4.00.01.01.01.02.	Penyediaan jasa komunikasi, sumber daya air dan listrik			1,040,349,151		1,033,669,298	2,074,018,449	
4.00.4.00.01.01.01.03.	Penyediaan jasa peralatan dan perlengkapan kantor			164,685,500		168,498,200	333,183,700	
4.00.4.00.01.01.01.04.	Penyediaan jasa jaminan pemeliharaan kesehatan PNS			15,518,400		10,617,600	26,136,000	
4.00.4.00.01.01.01.05.	Penyediaan jasa jaminan barang milik daerah			129,950,115		129,950,000	259,900,115	
4.00.4.00.01.01.01.06.	Penyediaan jasa pemeliharaan dan perizinan kendaraan dinas/operasional			85,698,100		90,932,600	176,630,700	
4.00.4.00.01.01.01.07.	Penyediaan jasa administrasi keuangan			678,233,060		780,644,400	1,458,877,460	
4.00.4.00.01.01.01.08.	Penyediaan jasa kebersihan kantor			490,810,750		505,979,000	996,789,750	
4.00.4.00.01.01.01.09.	Penyediaan jasa perbaikan peralatan kantor			57,996,744		54,903,000	112,899,744	
4.00.4.00.01.01.01.10.	Penyediaan Alat Tulis Kantor			74,994,000		89,987,000	164,981,000	
4.00.4.00.01.01.01.11.	Penyediaan barang cetakan dan penggandaan			24,759,000		59,873,700	84,632,700	
4.00.4.00.01.01.01.12.	Penyediaan komponen instalasi listrik/penerangan bangunan kantor			24,820,000		19,700,000	44,520,000	

	Penyediaan Peralatan dan Perlengkapan Kantor							
4.00.4.00.01.01.01.15.	Penyediaan bahan bacaan dan peraturan perundang-undangan			240,221,500		288,914,000		529,135,500
4.00.4.00.01.01.01.16.	Penyediaan bahan logistik kantor			158,729,108		156,672,908		315,402,016
4.00.4.00.01.01.01.17.	Penyediaan makanan dan minuman			707,859,000		579,994,000		1,287,853,000
4.00.4.00.01.01.01.19.	Penyediaan jasa administrasi teknis perkantoran			538,800,000		511,800,000		1,050,600,000
4.00.4.00.01.01.01.22.	koordinasi dan kosultasi keluar dan dalam daerah			899,839,571		822,841,675		1,722,681,246
4.00.4.00.01.01.02.	Program Peningkatan Sarana dan Prasarana Aparatur			3,423,062,045		6,324,735,868		9,747,797,913
	Pembangunan gedung kantor					219,260,000		219,260,000
	Pengadaan Mobil Jabatan					1,249,598,900		1,249,598,900
	Pengadaan kendaraan dinas/operasional					1,250,141,100		1,250,141,100
4.00.4.00.01.01.02.06.	Pengadaan perlengkapan rumah jabatan/dinas			454,480,000		457,170,000		911,650,000
4.00.4.00.01.01.02.07.	Pengadaan perlengkapan gedung kantor			92,869,700		217,648,550		310,518,250
4.00.4.00.01.01.02.09.	Pengadaan peralatan gedung kantor			26,650,000		35,000,000		61,650,000
	Pengadaan Mebeleur					30,000,000		30,000,000
4.00.4.00.01.01.02.20.	Pemeliharaan rutin/berkala rumah jabatan			407,769,500		554,712,195		962,481,695
4.00.4.00.01.01.02.21.	Pemeliharaan rutin/berkala rumah dinas			49,747,000		49,735,000		99,482,000
4.00.4.00.01.01.02.22.	Pemeliharaan rutin/berkala gedung kantor			195,794,250		124,536,540		320,330,790
4.00.4.00.01.01.02.23.	Pemeliharaan rutin/berkala mobil jabatan			377,952,982		198,022,179		575,975,161
4.00.4.00.01.01.02.24.	Pemeliharaan rutin/berkala kendaraan dinas/operasional			1,217,211,613		1,357,621,804		2,574,833,417
4.00.4.00.01.01.02.26.	Pemeliharaan rutin/berkala perlengkapan gedung kantor			34,920,000		19,700,000		54,620,000
4.00.4.00.01.01.02.27.	Pemeliharaan rutin/berkala peralatan rumah jabatan/dinas			461,147,400		467,086,600		928,234,000
4.00.4.00.01.01.02.28.	Pemeliharaan rutin/berkala peralatan gedung kantor			74,719,600		64,533,000		139,252,600
4.00.4.00.01.01.02.36.	Rehabilitasi sedang/berat rumah jabatan			29,800,000		29,970,000		59,770,000

	Rehabilitasi Sedang/Berat Kendaraan Dinas/Operasional							
4.00.4.00.01.01.03.	Program Peningkatan Disiplin Aparatur			395,831,600		316,086,600	711,918,200	
4.00.4.00.01.01.03.02.	Pengadaan pakaian dinas beserta perlengkapannya			179,200,000		185,300,000	364,500,000	
4.00.4.00.01.01.03.05.	Pengadaan pakaian khusus hari-hari tertentu			216,631,600		130,786,600	347,418,200	
4.00.4.00.01.01.05.	Program Peningkatan Kapasitas Sumber Daya Aparatur			299,079,402		560,036,771	859,116,173	
4.00.4.00.01.01.05.01.	Pendidikan dan Pelatihan Formal			99,842,500		118,866,901	218,709,401	
4.00.4.00.01.01.05.02.	Sosialisasi Peraturan Perundang-Undangan			79,447,391		293,762,367	373,209,758	
4.00.4.00.01.01.05.03.	Bimbingan Teknis Implementasi Peraturan perundang-Undangan			119,789,511		147,407,503	267,197,014	
4.00.4.00.01.01.06.	Program Peningkatan Pengembangan Sistem Pelaporan Capaian Kinerja dan Keuangan			182,549,850		203,871,800	386,421,650	
4.00.4.00.01.01.06.01.	Penyusunan laporan capaian kinerja dan ikhtisar realisasi kinerja SKPD			55,753,750		44,078,600	99,832,350	
4.00.4.00.01.01.06.03.	Penyusunan pelaporan prognosis realisasi anggaran			15,124,000		19,897,300	35,021,300	
4.00.4.00.01.01.06.04.	Penyusunan pelaporan keuangan akhir tahun					31,811,500	31,811,500	
4.00.4.00.01.01.06.05.	Penyusunan rencana kerja tahunan			6,739,000		57,884,600	64,623,600	
4.00.4.00.01.01.06.06.	Penyusunan laporan tahunan			7,500,000		11,590,000	19,090,000	
4.00.4.00.01.01.06.07.	Penyusunan RKA/DPA-SKPD dan RKAP/DPPA			10,500,000		38,609,800	49,109,800	
4.00.4.00.01.01.06.08.	Monitoring evaluasi dan pelaporan penatausahaan keuangan SKPD			86,933,100			86,933,100	
	TOTAL			23,027,751,478		25,956,343,885	48,984,095,363	
4.00.02.	SEKRETARIAT DPRD			17,394,889,767		13,814,044,008	31,208,933,775	
4.00.02.01.	SEKRETARIAT DEWAN PERWAKILAN DAERAH			5,062,063,618		5,705,529,913	10,767,593,531	
4.00.02.4.00.02.01.01.	Program Kerja Sama Informasi dan Media Massa			886,986,925		776,471,750	1,663,458,675	
4.00.02.4.00.02.01.01.01.	Penyebarluasan Informasi Pembangunan Daerah			886,986,925		776,471,750	1,663,458,675	
4.00.02.4.00.02.01.02.	Program Penataan Peraturan Perundang-Undangan	Jumlah Produk hukum yang dihasilkan		546,208,070		1,009,026,052	1,555,234,122	
4.00.02.4.00.02.01.02.01.	Koordinasi Kerjasama Permasalahan Peraturan Perundang-Undangan			546,208,070		1,009,026,052	1,555,234,122	
4.00.02.4.00.02.01.08.	Program Peningkatan Kapasitas Lembaga Perwakilan Rakyat Daerah	Jumlah hearing peraturan daerah		15,961,694,772		12,028,546,206	27,990,240,978	
4.00.02.4.00.02.01.08.01	Kegiatan Reses			1,790,988,000		559,025,000	2,350,013,000	
4.00.02.4.00.02.01.08.02.	Rapat-rapat Paripurna			1,390,981,400		1,419,669,075	2,810,650,475	

4.00.02.4.00.02.01.08.03.	Sosialisasi Peraturan Perundang-Undangan			538,082,299		631,196,700	1,169,278,999	
4.00.02.4.00.02.01.08.04.	Rapat-rapat Koordinasi Anggota DPRD			2,224,285,750		1,396,786,110	3,621,071,860	
4.00.02.4.00.02.01.08.05.	Kunjungan Kerja Pimpinan dan Anggota DPRD Luar Daerah			3,218,266,272		1,319,755,292	4,538,021,564	
4.00.02.4.00.02.01.08.06.	Rapat-rapat alat kelengkapan dewan			4,142,818,131		3,272,371,058	7,415,189,189	
4.00.02.4.00.02.01.08.07.	Peningkatan kapasitas Pimpinan dan Anggota DPRD			938,398,428		1,527,076,920	2,465,475,348	
4.00.02.4.00.02.01.08.08.	Pembahasan Rancangan Peraturan Perundang-Undangan			1,636,994,492		1,804,906,051	3,441,900,543	
4.00.02.4.00.02.01.08.09.	Hearing/Dialog dan Koordinasi dengan Pejabat Pemerintah Daerah dan Tokoh Masyarakat/Tokoh Agama			80,880,000		97,760,000	178,640,000	
4.00.4.00.02.01.01.	Program Pelayanan Administrasi Perkantoran			2,721,710,078		3,246,509,847	5,968,219,925	
4.00.4.00.02.01.01.01.	Penyediaan jasa surat menyurat			11,975,000		17,350,000	29,325,000	
4.00.4.00.02.01.01.02.	Penyediaan jasa komunikasi, sumber daya air dan listrik			176,797,875		226,723,008	403,520,883	
4.00.4.00.02.01.01.04.	Penyediaan jasa jaminan pemeliharaan kesehatan non PNS			1,268,800		-	1,268,800	
4.00.4.00.02.01.01.05.	Penyediaan jasa jaminan barang milik daerah			34,182,964		115,000,000	149,182,964	
4.00.4.00.02.01.01.06.	Penyediaan jasa pemeliharaan dan perizinan kendaraan dinas/operasional			12,826,900		30,126,300	42,953,200	
4.00.4.00.02.01.01.07.	Penyediaan jasa administrasi keuangan			334,752,000		296,934,000	631,686,000	
4.00.4.00.02.01.01.08.	Penyediaan jasa kebersihan kantor			197,700,000		197,700,000	395,400,000	
4.00.4.00.02.01.01.10.	Penyediaan Alat Tulis Kantor			96,133,000		111,199,000	207,332,000	
4.00.4.00.02.01.01.11.	Penyediaan barang cetakan dan penggandaan			123,591,000		125,847,000	249,438,000	
4.00.4.00.02.01.01.12.	Penyediaan komponen instalasi listrik/penerangan bangunan kantor			69,762,000		104,132,400	173,894,400	
4.00.4.00.02.01.01.13.	Penyediaan peralatan dan perlengkapan kantor			278,865,000		714,329,000	993,194,000	
4.00.4.00.02.01.01.15.	Penyediaan bahan bacaan dan peraturan perundang-undangan			530,840,135		373,393,300	904,233,435	

4.00.4.00.02.01.01.17.	Penyediaan makanan dan minuman			70,485,100		69,990,160	140,475,260	
4.00.4.00.02.01.01.18.	Rapat-rapat koordinasi dan konsultasi ke luar daerah			399,530,304		461,785,679	861,315,983	
4.00.4.00.02.01.01.19.	Penyediaan jasa administrasi teknis perkantoran			383,000,000		402,000,000	785,000,000	
4.00.4.00.02.01.02.	Program Peningkatan Sarana dan Prasarana Aparatur			1,119,075,840		1,359,858,456	2,478,934,296	
	Pembangunan gedung kantor					257,550,000	257,550,000	
	Pengadaan kendaraan dinas/operasional					365,400,000	365,400,000	
	Pengadaan Mebeleur			197,575,000			197,575,000	
4.00.4.00.02.01.02.20.	Pemeliharaan rutin/berkala rumah jabatan			19,920,150		19,900,000	39,820,150	
4.00.4.00.02.01.02.22.	Pemeliharaan rutin/berkala gedung kantor			193,983,254		224,707,920	418,691,174	
4.00.4.00.02.01.02.24.	Pemeliharaan rutin/berkala kendaraan dinas/operasional			220,760,276		201,489,536	422,249,812	
4.00.4.00.02.01.02.26.	Pemeliharaan rutin/berkala perlengkapan gedung kantor			50,000,000		17,216,000	67,216,000	
4.00.4.00.02.01.02.28.	Pemeliharaan rutin/berkala peralatan gedung kantor			141,637,160		173,688,000	315,325,160	
4.00.4.00.02.01.02.38.	Rehabilitasi sedang/berat gedung kantor			295,200,000		99,907,000	395,107,000	
4.00.4.00.02.01.03.	Program Peningkatan Disiplin Aparatur			590,113,500		436,209,000	1,026,322,500	
4.00.4.00.02.01.03.02.	Pengadaan pakaian dinas beserta perlengkapannya			428,233,500		268,709,000	696,942,500	
4.00.4.00.02.01.03.05.	Pengadaan pakaian khusus hari-hari tertentu			161,880,000		167,500,000	329,380,000	
4.00.4.00.02.01.05.	Program Peningkatan Kapasitas Sumber Daya Aparatur			617,114,200		653,692,610	1,270,806,810	
4.00.4.00.02.01.05.01.	Pendidikan dan Pelatihan Formal			617,114,200		653,692,610	1,270,806,810	
4.00.4.00.02.01.06.	Program Peningkatan Pengembangan Sistem Pelaporan Capaian Kinerja dan Keuangan			14,050,000		9,260,000	23,310,000	
4.00.4.00.02.01.06.02.	Penyusunan laporan keuangan semesteran			14,050,000		9,260,000	23,310,000	
	TOTAL			22,456,953,385		19,519,573,921	41,976,527,306	
1.02.	URUSAN WAJIB NON PELAYANAN DASAR			492,622,000		379,617,200	872,239,200	

1.02.02.5.00.01.01.04.	Program Peningkatan peran serta dan kesetaraan gender dalam pembangunan			81,123,000		60,781,700	141,904,700	
1.02.02.5.00.01.01.04.01.	Kegiatan pembinaan organisasi perempuan			81,123,000		60,781,700	141,904,700	
1.02.06.	KEPENDUDUKAN DAN CATATAN SIPIL			86,575,000		81,345,000	167,920,000	
1.02.06.5.00.01.01.01.	Program Penataan Administrasi Kependudukan			86,575,000		81,345,000	167,920,000	
1.02.06.5.00.01.01.01.01.01.	Pembangunan dan Pengoperasian SIAK secara terpadu			80,025,000		34,770,000	114,795,000	
1.02.06.5.00.01.01.01.01.26.	Pelayanan administrasi terpadu kecamatan			6,550,000		46,575,000	53,125,000	
1.02.12.	PENANAMAN MODAL			20,000,000		14,025,000	34,025,000	
1.02.12.5.00.01.01.01.	Program Peningkatan Promosi dan Kerjasama Investasi			20,000,000		14,025,000	34,025,000	
1.02.12.5.00.01.01.01.10.	Penyelenggaraan pameran investasi			20,000,000		14,025,000	34,025,000	
1.02.13.	KEPEMUDAAN DAN OLAHRAGA			293,724,000		212,297,500	506,021,500	
1.02.13.5.00.01.01.01.	Program Pengembangan dan Keserasian Kebijakan Pemuda			253,780,000		180,410,000	434,190,000	
1.02.13.5.00.01.01.01.09.	Peningkatan Keimanan dan Ketaqwaan Pemuda			253,780,000		180,410,000	434,190,000	
1.02.13.5.00.01.01.01.02.	Program peningkatan peran serta kepemudaan			10,000,000		10,000,000	20,000,000	
1.02.13.5.00.01.01.02.01.	Pembinaan Organisasi Kepemudaan			10,000,000		10,000,000	20,000,000	
1.02.13.5.00.01.01.01.06.	Program Pembinaan dan Pemasarakatan Olahraga			29,944,000		21,887,500	51,831,500	
1.02.13.5.00.01.01.06.06.	Penyelenggaraan kompetisi olahraga			29,944,000		21,887,500	51,831,500	
3.00.03.	KEUANGAN			11,200,000		11,168,000	22,368,000	
3.00.03.5.00.01.01.03.	Program pembinaan dan fasilitasi pengelolaan keuangan desa			11,200,000		11,168,000	22,368,000	
3.00.03.5.00.01.01.03.01.	Evaluasi rancangan peraturan desa tentang APB Desa			11,200,000		11,168,000	22,368,000	
5.00.01.01.	KECAMATAN TEBO TENGAH			81,123,000		60,781,700	141,904,700	
5.00.01.01.	KECAMATAN TEBO TENGAH			1,159,052,716		816,432,000	1,975,484,716	
5.00.5.00.01.01.01.	Program Pelayanan Administrasi Perkantoran			794,666,711		375,428,100	1,170,094,811	
5.00.5.00.01.01.01.01.	Penyediaan jasa surat menyurat			6,270,000		4,800,000	11,070,000	
5.00.5.00.01.01.01.02.	Penyediaan jasa komunikasi, sumber daya air dan listrik			37,027,824		21,786,600	58,814,424	
5.00.5.00.01.01.01.03.	Penyediaan jasa peralatan dan perlengkapan kantor			34,930,000		27,500,000	62,430,000	
5.00.5.00.01.01.01.04.	Penyediaan jasa jaminan pemeliharaan kesehatan non PNS			1,343,787		336,000	1,679,787	

5.00.5.00.01.01.01.06.	Penyediaan jasa pemeliharaan dan perizinan kendaraan dinas/operasional			2,311,900		1,926,300	4,238,200	
5.00.5.00.01.01.01.07.	Penyediaan jasa administrasi keuangan			72,456,000		44,850,000	117,306,000	
5.00.5.00.01.01.01.08.	Penyediaan jasa kebersihan kantor			14,258,000		12,398,000	26,656,000	
5.00.5.00.01.01.01.10.	Penyediaan Alat Tulis Kantor			36,952,000		20,453,000	57,405,000	
5.00.5.00.01.01.01.11.	Penyediaan barang cetakan dan pengadaan			20,948,000		17,482,000	38,430,000	
5.00.5.00.01.01.01.12.	Penyediaan komponen instalasi listrik/penerangan bangunan kantor			9,150,000		7,495,000	16,645,000	
5.00.5.00.01.01.01.13.	Penyediaan peralatan dan perlengkapan kantor			43,400,000			43,400,000	
5.00.5.00.01.01.01.15.	Penyediaan bahan bacaan dan peraturan perundang-undangan			23,400,000		21,550,000	44,950,000	
5.00.5.00.01.01.01.17.	Penyediaan makanan dan minuman			74,519,000		69,872,000	144,391,000	
5.00.5.00.01.01.01.18.	Rapat-rapat kordinasi dan konsultasi ke luar daerah			59,900,200		64,979,200	124,879,400	
5.00.5.00.01.01.01.20.	Rapat-rapat dan konsultasi ke dalam daerah						-	
5.00.5.00.01.01.01.21.	penyediaan jasa penunjang adm/teknis			354,600,000		60,000,000	414,600,000	
5.00.5.00.01.01.01.23.	Penyediaan jasa perbaikan peralatan kerja			3,200,000			3,200,000	
5.00.5.00.01.01.02.	Program Peningkatan Sarana dan Prasarana Aparatur			178,971,500		372,967,000	551,938,500	
	Pembangunan Gedung Kantor			39,500,000		99,900,000	139,400,000	
5.00.5.00.01.01.02.07.	Pengadaan perlengkapan gedung kantor			17,000,000			17,000,000	
5.00.5.00.01.01.02.08.	Pengadaan peralatan rumah jabatan/dinas			31,500,000		10,000,000	41,500,000	
5.00.5.00.01.01.02.10.	Pengadaan mebeleur					4,000,000	4,000,000	
5.00.5.00.01.01.02.21.	Pemeliharaan rutin/berkala rumah dinas			10,000,000		10,000,000	20,000,000	
5.00.5.00.01.01.02.22.	Pemeliharaan rutin/berkala gedung kantor			13,000,000		12,920,000	25,920,000	
5.00.5.00.01.01.02.24.	Pemeliharaan rutin/berkala kendaraan dinas/operasional			53,721,500		55,990,000	109,711,500	
5.00.5.00.01.01.02.28.	Pemeliharaan rutin/berkala peralatan gedung kantor			14,250,000		10,500,000	24,750,000	
	Rehabilitasi Sedang/Berat Gedung Kantor					169,657,000	169,657,000	
5.00.5.00.01.01.03.	Program Peningkatan Disiplin Aparatur			54,294,000		29,300,000	83,594,000	
5.00.5.00.01.01.03.02.	Pengadaan Pakaian Dinas Beserta Perlengkapannya			27,000,000		15,650,000	42,650,000	
5.00.5.00.01.01.03.05.	Pengadaan pakaian khusus hari-hari tertentu			27,294,000		13,650,000	40,944,000	
5.00.5.00.01.01.05.	Program Peningkatan Kapasitas Sumber Daya Aparatur			44,570,505		34,986,900	79,557,405	

5.00.5.00.01.01.05.01.	Pendidikan dan Pelatihan Formal			44,570,505		34,986,900	79,557,405	
5.00.5.00.01.01.06.	Program Peningkatan Pengembangan Sistem Pelaporan Capaian Kinerja dan Keuangan			6,750,000		3,750,000	10,500,000	
5.00.5.00.01.01.06.01.	Penyusunan laporan capaian kinerja dan ikhtisar realisasi kinerja SKPD			6,750,000		3,750,000	10,500,000	
5.00.5.00.01.01.09.	Program Bantuan Keuangan Provinsi			79,800,000			79,800,000	
5.00.5.00.01.01.09.01.	Bantuan Keuangan Provinsi			79,800,000			79,800,000	
	TOTAL			1,651,674,716		1,196,049,200	2,847,723,916	
1.02.	URUSAN WAJIB NON PELAYANAN DASAR			406,391,340		284,900,000	691,291,340	
1.02.02.5.00.01.02.18..	Program Peningkatan peran serta dan kesetaraan gender dalam pembangunan			77,076,340		75,000,000	152,076,340	
1.02.02.5.00.01.02.18..01.	Kegiatan pembinaan organisasi perempuan			55,500,000		50,000,000	105,500,000	
1.02.02.5.00.01.02.18..14.	Pembinaan Kelembagaan Perempuan di Perdesaan			21,576,340		25,000,000	46,576,340	
	Program Peningkatan Keberdayaan Masyarakat Perdesaan			93,600,000			93,600,000	
	Pemberdayaan Lembaga dan Organisasi Masyarakat Perdesaan			93,600,000			93,600,000	
1.02.06.	KEPENDUDUKAN DAN CATATAN SIPIL			61,315,000		43,400,000	104,715,000	
1.02.06.5.00.01.02.01.	Program Penataan Administrasi Kependudukan			61,315,000		43,400,000	104,715,000	
1.02.06.5.00.01.02.01.01.	Pembangunan dan Pengoperasian SIAK secara terpadu			39,800,000		43,400,000	83,200,000	
1.02.06.5.00.01.02.01.26.	Pelayanan administrasi terpadu kecamatan			21,515,000			21,515,000	
1.02.12.	PENANAMAN MODAL			20,000,000		23,000,000	43,000,000	
1.02.12.5.00.01.02.01.	Program Peningkatan Promosi dan Kerjasama Investasi			20,000,000		23,000,000	43,000,000	
1.02.12.5.00.01.02.01.10.	Penyelenggaraan pameran investasi			20,000,000		23,000,000	43,000,000	
1.02.13.	KEPEMUDAAN DAN OLAHRAGA			154,400,000		143,500,000	297,900,000	
1.02.13.5.00.01.02.01.	Program Pengembangan dan Keserasian Kebijakan Pemuda			119,400,000		98,000,000	217,400,000	

1.02.13.5.00.01.02.01.09.	Peningkatan Keimanan dan Ketaqwaan Pemuda			119,400,000		98,000,000	217,400,000	
1.02.13.5.00.01.02.02.	Program peningkatan peran serta kepemudaan			25,000,000		35,500,000	60,500,000	
1.02.13.5.00.01.02.02.01	Pembinaan Organisasi Kepemudaan			10,000,000		19,500,000	29,500,000	
1.02.13.5.00.01.02.02.2	Pelatihan dan Pembinaan Calon Anggota Paskibraka			15,000,000		16,000,000	31,000,000	
1.02.13.5.00.01.02.06.	Program Pembinaan dan Pemasarakatan Olahraga			10,000,000		10,000,000	20,000,000	
1.02.13.5.00.01.02.06.06.	Penyelenggaraan kompetisi olahraga			10,000,000		10,000,000	20,000,000	
5.00.01.02.	KECAMATAN TEBO ILIR			77,076,340		75,000,000	152,076,340	
5.00.01.02.	KECAMATAN TEBO ILIR			961,810,088		536,733,963	1,498,544,051	
5.00.5.00.01.02.01.	Program Pelayanan Administrasi Perkantoran			453,552,245		411,002,021	864,554,266	
5.00.5.00.01.02.01.01.	Penyediaan jasa surat menyurat			6,000,000		3,798,000	9,798,000	
5.00.5.00.01.02.01.02.	Penyediaan jasa komunikasi, sumber daya air dan listrik			32,098,045		34,506,421	66,604,466	
	Penyediaan Jasa Jaminan Pemeliharaan Kesehatan					470,400	470,400	
5.00.5.00.01.02.01.06.	Penyediaan jasa pemeliharaan dan perizinan kendaraan dinas/operasional			1,434,500		1,750,900	3,185,400	
5.00.5.00.01.02.01.07.	Penyediaan jasa administrasi keuangan			56,760,000		56,760,000	113,520,000	
5.00.5.00.01.02.01.08.	Penyediaan jasa kebersihan kantor			5,000,000		5,000,000	10,000,000	
5.00.5.00.01.02.01.10.	Penyediaan Alat Tulis Kantor			25,430,000		15,000,000	40,430,000	
5.00.5.00.01.02.01.11.	Penyediaan barang cetakan dan penggandaan			14,200,000		7,000,000	21,200,000	
5.00.5.00.01.02.01.12.	Penyediaan komponen instalasi listrik/penerangan bangunan kantor			5,000,000		5,000,000	10,000,000	
5.00.5.00.01.02.01.13.	Penyediaan peralatan dan perlengkapan kantor			44,387,500		80,500,000	124,887,500	
5.00.5.00.01.02.01.15.	Penyediaan bahan bacaan dan peraturan perundang-undangan			6,840,000		5,040,000	11,880,000	
5.00.5.00.01.02.01.17.	Penyediaan makanan dan minuman			28,000,000		25,000,000	53,000,000	
5.00.5.00.01.02.01.18.	Rapat-rapat kordinasi dan konsultasi ke luar daerah			70,908,200		53,299,800	124,208,000	
5.00.5.00.01.02.01.19.	Penyediaan jasa administrasi teknis perkantoran			119,000,000		72,000,000	191,000,000	
5.00.5.00.01.02.01.20.	Rapat-rapat dan konsultasi ke dalam daerah			31,494,000		39,876,500	71,370,500	
5.00.5.00.01.02.01.23.	Penyediaan jasa perbaikan peralatan kerja			7,000,000		6,000,000	13,000,000	
5.00.5.00.01.02.02.	Program Peningkatan Sarana dan Prasarana Aparatur			378,157,843		69,858,942	448,016,785	
5.00.5.00.01.02.02.06.	Pengadaan perlengkapan rumah jabatan/dinas					10,000,000	10,000,000	

5.00.5.00.01.02.02.08.	Pengadaan peralatan rumah jabatan/dinas						-	
5.00.5.00.01.02.02.21.	Pemeliharaan rutin/berkala rumah dinas					7,980,000	7,980,000	
5.00.5.00.01.02.02.22.	Pemeliharaan rutin/berkala gedung kantor			36,165,000		19,340,000	55,505,000	
5.00.5.00.01.02.02.24.	Pemeliharaan rutin/berkala kendaraan dinas/operasional			36,380,000		32,538,942	68,918,942	
	Rehabilitasi Sedang/Berat Rumah Dinas			305,612,843			305,612,843	
5.00.5.00.01.02.02.38.	Rehabilitasi sedang/berat gedung kantor						-	
5.00.5.00.01.02.03.	Program Peningkatan Disiplin Aparatur			39,800,000		27,400,000	67,200,000	
5.00.5.00.01.02.03.02.	Pengadaan Pakaian Dinas Beserta Perlengkapannya			15,500,000		8,000,000	23,500,000	
5.00.5.00.01.02.03.05.	Pengadaan pakaian khusus hari-hari tertentu			24,300,000		19,400,000	43,700,000	
5.00.5.00.01.02.05.	Program Peningkatan Kapasitas Sumber Daya Aparatur			35,000,000		19,773,000	54,773,000	
5.00.5.00.01.02.05.03.	Bimbingan Teknis Implementasi Peraturan perundang-Undangan			35,000,000		19,773,000	54,773,000	
5.00.5.00.01.02.06.	Program Peningkatan Pengembangan Sistem Pelaporan Capaian Kinerja dan Keuangan			1,300,000		1,300,000	2,600,000	
5.00.5.00.01.02.06.01.	Penyusunan laporan capaian kinerja dan ikhtisar realisasi kinerja SKPD			1,300,000		1,300,000	2,600,000	
5.00.5.00.01.02.07.	Program Pembinaan & Fasilitasi Pengelolaan Keuangan Desa			14,000,000		7,400,000	21,400,000	
5.00.5.00.01.02.07.01.	Evaluasi Rancangan Peraturan Desa tentang APB Desa			7,000,000		7,400,000	14,400,000	
5.00.5.00.01.02.07.02.	Penyusunan Pedoman Pengelolaan Keuangan Desa			7,000,000			7,000,000	
5.00.5.00.01.02.09.	Program Bantuan Keuangan Provinsi			40,000,000			40,000,000	
5.00.5.00.01.02.09.01.	Bantuan Keuangan Provinsi			40,000,000			40,000,000	
	TOTAL			1,368,201,428.31		821,633,963	2,189,835,391.31	
1.02.	URUSAN WAJIB NON PELAYANAN DASAR			438,623,500.00		398,391,500	837,015,000	
1.02.02.5.00.01.03.04.	Program Peningkatan peran serta dan kesetaraan gender dalam pembangunan			93,043,500		59,485,500	152,529,000	
1.02.02.5.00.01.03.04.01.	Kegiatan pembinaan organisasi perempuan			93,043,500		59,485,500	152,529,000	

1.02.06.	KEPENDUDUKAN DAN CATATAN SIPIL			36,300,000		27,103,000	63,403,000	
1.02.06.5.00.01.03.01.	Program Penataan Administrasi Kependudukan			36,300,000		27,103,000	63,403,000	
	Pembangunan dan Pengoperasian SIAK secara terpadu					27,103,000		
1.02.06.5.00.01.03.01.26.	Pelayanan administrasi terpadu kecamatan			36,300,000			36,300,000	
1.02.07.	PEMBERDAYAAN MASYARAKAT DESA			4,200,000		4,200,000	8,400,000	
1.02.07.5.00.01.03.03.	Program Dana Kelurahan			4,200,000		4,200,000	8,400,000	
1.02.07.5.00.01.03.03.09.	Pembangunan Sarana dan Prasarana Kelurahan			4,200,000		4,200,000	8,400,000	
1.02.07.5.00.01.03.03.10.	Pemberdayaan Masyarakat Kelurahan							
1.02.12.	PENANAMAN MODAL			19,130,000		18,880,000	38,010,000	
1.02.12.5.00.01.03.01.	Program Peningkatan Promosi dan Kerjasama Investasi			19,130,000		18,880,000	38,010,000	
1.02.12.5.00.01.03.01.10.	Penyelenggaraan pameran investasi			19,130,000		18,880,000	38,010,000	
1.02.13.	KEPEMUDAAN DAN OLAHRAGA			285,950,000		288,723,000	574,673,000	
1.02.13.5.00.01.03.01.	Program Pengembangan dan Keserasian Kebijakan Pemuda			165,850,000		167,650,000	333,500,000	
1.02.13.5.00.01.03.01.09.	Peningkatan Keimanan dan Ketaqwaan Pemuda			165,850,000		167,650,000	333,500,000	
1.02.13.5.00.01.03.06.	Program Pembinaan dan Pemasarakatan Olahraga			22,325,000		22,550,000	44,875,000	
1.02.13.5.00.01.03.06.06.	Penyelenggaraan kompetisi olahraga			22,325,000		22,550,000	44,875,000	
1.02.13.5.00.01.03.16.	Program peningkatan peran serta kepemudaan			97,775,000		98,523,000	196,298,000	
1.02.13.5.00.01.03.16.01.	Pembinaan Organisasi kepemudaan			62,775,000		63,523,000	126,298,000	
1.02.13.5.00.01.03.16.1	Pelatihan dan Pembinaan Calon anggota Paskibraka			35,000,000		35,000,000	70,000,000	
5.00.01.03.	KECAMATAN TEBO ULU			93,043,500		59,485,500	152,529,000	
5.00.01.03.	KECAMATAN TEBO ULU			937,448,009		786,063,308	1,723,511,317	
5.00.5.00.01.03.01.	Program Pelayanan Administrasi Perkantoran			518,865,300		419,374,508	938,239,808	
5.00.5.00.01.03.01.01.	Penyediaan jasa surat menyurat			6,289,900		5,450,000	11,739,900	
5.00.5.00.01.03.01.02.	Penyediaan jasa komunikasi, sumber daya air dan listrik			28,730,000		30,780,000	59,510,000	
5.00.5.00.01.03.01.04.	Penyediaan jasa jaminan pemeliharaan kesehatan non PNS			1,122,400		503,508	1,625,908	
5.00.5.00.01.03.01.07.	Penyediaan jasa administrasi keuangan			98,250,000		71,700,000	169,950,000	
5.00.5.00.01.03.01.08.	Penyediaan jasa kebersihan kantor			7,000,000		4,000,000	11,000,000	
5.00.5.00.01.03.01.10.	Penyediaan Alat Tulis Kantor			19,766,000		16,341,000	36,107,000	
5.00.5.00.01.03.01.11.	Penyediaan barang cetakan dan penggandaan			5,449,200		4,000,000	9,449,200	
5.00.5.00.01.03.01.12.	Penyediaan komponen instalasi listrik/penerangan bangunan kantor			8,750,000		8,000,000	16,750,000	

5.00.5.00.01.03.01.15.	Penyediaan bahan bacaan dan peraturan perundang-undangan			12,700,000		9,600,000	22,300,000	
5.00.5.00.01.03.01.17.	Penyediaan makanan dan minuman			31,038,000		47,000,000	78,038,000	
5.00.5.00.01.03.01.18.	Rapat-rapat kordinasi dan konsultasi ke luar daerah			59,981,800		70,000,000	129,981,800	
5.00.5.00.01.03.01.19.	Penyediaan jasa administrasi teknis perkantoran			186,000,000		87,000,000	273,000,000	
5.00.5.00.01.03.01.20.	Rapat-rapat dan konsultasi ke dalam daerah			44,984,000		50,000,000	94,984,000	
5.00.5.00.01.03.01.23.	Penyediaan jasa perbaikan peralatan kerja			8,804,000		15,000,000	23,804,000	
5.00.5.00.01.03.02.	Program Peningkatan Sarana dan Prasarana Aparatur			281,632,709		290,867,200	572,499,909	
	Pembangunan Gedung Kantor			44,970,000		182,372,000	227,342,000	
5.00.5.00.01.03.02.09.	Pengadaan peralatan gedung kantor			96,050,000			96,050,000	
5.00.5.00.01.03.02.10.	Pengadaan mebeleur			49,500,000			49,500,000	
5.00.5.00.01.03.02.21.	Pemeliharaan rutin/berkala rumah dinas			11,402,000		15,000,000	26,402,000	
5.00.5.00.01.03.02.22.	Pemeliharaan rutin/berkala gedung kantor			24,292,400		15,000,000	39,292,400	
5.00.5.00.01.03.02.24.	Pemeliharaan rutin/berkala kendaraan dinas/operasional			55,418,309		40,995,200	96,413,509	
	Rehabilitasi Sedang/Berat Rumah Dinas					37,500,000	37,500,000	
5.00.5.00.01.03.03.	Program Peningkatan Disiplin Aparatur			41,800,000		37,500,000	79,300,000	
5.00.5.00.01.03.03.02.	Pengadaan Pakaian Dinas Beserta Perlengkapannya			19,000,000		18,000,000	37,000,000	
5.00.5.00.01.03.03.05.	Pengadaan pakaian khusus hari-hari tertentu			22,800,000		19,500,000	42,300,000	
5.00.5.00.01.03.05.	Program Peningkatan Kapasitas Sumber Daya Aparatur			20,000,000		11,951,400	31,951,400	
5.00.5.00.01.03.05.01.	Pendidikan dan Pelatihan Formal			20,000,000		11,951,400	31,951,400	
5.00.5.00.01.03.06.	Program Peningkatan Pengembangan Sistem Pelaporan Capaian Kinerja dan Keuangan			3,450,000		3,570,200	7,020,200	
5.00.5.00.01.03.06.01.	Penyusunan laporan capaian kinerja dan ikhtisar realisasi kinerja SKPD			3,450,000		3,570,200	7,020,200	
5.00.5.00.01.03.07.	Program Pembinaan & Fasilitasi Pengelolaan Keuangan Desa			31,700,000		22,800,000	54,500,000	
5.00.5.00.01.03.07.01.	Evaluasi Laporan Keuangan Desa			18,900,000			18,900,000	
	Evaluasi rancangan peraturan desa tentang APB Desa					8,400,000	8,400,000	
5.00.5.00.01.03.07.02.	Penyusunan Pedoman Pengelolaan Keuangan Desa			12,800,000		14,400,000	27,200,000	

5.00.5.00.01.03.09.	Program Bantuan Keuangan Provinsi			40,000,000			40,000,000	
5.00.5.00.01.03.09.01.	Bantuan Keuangan Provinsi			40,000,000			40,000,000	
	TOTAL			1,376,071,509		1,184,454,808	2,560,526,317	
1.02.	URUSAN WAJIB NON PELAYANAN DASAR			666,100,000		302,325,000	968,425,000	
1.02.02.5.00.01.04.18..	Program Peningkatan peran serta dan kesetaraan gender dalam pembangunan			60,000,000		62,500,000	122,500,000	
1.02.02.5.00.01.04.18..01.	Kegiatan pembinaan organisasi perempuan			60,000,000		62,500,000	122,500,000	
1.02.06.	KEPENDUDUKAN DAN CATATAN SIPIL			39,800,000		39,500,000	79,300,000	
1.02.06.5.00.01.04.15..	Program Penataan Administrasi Kependudukan			39,800,000		39,500,000	79,300,000	
1.02.06.5.00.01.04.15..01.	Pembangunan dan Pengoperasian SIAK secara terpadu			39,800,000		39,500,000	79,300,000	
1.02.07.	PEMBERDAYAAN MASYARAKAT DESA			35,800,000		35,800,000	71,600,000	
1.02.07.5.00.01.04.05.	Program peningkatan peran perempuan di perdesaan			35,800,000		35,800,000	71,600,000	
1.02.07.5.00.01.04.05.02.	Pembinaan Kelembagaan Perempuan di Perdesaan			35,800,000		35,800,000	71,600,000	
1.02.12.	PENANAMAN MODAL			20,000,000		20,000,000	40,000,000	
1.02.12.5.00.01.04.01.	Program Peningkatan Promosi dan Kerjasama Investasi			20,000,000		20,000,000	40,000,000	
1.02.12.5.00.01.04.01.10.	Penyelenggaraan pameran investasi			20,000,000		20,000,000	40,000,000	
1.02.13.	KEPEMUDAAN DAN OLAHRAGA			510,500,000		144,525,000	655,025,000	
1.02.13.5.00.01.04.01.	Program Pengembangan dan Keserasian Kebijakan Pemuda			464,000,000		98,025,000	562,025,000	
1.02.13.5.00.01.04.01.09.	Peningkatan Keimanan dan Ketaqwaan Pemuda			464,000,000		98,025,000	562,025,000	
1.02.13.5.00.01.04.06.	Program Pembinaan dan Pemasarakatan Olahraga			22,000,000		22,000,000	44,000,000	
1.02.13.5.00.01.04.06.06.	Penyelenggaraan kompetisi olahraga			22,000,000		22,000,000	44,000,000	
1.02.13.5.00.01.04.16..	Program peningkatan peran serta kepemudaan			24,500,000		24,500,000	49,000,000	
1.02.13.5.00.01.04.16..01.	Pembinaan Organisasi kepemudaan			24,500,000		24,500,000	49,000,000	
5.00.01.04.	KECAMATAN VII KOTO			60,000,000		62,500,000	122,500,000	
5.00.01.04.	KECAMATAN VII KOTO			759,078,094		473,125,159	1,232,203,253	
5.00.5.00.01.04.01.	Program Pelayanan Administrasi Perkantoran			395,181,194		334,863,659	730,044,853	
5.00.5.00.01.04.01.01.	Penyediaan jasa surat menyurat			6,000,000		6,000,000	12,000,000	
5.00.5.00.01.04.01.02.	Penyediaan jasa komunikasi, sumber daya air dan listrik			6,410,873		6,798,190	13,209,063	
5.00.5.00.01.04.01.04.	Penyediaan jasa jaminan pemeliharaan kesehatan PNS			1,069,956		891,630	1,961,586	
5.00.5.00.01.04.01.07.	Penyediaan jasa administrasi keuangan			66,360,000		66,360,000	132,720,000	
5.00.5.00.01.04.01.08.	Penyediaan jasa kebersihan kantor			15,000,000		15,000,000	30,000,000	
5.00.5.00.01.04.01.09.	Penyediaan jasa perbaikan peralatan kantor			8,750,000		8,750,000	17,500,000	
5.00.5.00.01.04.01.10.	Penyediaan Alat Tulis Kantor			20,000,000		18,000,000	38,000,000	

5.00.5.00.01.04.01.11.	Penyediaan barang cetakan dan pengadaan			12,000,000		12,000,000	24,000,000	
5.00.5.00.01.04.01.12.	Penyediaan komponen instalasi listrik/penerangan bangunan kantor			8,000,000		8,000,000	16,000,000	
5.00.5.00.01.04.01.13.	Penyediaan peralatan dan perlengkapan kantor			37,000,000			37,000,000	
5.00.5.00.01.04.01.15.	Penyediaan bahan bacaan dan peraturan perundang-undangan			2,915,000		2,915,000	5,830,000	
5.00.5.00.01.04.01.17.	Penyediaan makanan dan minuman			25,000,000		25,000,000	50,000,000	
5.00.5.00.01.04.01.18.	Rapat-rapat koordinasi dan konsultasi ke luar daerah			41,460,065		49,209,839	90,669,904	
5.00.5.00.01.04.01.20.	Rapat-rapat dan konsultasi ke dalam daerah			49,215,300		19,939,000	69,154,300	
5.00.5.00.01.04.01.21.	penyediaan jasa penunjang adm/teknis			96,000,000		96,000,000	192,000,000	
5.00.5.00.01.04.02.	Program Peningkatan Sarana dan Prasarana Aparatur			284,046,900		85,661,500	369,708,400	
	Pengadaan Peralatan Gedung Kantor			200,000,000				
5.00.5.00.01.04.02.21.	Pemeliharaan rutin/berkala rumah dinas			22,000,000		22,000,000	44,000,000	
5.00.5.00.01.04.02.22.	Pemeliharaan rutin/berkala gedung kantor			17,550,000		17,550,000	35,100,000	
5.00.5.00.01.04.02.24.	Pemeliharaan rutin/berkala kendaraan dinas/operasional			44,496,900		46,111,500	90,608,400	
5.00.5.00.01.04.03.	Program Peningkatan Disiplin Aparatur			32,350,000		37,100,000	69,450,000	
5.00.5.00.01.04.03.02.	Pengadaan Pakaian Dinas Beserta Perlengkapannya			10,350,000		11,100,000		
5.00.5.00.01.04.03.05.	Pengadaan pakaian khusus hari-hari tertentu			22,000,000		26,000,000	48,000,000	
5.00.5.00.01.04.05.	Program Peningkatan Kapasitas Sumber Daya Aparatur			18,000,000			18,000,000	
5.00.5.00.01.04.05.01.	Pendidikan dan Pelatihan Formal			18,000,000			18,000,000	
5.00.5.00.01.04.06.	Program Peningkatan Pengembangan Sistem Pelaporan Capaian Kinerja dan Keuangan			1,500,000		1,500,000	3,000,000	
5.00.5.00.01.04.06.01	Penyusunan Laporan Capaian Kinerja dan Ikhtisar Realisasi Kinerja SKPD			1,500,000		1,500,000	3,000,000	
5.00.5.00.01.04.07.	Program Pembinaan dan Fasilitas Pengelolaan Keuangan Desa			28,000,000		14,000,000	42,000,000	
5.00.5.00.01.04.07.01	Evaluasi Rancangan Peraturan Desa Tentang APBDesa			14,000,000		14,000,000	28,000,000	
5.00.5.00.01.04.07.02	Penyusunan Pedoman Pengelolaan Keuangan Desa			14,000,000			14,000,000	
	TOTAL			1,425,178,094		775,450,159	2,200,628,253	
1.02.	URUSAN WAJIB NON PELAYANAN DASAR			250,220,922		337,694,000	587,914,922	
1.02.02.5.00.01.05.18..	Program Peningkatan peran serta dan kesetaraan gender dalam pembangunan			57,814,922		87,694,000	145,508,922	

1.02.02.5.00.01.05.18..01.	Kegiatan pembinaan organisasi perempuan			57,814,922		87,694,000	145,508,922	
1.02.06.	KEPENDUDUKAN DAN CATATAN SIPII			32,400,000		34,000,000	66,400,000	
1.02.06.5.00.01.05.15..	Program Penataan Administrasi Kependudukan			32,400,000		34,000,000	66,400,000	
1.02.06.5.00.01.05.15..01.	Pembangunan dan Pengoperasian SIAK secara terpadu			32,400,000		34,000,000	66,400,000	
1.02.12.	PENANAMAN MODAL			15,606,000		15,000,000	30,606,000	
1.02.12.5.00.01.05.01.	Program Peningkatan Promosi dan Kerjasama Investasi			15,606,000		15,000,000	30,606,000	
1.02.12.5.00.01.05.01.10.	Penyelenggaraan pameran investasi			15,606,000		15,000,000	30,606,000	
1.02.13.	KEPEMUDAAN DAN OLAHRAGA			144,400,000		201,000,000	345,400,000	
1.02.13.5.00.01.05.01.	Program Pengembangan dan Keserasian Kebijakan Pemuda			82,000,000		81,000,000	163,000,000	
1.02.13.5.00.01.05.01.09.	Peningkatan Keimanan dan Ketaqwaan Pemuda			82,000,000		81,000,000	163,000,000	
1.02.13.5.00.01.05.02.	Program peningkatan peran serta kepemudaan			42,000,000		95,000,000	137,000,000	
1.02.13.5.00.01.05.02.01	Pembinaan Organisasi Kepemudaan			17,000,000		60,000,000	77,000,000	
1.02.13.5.00.01.05.02.2	Pelatihan dan Pembinaan Calon Anggota Paskibraka			25,000,000		35,000,000	60,000,000	
1.02.13.5.00.01.05.06.	Program Pembinaan dan Pemasarakatan Olahraga			20,400,000		25,000,000	45,400,000	
1.02.13.5.00.01.05.06.06.	Penyelenggaraan kompetisi olahraga			20,400,000		25,000,000	45,400,000	
5.00.01.05.	KECAMATAN SUMAY			57,814,922		87,694,000	145,508,922	
5.00.01.05.	KECAMATAN SUMAY			604,500,748		365,186,896	969,687,644	
5.00.5.00.01.05.01.	Program Pelayanan Administrasi Perkantoran			453,368,748		292,043,496	745,412,244	
5.00.5.00.01.05.01.02.	Penyediaan jasa komunikasi, sumber daya air dan listrik			18,899,648		16,366,146	35,265,794	
5.00.5.00.01.05.01.04.	Penyediaan jasa jaminan pemeliharaan kesehatan PNS			1,209,600		1,209,600	2,419,200	
5.00.5.00.01.05.01.07.	Penyediaan jasa administrasi keuangan			49,680,000		45,540,000	95,220,000	
5.00.5.00.01.05.01.08.	Penyediaan jasa kebersihan kantor			26,520,000		24,000,000	50,520,000	
5.00.5.00.01.05.01.09.	Penyediaan jasa perbaikan peralatan kantor			5,100,000		5,000,000	10,100,000	
5.00.5.00.01.05.01.10.	Penyediaan Alat Tulis Kantor			11,220,000		11,000,000	22,220,000	
5.00.5.00.01.05.01.11.	Penyediaan barang cetakan dan penggandaan			5,100,000		5,000,000	10,100,000	
5.00.5.00.01.05.01.12.	Penyediaan komponen instalasi listrik/penerangan bangunan kantor			5,100,000		3,750,000	8,850,000	
5.00.5.00.01.05.01.13.	Penyediaan Peralatan dan Perlengkapan Kantor			57,387,500			57,387,500	
5.00.5.00.01.05.01.14.	Penyediaan Peralatan Rumah Tangga			46,250,000			46,250,000	
5.00.5.00.01.05.01.15.	Penyediaan bahan bacaan dan peraturan perundang-undangan			7,140,000		7,000,000	14,140,000	
5.00.5.00.01.05.01.17.	Penyediaan makanan dan minuman			40,300,000		40,000,000	80,300,000	
5.00.5.00.01.05.01.18.	Rapat-rapat kordinasi dan konsultasi ke luar daerah			49,922,000		45,047,750	94,969,750	
5.00.5.00.01.05.01.19.	Penyediaan jasa administrasi teknis perkantoran			84,000,000		77,000,000	161,000,000	

5.00.5.00.01.05.01.20.	Rapat-rapat dan konsultasi ke dalam daerah			45,540,000		11,130,000	56,670,000	
5.00.5.00.01.05.02.	Program Peningkatan Sarana dan Prasarana Aparatur			64,572,000		27,285,000	91,857,000	
5.00.5.00.01.05.02.21.	Pemeliharaan rutin/berkala rumah dinas			15,300,000			15,300,000	
5.00.5.00.01.05.02.22.	Pemeliharaan rutin/berkala gedung kantor			12,240,000			12,240,000	
5.00.5.00.01.05.02.24.	Pemeliharaan rutin/berkala kendaraan dinas/operasional			37,032,000		27,285,000	64,317,000	
5.00.5.00.01.05.03.	Program Peningkatan Disiplin Aparatur			23,500,000		35,630,000	59,130,000	
5.00.5.00.01.05.03.02.	Pengadaan Pakaian Dinas Beserta Perlengkapannya			11,000,000		16,000,000	27,000,000	
5.00.5.00.01.05.03.05.	Pengadaan pakaian khusus hari-hari tertentu			12,500,000		19,630,000	32,130,000	
5.00.5.00.01.05.05.	Program Peningkatan Kapasitas Sumber Daya Aparatur			35,700,000		10,228,400	45,928,400	
5.00.5.00.01.05.05.01.	Pendidikan dan Pelatihan Formal			35,700,000		10,228,400	45,928,400	
5.00.5.00.01.05.06.	Program Peningkatan Pengembangan Sistem Pelaporan Capaian Kinerja dan Keuangan			3,060,000			3,060,000	
5.00.5.00.01.05.06.01.	Penyusunan laporan capaian kinerja dan ikhtisar realisasi kinerja SKPD			3,060,000			3,060,000	
5.00.5.00.01.05.07.	Program Pembinaan dan Fasilitasi Pengelolaan Keuangan Desa			24,300,000		8,100,000	32,400,000	
	Evaluasi Rancangan Peraturan Desa Tentang APBDesa			8,100,000		8,100,000	16,200,000	
	Penyusunan Pedoman Pengelolaan Keuangan Desa			8,100,000			8,100,000	
	Evaluasi rancangan peraturan desa tentang pendapatan desa			8,100,000			8,100,000	
	TOTAL			854,721,670		702,880,896	1,557,602,566	
1.02.	URUSAN WAJIB NON PELAYANAN			486,190,560		722,687,060	1,208,877,620	
1.02.02.5.00.01.06.04.	Program Peningkatan peran serta dan kesetaraan gender dalam pembangunan			78,500,000		83,450,000	161,950,000	
1.02.02.5.00.01.06.04.01.	Kegiatan pembinaan organisasi perempuan			78,500,000		83,450,000	161,950,000	
1.02.06.	KEPENDUDUKAN DAN CATATAN SIPIL			80,674,900		80,674,900	161,349,800	
1.02.06.5.00.01.06.01.	Program Penataan Administrasi Kependudukan			80,674,900		80,674,900	161,349,800	
1.02.06.5.00.01.06.01.01.	Pembangunan dan Pengoperasian SIAK secara terpadu			42,874,900		42,874,900	85,749,800	
1.02.06.5.00.01.06.01.26.	Pelayanan administrasi kecamatan terpadu			37,800,000		37,800,000	75,600,000	
1.02.12.	PENANAMAN MODAL			18,203,500		17,500,000	35,703,500	

1.02.12.5.00.01.06.01.	Program Peningkatan Promosi dan Kerjasama Investasi			18,203,500		17,500,000	35,703,500	
1.02.12.5.00.01.06.01.10.	Penyelenggaraan pameran investasi			18,203,500		17,500,000	35,703,500	
1.02.13.	KEPEMUDAAN DAN OLAHRAGA			308,812,160		541,062,160	849,874,320	
1.02.13.5.00.01.06.01.	Program Pengembangan dan Keserasian Kebijakan Pemuda			243,400,000		504,800,000	748,200,000	
1.02.13.5.00.01.06.01.09.	Peningkatan Keimanan dan Ketaqwaan Pemuda			243,400,000		504,800,000	748,200,000	
1.02.13.5.00.01.06.02.	Program peningkatan peran serta Kepemudaan			55,150,000		26,000,000	81,150,000	
1.02.13.5.00.01.06.02.01	Pembinaan Organisasi Kepemudaan			26,000,000		26,000,000	52,000,000	
1.02.13.5.00.01.06.02.2	Pelatihan dan Pembinaan Calon Anggota Paskibraka			29,150,000			29,150,000	
1.02.13.5.00.01.06.06.	Program Pembinaan dan Pemasarakatan Olahraga			10,262,160		10,262,160	20,524,320	
1.02.13.5.00.01.06.06.06.	Penyelenggaraan kompetisi olahraga			10,262,160		10,262,160	20,524,320	
5.00.01.06.	KECAMATAN RIMBO BUJANG			78,500,000		83,450,000	161,950,000	
5.00.01.06.	KECAMATAN RIMBO BUJANG			3,063,830,519		648,288,366	3,712,118,885	
5.00.5.00.01.06.01.	Program Pelayanan Administrasi Perkantoran			920,737,519		383,043,616	1,303,781,135	
5.00.5.00.01.06.01.01.	Penyediaan jasa surat menyurat			4,680,000		4,500,000	9,180,000	
5.00.5.00.01.06.01.02.	Penyediaan jasa komunikasi, sumber daya air dan listrik			30,263,019		20,769,185	51,032,204	
5.00.5.00.01.06.01.03.	Penyediaan jasa peralatan dan perlengkapan kantor			5,500,000		10,000,000	15,500,000	
5.00.5.00.01.06.01.04.	Penyediaan jasa jaminan pemeliharaan kesehatan PNS			1,232,000		1,232,000	2,464,000	
5.00.5.00.01.06.01.06.	Penyediaan jasa pemeliharaan dan perizinan kendaraan dinas/operasional			950,000		2,000,000	2,950,000	
5.00.5.00.01.06.01.07.	Penyediaan jasa administrasi keuangan			66,000,000		48,474,000	114,474,000	
5.00.5.00.01.06.01.08.	Penyediaan jasa kebersihan kantor			10,847,000		10,300,000	21,147,000	
5.00.5.00.01.06.01.10.	Penyediaan Alat Tulis Kantor			24,965,500		27,000,000	51,965,500	
5.00.5.00.01.06.01.11.	Penyediaan barang cetakan dan penggandaan			24,100,000		13,700,000	37,800,000	
5.00.5.00.01.06.01.12.	Penyediaan komponen instalasi listrik/penerangan bangunan kantor			18,834,000		11,500,000	30,334,000	
5.00.5.00.01.06.01.13.	Penyediaan Peralatan dan Perlengkapan Kantor			25,000,000			25,000,000	
5.00.5.00.01.06.01.15.	Penyediaan bahan bacaan dan peraturan perundang-undangan			11,016,000		8,856,000	19,872,000	
5.00.5.00.01.06.01.17.	Penyediaan makanan dan minuman			52,600,000		41,160,000	93,760,000	

5.00.5.00.01.06.01.18.	Rapat-rapat kordinasi dan konsultasi ke luar daerah		50,000,000		39,352,431	89,352,431
5.00.5.00.01.06.01.19.	Penyediaan jasa administrasi teknis perkantoran		559,680,000		124,200,000	683,880,000
5.00.5.00.01.06.01.20.	Rapat-rapat dan konsultasi ke dalam daerah		34,250,000		20,000,000	54,250,000
5.00.5.00.01.06.01.23.	Penyediaan jasa perbaikan peralatan kerja		820,000			820,000
5.00.5.00.01.06.02.	Program Peningkatan Sarana dan Prasarana Aparatur		2,020,668,000		208,868,750	2,229,536,750
5.00.5.00.01.06.02.21.	Pemeliharaan rutin/berkala rumah dinas		20,000,000		10,000,000	30,000,000
5.00.5.00.01.06.02.22.	Pemeliharaan rutin/berkala gedung kantor		15,000,000		165,000,000	180,000,000
5.00.5.00.01.06.02.24.	Pemeliharaan rutin/berkala kendaraan dinas/operasional		43,320,000		33,868,750	77,188,750
	Pengadaan Mebeleur		1,942,348,000			1,942,348,000
5.00.5.00.01.06.03.	Program Peningkatan Disiplin Aparatur		27,975,000		26,026,000	54,001,000
5.00.5.00.01.06.03.02.	Pengadaan Pakaian Dinas Beserta Perlengkapannya		15,975,000		11,550,000	27,525,000
5.00.5.00.01.06.03.05.	Pengadaan pakaian khusus hari-hari tertentu		12,000,000		14,476,000	26,476,000
5.00.5.00.01.06.05.	Program Peningkatan Kapasitas Sumber Daya Aparatur		34,950,000		15,000,000	49,950,000
5.00.5.00.01.06.05.01.	Pendidikan dan Pelatihan Formal		34,950,000		15,000,000	49,950,000
5.00.5.00.01.06.06.	Program Peningkatan Pengembangan Sistem Pelaporan Capaian Kinerja dan Keuangan		8,000,000		3,850,000	11,850,000
5.00.5.00.01.06.06.01.	Penyusunan laporan capaian kinerja dan ikhtisar realisasi kinerja SKPD		8,000,000		3,850,000	11,850,000
5.00.5.00.01.06.07.	Program Dana Kelurahan		11,500,000		11,500,000	23,000,000
	Pembangunan Sarana dan Prasarana Kelurahan		11,500,000		11,500,000	23,000,000
	Pemberdayaan Masyarakat Kelurahan					
5.00.5.00.01.06.09.	Program Bantuan Keuangan Provinsi		40,000,000			40,000,000
5.00.5.00.01.06.09.01.	Bantuan Keuangan Provinsi		40,000,000			40,000,000
	TOTAL		3,550,021,079		1,370,975,426	4,920,996,505
1.02.	URUSAN WAJIB NON PELAYANAN		314,000,000		355,629,000	669,629,000
1.02.02.5.00.01.07.04.	Program Peningkatan peran serta dan kesetaraan gender dalam pembangunan		75,799,000		76,298,000	152,097,000
1.02.02.5.00.01.07.04.01.	Kegiatan pembinaan organisasi perempuan		75,799,000		76,298,000	152,097,000
	Program Penataan Administrasi Kependudukan		93,400,000		96,300,000	189,700,000
	Pembangunan dan Pengoperasian SIAK Secara Terpadu		48,600,000		48,600,000	97,200,000
	Pelayanan administrasi terpadu kecamatan		44,800,000		47,700,000	92,500,000
1.02.12.	PENANAMAN MODAL		24,496,000		19,625,000	44,121,000

1.02.12.5.00.01.07.01.	Program Peningkatan Promosi dan Kerjasama Investasi			24,496,000		19,625,000	44,121,000	
1.02.12.5.00.01.07.01.10.	Penyelenggaraan pameran investasi			24,496,000		19,625,000	44,121,000	
1.02.13.	KEPEMUDAAN DAN OLAHRAGA			120,305,000		163,406,000	283,711,000	
1.02.13.5.00.01.07.01	Program Pengembangan dan Keserasian Kebijakan Pemuda			98,805,000		98,068,000	196,873,000	
1.02.13.5.00.01.07.01.09.	Peningkatan Keimanan dan Ketaqwaan Pemuda			98,805,000		98,068,000	196,873,000	
1.02.13.5.00.01.07.02.	Program peningkatan peran serta Kepemudaan					34,590,000	34,590,000	
1.02.13.5.00.01.07.02.01	Pembinaan Organisasi Kepemudaan					34,590,000	34,590,000	
1.02.13.5.00.01.07.20.	Program Pembinaan dan Pemasarakatan Olahraga			21,500,000		30,748,000	52,248,000	
1.02.13.5.00.01.07.20.06.	Penyelenggaraan kompetisi olahraga			21,500,000		30,748,000	52,248,000	
5.00.01.07.	KECAMATAN RIMBO ULU			75,799,000		76,298,000	152,097,000	
5.00.01.07.	KECAMATAN RIMBO ULU			563,856,263		507,641,608	1,071,497,871	
5.00.5.00.01.07.01.	Program Pelayanan Administrasi Perkantoran			363,081,263		386,061,208	749,142,471	
5.00.5.00.01.07.01.02	Penyediaan jasa komunikasi, sumber daya air dan listrik			27,223,356		27,330,037	54,553,393	
5.00.5.00.01.07.01.04.	Penyediaan jasa jaminan pemeliharaan kesehatan PNS					1,069,920	1,069,920	
5.00.5.00.01.07.01.07.	Penyediaan jasa administrasi keuangan			27,223,356		73,200,000	100,423,356	
5.00.5.00.01.07.01.08.	Penyediaan jasa kebersihan kantor			5,000,000		4,989,000	9,989,000	
5.00.5.00.01.07.01.09.	Penyediaan jasa perbaikan peralatan kantor					4,700,000	4,700,000	
5.00.5.00.01.07.01.10.	Penyediaan Alat Tulis Kantor			23,987,500		26,387,500	50,375,000	
5.00.5.00.01.07.01.11.	Penyediaan barang cetakan dan penggandaan			4,000,000		6,000,000	10,000,000	
5.00.5.00.01.07.01.12.	Penyediaan komponen instalasi listrik/penerangan bangunan kantor			5,000,000		5,000,000	10,000,000	
5.00.5.00.01.07.01.13.	Penyediaan peralatan dan perlengkapan kantor			24,942,550		16,154,386	41,096,936	
5.00.5.00.01.07.01.15.	Penyediaan bahan bacaan dan peraturan perundang-undangan			6,000,000		5,885,000	11,885,000	
5.00.5.00.01.07.01.17.	Penyediaan makanan dan minuman			34,980,000		27,451,000	62,431,000	
5.00.5.00.01.07.01.18.	Rapat-rapat kordinasi dan konsultasi ke luar daerah			59,824,501		54,939,365	114,763,866	
5.00.5.00.01.07.01.19.	Penyediaan jasa administrasi teknis perkantoran			120,000,000		103,000,000	223,000,000	
5.00.5.00.01.07.01.20.	Rapat-rapat dan konsultasi ke dalam daerah			24,900,000		29,955,000	54,855,000	
5.00.5.00.01.07.02.	Program Peningkatan Sarana dan Prasarana Aparatur			70,741,000		64,328,000	135,069,000	

5.00.5.00.01.07.02.03.	Pembangunan gedung kantor						-	
5.00.5.00.01.07.02.08.	Pengadaan peralatan rumah jabatan/dinas						-	
5.00.5.00.01.07.02.20.	Pemeliharaan rutin/berkala rumah jabatan			11,986,000		5,987,000	17,973,000	
5.00.5.00.01.07.02.22.	Pemeliharaan rutin/berkala gedung kantor			11,976,000		11,602,000	23,578,000	
5.00.5.00.01.07.02.24.	Pemeliharaan rutin/berkala kendaraan dinas/operasional			46,779,000		46,739,000	93,518,000	
5.00.5.00.01.07.03.	Program Peningkatan Disiplin Aparatur			14,960,000		17,100,000	32,060,000	
5.00.5.00.01.07.03.02.	Pengadaan Pakaian Dinas Beserta Perlengkapannya			9,960,000		17,100,000	27,060,000	
5.00.5.00.01.07.03.07.	Pengadaan Pakaian Batik Tradisional			5,000,000			5,000,000	
5.00.5.00.01.07.05.	Program Peningkatan Kapasitas Sumber Daya Aparatur			38,500,000		23,366,400	61,866,400	
5.00.5.00.01.07.05.01.	Pendidikan dan Pelatihan Formal			38,500,000		23,366,400	61,866,400	
	Program Peningkatan Pengembangan Sistem Pelaporan Capaian Kinerja dan Keuangan			9,374,000		3,586,000	12,960,000	
	Penyusunan Laporan Capaian Kinerja dan Ikhtisar Realisasi Kinerja SKPD			4,524,000		3,586,000	8,110,000	
	Penyusunan Laporan Keuangan Semesteran			2,450,000			2,450,000	
	Penyusunan Laporan Keuangan Akhir Tahun			2,400,000			2,400,000	
	Program Pembinaan dan Fasilitasi Pengelolaan Keuangan Desa			67,200,000		13,200,000	80,400,000	
	Evaluasi Rancangan Peraturan Desa Tentang APBDesa			26,900,000		13,200,000	40,100,000	
	Penyusunan Pedoman Pengelolaan Keuangan Desa			14,300,000			14,300,000	
	Evaluasi rancangan peraturan desa tentang pendapatan desa			26,000,000			26,000,000	
	TOTAL			877,856,263		863,270,608	1,741,126,871	
1.02.	URUSAN WAJIB NON PELAYANAN DASAR			275,800,000		258,600,000	534,400,000	
1.02.02.5.00.01.08.04.	Program Peningkatan peran serta dan kesetaraan gender dalam pembangunan			54,500,000		46,000,000	100,500,000	
1.02.02.5.00.01.08.04.01.	Kegiatan pembinaan organisasi perempuan			54,500,000		46,000,000	100,500,000	
1.02.06.	KEPENDUDUKAN DAN CATATAN SIPIL			21,600,000		32,400,000	54,000,000	
1.02.06.5.00.01.08.15..	Program Penataan Administrasi Kependudukan			21,600,000		32,400,000	54,000,000	

1.02.06.5.00.01.08.15..25.	Sosialisasi Penerapan KTP Elektronik			21,600,000		32,400,000	54,000,000	
1.02.12.	PENANAMAN MODAL			17,500,000		19,000,000	36,500,000	
1.02.12.5.00.01.08.01.	Program Peningkatan Promosi dan Kerjasama Investasi			17,500,000		19,000,000	36,500,000	
1.02.12.5.00.01.08.01.10.	Penyelenggaraan pameran investasi			17,500,000		19,000,000	36,500,000	
1.02.13.	KEPEMUDAAN DAN OLAHRAGA			182,200,000		161,200,000	343,400,000	
1.02.13.5.00.01.08.01.	Program Pengembangan dan Keserasian Kebijakan Pemuda			96,300,000		98,000,000	194,300,000	
1.02.13.5.00.01.08.01.09.	Peningkatan Keimanan dan Ketaqwaan Pemuda			96,300,000		98,000,000	194,300,000	
1.02.13.5.00.01.08.16..	Program peningkatan peran serta kepemudaan			75,000,000		53,000,000	128,000,000	
1.02.13.5.00.01.08.16..01.	Pembinaan Organisasi kepemudaan			47,000,000		21,000,000	68,000,000	
1.02.13.5.00.01.08.16..2	Pelatihan dan Pembinaan Calon Anggota Paskibraka			28,000,000		32,000,000	60,000,000	
1.02.13.5.00.01.08.20..	Program Pembinaan dan Pemasarakatan Olahraga			10,900,000		10,200,000	21,100,000	
1.02.13.5.00.01.08.20..06.	Penyelenggaraan kompetisi olahraga			10,900,000		10,200,000	21,100,000	
5.00.01.08.	KECAMATAN RIMBO ILIR			54,500,000		46,000,000	100,500,000	
5.00.01.08.	KECAMATAN RIMBO ILIR			493,573,200		490,929,077	984,502,277	
5.00.5.00.01.08.01.	Program Pelayanan Administrasi Perkantoran			357,987,500		343,375,077	701,362,577	
5.00.5.00.01.08.01.01.	Penyediaan jasa surat menyurat					1,050,000	1,050,000	
5.00.5.00.01.08.01.02.	Penyediaan jasa komunikasi, sumber daya air dan listrik			14,500,000		14,655,077	29,155,077	
5.00.5.00.01.08.01.04.	Penyediaan jasa jaminan pemeliharaan kesehatan PNS					-	-	
5.00.5.00.01.08.01.07.	Penyediaan jasa administrasi keuangan			49,200,000		62,400,000	111,600,000	
5.00.5.00.01.08.01.08.	Penyediaan jasa kebersihan kantor			7,000,000		8,400,000	15,400,000	
5.00.5.00.01.08.01.10.	Penyediaan Alat Tulis Kantor			22,000,000		22,670,000	44,670,000	
5.00.5.00.01.08.01.11.	Penyediaan barang cetakan dan penggandaan			7,600,000		8,700,000	16,300,000	
5.00.5.00.01.08.01.12.	Penyediaan komponen instalasi listrik/penerangan bangunan kantor			11,000,000		7,000,000	18,000,000	
5.00.5.00.01.08.01.13.	Penyediaan peralatan dan perlengkapan kantor			46,487,500		34,500,000	80,987,500	
5.00.5.00.01.08.01.15.	Penyediaan bahan bacaan dan peraturan perundang-undangan			4,200,000		6,000,000	10,200,000	
5.00.5.00.01.08.01.17.	Penyediaan makanan dan minuman			25,000,000		23,000,000	48,000,000	
5.00.5.00.01.08.01.18.	Rapat-rapat koordinasi dan konsultasi ke luar daerah			70,000,000		72,000,000	142,000,000	
5.00.5.00.01.08.01.20.	Rapat-rapat dan konsultasi ke dalam daerah			35,000,000		20,000,000	55,000,000	
5.00.5.00.01.08.01.21.	penyediaan jasa penunjang adm/teknis			66,000,000		63,000,000	129,000,000	

5.00.5.00.01.08.02.	Program Peningkatan Sarana dan Prasarana Aparatur			68,835,700		75,554,000	144,389,700	
5.00.5.00.01.08.02.08.	Pengadaan peralatan rumah jabatan/dinas			5,000,000			5,000,000	
5.00.5.00.01.08.02.21.	Pemeliharaan rutin/berkala rumah dinas			5,000,000		10,000,000	15,000,000	
5.00.5.00.01.08.02.22.	Pemeliharaan rutin/berkala gedung kantor			15,000,000		15,000,000	30,000,000	
5.00.5.00.01.08.02.24.	Pemeliharaan rutin/berkala kendaraan dinas/operasional			43,835,700		50,554,000	94,389,700	
5.00.5.00.01.08.02.28.	Pemeliharaan rutin/berkala peralatan gedung kantor						-	
5.00.5.00.01.08.03.	Program Peningkatan Disiplin Aparatur			23,750,000		20,100,000	43,850,000	
	Pengadaan pakaian dinas beserta perlengkapannya					12,000,000	12,000,000	
5.00.5.00.01.08.03.05.	Pengadaan pakaian khusus hari-hari tertentu			23,750,000		8,100,000	31,850,000	
5.00.5.00.01.08.05.	Program Peningkatan Kapasitas Sumber Daya Aparatur			28,500,000		30,000,000	58,500,000	
5.00.5.00.01.08.05.01.	Pendidikan dan Pelatihan Formal			28,500,000		30,000,000	58,500,000	
5.00.5.00.01.08.06.	Program Peningkatan Pengembangan Sistem Pelaporan Capaian Kinerja dan Keuangan			3,000,000		3,000,000	6,000,000	
5.00.5.00.01.08.06.01.	Penyusunan laporan capaian kinerja dan ikhtisar realisasi kinerja SKPD			3,000,000		3,000,000	6,000,000	
5.00.5.00.01.08.07.	Program Pembinaan & Fasilitasi Pengelolaan Keuangan Desa			11,500,000		18,900,000	30,400,000	
5.00.5.00.01.08.07.01.	Evaluasi Rancangan Peraturan Desa tentang APB Desa			11,500,000		6,900,000	18,400,000	
5.00.5.00.01.08.07.02.	Penyusunan Pedoman Pengelolaan Keuangan Desa					12,000,000	12,000,000	
	TOTAL			769,373,200		749,529,077	1,518,902,277	
1.02.	URUSAN WAJIB NON PELAYANAN DASAR			254,980,000		228,590,000	483,570,000	
1.02.02.5.00.01.09.04.	Program Peningkatan peran serta dan kesetaraan gender dalam pembangunan			69,980,000		66,090,000	136,070,000	
1.02.02.5.00.01.09.04.01.	Kegiatan pembinaan organisasi perempuan			69,980,000		66,090,000	136,070,000	
	KEPENDUDUKAN DAN CATATAN SIPIL			45,000,000		27,000,000	72,000,000	
	Program Penataan Administrasi Kependudukan			45,000,000		27,000,000	72,000,000	
	Sosialisasi Penerapan KTP Elektronik			36,000,000		27,000,000	63,000,000	
	Pelayanan administrasi terpadu kecamatan			9,000,000			9,000,000	
1.02.12.	PENANAMAN MODAL			20,000,000		20,000,000	40,000,000	

1.02.12.5.00.01.09.01.	Program Peningkatan Promosi dan Kerjasama Investasi			20,000,000		20,000,000	40,000,000	
1.02.12.5.00.01.09.01.10.	Penyelenggaraan pameran Investasi			20,000,000		20,000,000	40,000,000	
1.02.13.	KEPEMUDAAN DAN OLAHRAGA			120,000,000		115,500,000	235,500,000	
1.02.13.5.00.01.09.01.	Program Pengembangan dan Keserasian Kebijakan Pemuda			80,000,000		80,000,000	160,000,000	
1.02.13.5.00.01.09.01.09.	Peningkatan Keimanan dan Ketaqwaan Pemuda			80,000,000		80,000,000	160,000,000	
1.02.13.5.00.01.09.02.	Program peningkatan peran serta kepemudaan			25,000,000		30,000,000	55,000,000	
1.02.13.5.00.01.09.02.01	Pembinaan Organisasi Kepemudaan			25,000,000		30,000,000	55,000,000	
1.02.13.5.00.01.09.06.	Program Pembinaan dan Pemasarakatan Olahraga			15,000,000		5,500,000	20,500,000	
1.02.13.5.00.01.09.06.06.	Penyelenggaraan kompetisi olahraga			15,000,000		5,500,000	20,500,000	
5.00.01.09.	KECAMATAN TENGAH ILIR			69,980,000		66,090,000	136,070,000	
5.00.01.09.	KECAMATAN TENGAH ILIR			481,839,377		512,575,516	994,414,893	
5.00.5.00.01.09.01.	Program Pelayanan Administrasi Perkantoran			340,291,900		370,719,024	711,010,924	
5.00.5.00.01.09.01.01.	Penyediaan jasa surat menyurat			5,998,000		5,990,000	11,988,000	
5.00.5.00.01.09.01.02.	Penyediaan jasa komunikasi, sumber daya air dan listrik			22,690,000		18,049,024	40,739,024	
5.00.5.00.01.09.01.04.	Penyediaan jasa jaminan pemeliharaan kesehatan PNS			806,400		-	806,400	
5.00.5.00.01.09.01.07.	Penyediaan jasa administrasi keuangan			45,480,000		45,380,000	90,860,000	
5.00.5.00.01.09.01.08.	Penyediaan jasa kebersihan kantor			8,000,000		8,000,000	16,000,000	
5.00.5.00.01.09.01.09.	Penyediaan jasa perbaikan peralatan kantor			6,500,000		8,000,000	14,500,000	
5.00.5.00.01.09.01.10.	Penyediaan Alat Tulis Kantor			15,000,000		15,000,000	30,000,000	
5.00.5.00.01.09.01.11.	Penyediaan barang cetakan dan penggandaan			10,000,000		10,000,000	20,000,000	
5.00.5.00.01.09.01.12.	Penyediaan komponen instalasi listrik/penerangan bangunan kantor			5,000,000		5,000,000	10,000,000	
	Penyediaan Peralatan dan Perlengkapan Kantor			24,887,500		9,800,000	34,687,500	
5.00.5.00.01.09.01.15.	Penyediaan bahan bacaan dan peraturan perundang-undangan			9,000,000		9,000,000	18,000,000	
5.00.5.00.01.09.01.17.	Penyediaan makanan dan minuman			20,000,000		20,000,000	40,000,000	
5.00.5.00.01.09.01.18.	Rapat-rapat kordinasi dan konsultasi ke luar daerah			65,000,000		107,500,000	172,500,000	
5.00.5.00.01.09.01.20.	Rapat-rapat dan konsultasi ke dalam daerah			29,930,000		42,000,000	71,930,000	
5.00.5.00.01.09.01.21.	penyediaan jasa penunjang adm/teknis			72,000,000		67,000,000	139,000,000	
5.00.5.00.01.09.02.	Program Peningkatan Sarana dan Prasarana Aparatur			100,397,477		68,356,492	168,753,969	
	Pengadaan Kendaraan Dinas/Operasional			24,000,000		12,000,000	36,000,000	
5.00.5.00.01.09.02.22.	Pemeliharaan rutin/berkala gedung kantor			35,000,000		20,000,000	55,000,000	

5.00.5.00.01.09.02.24.	Pemeliharaan rutin/berkala kendaraan dinas/operasional		41,397,477		36,356,492	77,753,969	
5.00.5.00.01.09.02.27.	Pemeliharaan rutin/berkala peralatan rumah jabatan/dinas					-	
5.00.5.00.01.09.03.	Program Peningkatan Disiplin Aparatur		19,500,000		28,000,000	47,500,000	
5.00.5.00.01.09.03.02.	Pengadaan Pakaian Dinas Beserta Perlengkapannya		7,500,000		14,000,000	21,500,000	
5.00.5.00.01.09.03.05.	Pengadaan pakaian khusus hari-hari tertentu		12,000,000		14,000,000	26,000,000	
5.00.5.00.01.09.05.	Program Peningkatan Kapasitas Sumber Daya Aparatur		12,000,000		16,000,000	28,000,000	
5.00.5.00.01.09.05.01.	Pendidikan dan Pelatihan Formal		12,000,000		16,000,000	28,000,000	
	Program Peningkatan Pengembangan Sistem Pelaporan Capaian Kinerja dan Keuangan		4,000,000		4,000,000	8,000,000	
	Penyusunan Laporan Capaian Kinerja dan Ikhtisar Realisasi Kinerja SKPD		4,000,000		4,000,000	8,000,000	
	Program Pembinaan dan Fasilitasi Pengelolaan Keuangan Desa		5,650,000		25,500,000	31,150,000	
	Evaluasi Rancangan Peraturan Desa Tentang Pendapatan Desa				7,500,000	7,500,000	
	Penyusunan Pedoman Pengelolaan Keuangan Desa		5,650,000		18,000,000	23,650,000	
	TOTAL		736,819,377		741,165,516	1,477,984,893	
1.02.	URUSAN WAJIB NON PELAYANAN DASAR		299,450,000		316,570,000	616,020,000	
1.02.02.5.00.01.10.04.	Program Peningkatan peran serta dan kesetaraan gender dalam pembangunan		77,450,000		82,400,000	159,850,000	
1.02.02.5.00.01.10.04.01.	Kegiatan pembinaan organisasi perempuan		77,450,000		82,400,000	159,850,000	
1.02.06.	KEPENDUDUKAN DAN CATATAN SIPIL		35,000,000		33,800,000	68,800,000	
1.02.06.5.00.01.10.01.	Program Penataan Administrasi Kependudukan		35,000,000		33,800,000	68,800,000	
1.02.06.5.00.01.10.01.01.	Pembangunan dan Pengoperasian SIAK secara terpadu		35,000,000		33,800,000	68,800,000	
1.02.12.	PENANAMAN MODAL		20,000,000		20,000,000	40,000,000	
1.02.12.5.00.01.10.01.	Program Peningkatan Promosi dan Kerjasama Investasi		20,000,000		20,000,000	40,000,000	
1.02.12.5.00.01.10.01.10.	Penyelenggaraan pameran investasi		20,000,000		20,000,000	40,000,000	
1.02.13.	KEPEMUDAAN DAN OLAHRAGA		167,000,000		180,370,000	347,370,000	
1.02.13.5.00.01.10.01.	Program Pengembangan dan Keserasian Kebijakan Pemuda		90,000,000		85,000,000	175,000,000	
1.02.13.5.00.01.10.01.09.	Peningkatan Keimanan dan Ketaqwaan Pemuda		90,000,000		85,000,000	175,000,000	
1.02.13.5.00.01.10.02.	Program peningkatan peran serta kepemudaan		56,000,000		74,400,000	130,400,000	
1.02.13.5.00.01.10.02.01.	Pembinaan Organisasi Kepemudaan		22,500,000		40,000,000	62,500,000	

1.02.13.5.00.01.10.02.2	Pelatihan dan Pembinaan Calon Anggota Paskibraka			33,500,000		34,400,000	67,900,000
1.02.13.5.00.01.10.06.	Program Pembinaan dan Pemasarakatan Olahraga			21,000,000		20,970,000	41,970,000
1.02.13.5.00.01.10.06.06.	Penyelenggaraan kompetisi olahraga			21,000,000		20,970,000	41,970,000
5.00.01.10.	KECAMATAN VII KOTO ILIR			77,450,000		82,400,000	159,850,000
5.00.01.10.	KECAMATAN VII KOTO ILIR			536,016,400		505,435,400	1,041,451,800
5.00.5.00.01.10.01.	Program Pelayanan Administrasi Perkantoran			389,126,400		359,645,400	748,771,800
5.00.5.00.01.10.01.01.	Penyediaan jasa surat menyurat			7,000,000		6,759,000	13,759,000
5.00.5.00.01.10.01.02.	Penyediaan jasa komunikasi, sumber daya air dan listrik			20,000,000		18,050,000	38,050,000
5.00.5.00.01.10.01.03.	Penyediaan jasa peralatan dan perlengkapan kantor						-
5.00.5.00.01.10.01.04.	Penyediaan jasa jaminan pemeliharaan kesehatan PNS			806,400		806,400	1,612,800
5.00.5.00.01.10.01.07.	Penyediaan jasa administrasi keuangan			61,320,000		61,320,000	122,640,000
5.00.5.00.01.10.01.08.	Penyediaan jasa kebersihan kantor			12,000,000		10,000,000	22,000,000
5.00.5.00.01.10.01.09.	Penyediaan jasa perbaikan peralatan kantor			9,000,000		7,000,000	16,000,000
5.00.5.00.01.10.01.10.	Penyediaan Alat Tulis Kantor			17,000,000		16,400,000	33,400,000
5.00.5.00.01.10.01.11.	Penyediaan barang cetakan dan penggandaan			8,000,000		8,000,000	16,000,000
5.00.5.00.01.10.01.12.	Penyediaan komponen instalasi listrik/penerangan bangunan kantor			15,000,000		13,310,000	28,310,000
	Penyediaan Peralatan dan Perlengkapan Kantor			29,000,000		5,000,000	34,000,000
5.00.5.00.01.10.01.15.	Penyediaan bahan bacaan dan peraturan perundang-undangan			6,000,000		6,000,000	12,000,000
5.00.5.00.01.10.01.17.	Penyediaan makanan dan minuman			60,000,000		37,000,000	97,000,000
5.00.5.00.01.10.01.18.	Rapat-rapat kordinasi dan konsultasi ke luar daerah			60,000,000		50,000,000	110,000,000
5.00.5.00.01.10.01.19.	Penyediaan jasa administrasi teknis perkantoran			48,000,000		90,000,000	138,000,000
5.00.5.00.01.10.01.20.	Rapat-rapat dan konsultasi ke dalam daerah			36,000,000		30,000,000	66,000,000
5.00.5.00.01.10.02.	Program Peningkatan Sarana dan Prasarana Aparatur			87,790,000		99,790,000	187,580,000
	Pengadaan Peralatan Rumah Jabatan/Dinas			4,000,000		8,000,000	12,000,000
5.00.5.00.01.10.02.07.	Pengadaan perlengkapan gedung kantor						-
5.00.5.00.01.10.02.20.	Pemeliharaan rutin/berkala rumah jabatan/dinas			20,000,000		20,000,000	40,000,000
5.00.5.00.01.10.02.22.	Pemeliharaan rutin/berkala gedung kantor			25,000,000		25,000,000	50,000,000
5.00.5.00.01.10.02.24.	Pemeliharaan rutin/berkala kendaraan dinas/operasional			38,790,000		46,790,000	85,580,000
5.00.5.00.01.10.03.	Program Peningkatan Disiplin Aparatur			15,600,000		17,750,000	33,350,000
	Pengadaan Pakaian Dinas Beserta Perlengkapannya			7,600,000		10,250,000	17,850,000

5.00.5.00.01.10.03.05.	Pengadaan pakaian khusus hari-hari tertentu			8,000,000		7,500,000	15,500,000	
5.00.5.00.01.10.05.	Program Peningkatan Kapasitas Sumber Daya Aparatur			10,000,000		10,000,000	20,000,000	
5.00.5.00.01.10.05.01.	Pendidikan dan Pelatihan Formal			10,000,000		10,000,000	20,000,000	
5.00.5.00.01.10.06.	Program Peningkatan Pengembangan Sistem Pelaporan Capaian Kinerja dan Keuangan			3,500,000		3,850,000	7,350,000	
5.00.5.00.01.10.06.01.	Penyusunan laporan capaian kinerja dan ikhtisar realisasi kinerja SKPD			3,500,000		3,850,000	7,350,000	
5.00.5.00.01.10.07.	Program Pembinaan & Fasilitasi Pengelolaan Keuangan Desa			30,000,000		14,400,000	44,400,000	
5.00.5.00.01.10.07.01.	Evaluasi Rancangan Peraturan Desa tentang APB Desa			15,000,000		14,400,000	29,400,000	
5.00.5.00.01.10.07.02.	Penyusunan Pedoman Pengelolaan Keuangan Desa			15,000,000			15,000,000	
	TOTAL			835,466,400		822,005,400	1,657,471,800	
1.02.	URUSAN WAJIB NON PELAYANAN DASAR			287,685,000		281,760,000	569,445,000	
1.02.02.5.00.01.11.04.	Program Peningkatan peran serta dan kesetaraan gender dalam pembangunan			71,595,000		76,450,000	148,045,000	
1.02.02.5.00.01.11.04.01.	Kegiatan pembinaan organisasi perempuan			71,595,000		76,450,000	148,045,000	
1.02.06.	KEPENDUDUKAN DAN CATATAN SIPII			40,000,000		38,600,000	78,600,000	
1.02.06.5.00.01.11.15..	Program Penataan Administrasi Kependudukan			40,000,000		38,600,000	78,600,000	
1.02.06.5.00.01.11.15..01.	Pembangunan dan Pengoperasian SIAK secara terpadu			30,000,000			30,000,000	
	Pelayanan administrasi terpadu kecamatan			10,000,000		38,600,000	48,600,000	
1.02.12.	PENANAMAN MODAL			22,346,000		20,170,000	42,516,000	
1.02.12.5.00.01.11.15.	Program Peningkatan Promosi dan Kerjasama Investasi			22,346,000		20,170,000	42,516,000	
1.02.12.5.00.01.11.15.10.	Penyelenggaraan pameran investasi			22,346,000		20,170,000	42,516,000	
1.02.13.	KEPEMUDAAN DAN OLAHRAGA			153,744,000		146,540,000	300,284,000	
1.02.13.5.00.01.11.01.	Program Pengembangan dan Keserasian Kebijakan Pemuda			96,569,000		87,790,000	184,359,000	
1.02.13.5.00.01.11.01.09.	Peningkatan Keimanan dan Ketaqwaan Pemuda			96,569,000		87,790,000	184,359,000	
1.02.13.5.00.01.11.06.	Program Pembinaan dan Pemasarakatan Olahraga			9,000,000		14,500,000	23,500,000	
1.02.13.5.00.01.11.06.06.	Penyelenggaraan kompetisi olahraga			9,000,000		14,500,000	23,500,000	
1.02.13.5.00.01.11.16..	Program peningkatan peran serta kepemudaan			48,175,000		44,250,000	92,425,000	
1.02.13.5.00.01.11.16..01.	Pembinaan Organisasi kepemudaan			5,000,000		5,000,000	10,000,000	
1.02.13.5.00.01.11.02.2	Pelatihan dan Pembinaan Calon Anggota Paskibraka			43,175,000		39,250,000	82,425,000	
5.00.01.11.	KECAMATAN SERAI SERUMPUN			71,595,000		76,450,000	148,045,000	

5.00.01.11.	KECAMATAN SERAI SERUMPUN		571,750,104		622,415,543	1,194,165,647
5.00.5.00.01.11.01.	Program Pelayanan Administrasi Perkantoran		365,860,104		322,829,284	688,689,388
5.00.5.00.01.11.01.01.	Penyediaan jasa surat menyurat		4,200,000		4,000,000	8,200,000
5.00.5.00.01.11.01.02.	Penyediaan jasa komunikasi, sumber daya air dan listrik		31,392,604		24,722,111	56,114,715
5.00.5.00.01.11.01.04.	Penyediaan jasa jaminan pemeliharaan kesehatan PNS				336,000	336,000
5.00.5.00.01.11.01.07.	Penyediaan jasa administrasi keuangan		67,680,000		57,180,000	124,860,000
5.00.5.00.01.11.01.08.	Penyediaan jasa kebersihan kantor		5,000,000		4,700,000	9,700,000
5.00.5.00.01.11.01.09.	Penyediaan jasa perbaikan peralatan		5,000,000		5,000,000	10,000,000
5.00.5.00.01.11.01.10.	Penyediaan Alat Tulis Kantor		40,000,000		35,000,000	75,000,000
5.00.5.00.01.11.01.12.	Penyediaan komponen instalasi listrik/penerangan bangunan kantor		4,000,000		3,000,000	7,000,000
	Penyediaan Peralatan dan Perlengkapan Kantor		24,887,500			24,887,500
5.00.5.00.01.11.01.15.	Penyediaan bahan bacaan dan peraturan perundang-undangan		500,000		500,000	1,000,000
5.00.5.00.01.11.01.17.	Penyediaan makanan dan minuman		20,000,000		20,000,000	40,000,000
5.00.5.00.01.11.01.18.	Rapat-rapat kordinasi dan konsultasi ke luar daerah		65,000,000		65,191,173	130,191,173
5.00.5.00.01.11.01.19.	Penyediaan jasa administrasi teknis perkantoran		60,000,000		60,000,000	120,000,000
5.00.5.00.01.11.01.20.	Rapat-rapat dan konsultasi ke dalam daerah		25,000,000		30,000,000	55,000,000
5.00.5.00.01.11.01.24.	Penyediaan Jasa Administrasi SIMDA		13,200,000		13,200,000	26,400,000
5.00.5.00.01.11.02.	Program Peningkatan Sarana dan Prasarana Aparatur		140,590,000		250,186,259	390,776,259
	Pengadaan Kendaraan Dinas/Operasional		15,000,000			15,000,000
5.00.5.00.01.11.02.07.	Pengadaan perlengkapan gedung kantor		45,000,000		19,000,000	64,000,000
5.00.5.00.01.11.02.10.	Pengadaan mebeleur		9,800,000		16,050,000	25,850,000
5.00.5.00.01.11.02.22.	Pemeliharaan rutin/berkala gedung kantor		32,000,000		15,000,000	47,000,000
5.00.5.00.01.11.02.24.	Pemeliharaan rutin/berkala kendaraan dinas/operasional		38,790,000		25,469,259	64,259,259
5.00.5.00.01.11.02.37.	Rehabilitasi sedang/berat rumah dinas				174,667,000	174,667,000
5.00.5.00.01.11.03.	Program Peningkatan Disiplin Aparatur		30,600,000		28,900,000	59,500,000
5.00.5.00.01.11.03.02.	Pengadaan Pakaian Dinas Beserta Perlengkapannya		10,500,000		13,000,000	23,500,000
5.00.5.00.01.11.03.05.	Pengadaan pakaian khusus hari-hari tertentu		20,100,000		15,900,000	36,000,000
5.00.5.00.01.11.05.	Program Peningkatan Kapasitas Sumber Daya Aparatur		33,000,000		20,000,000	53,000,000
5.00.5.00.01.11.05.01.	Pendidikan dan Pelatihan Formal		33,000,000		20,000,000	53,000,000
5.00.5.00.01.11.06.	Program Peningkatan Pengembangan Sistem Pelaporan Capaian Kinerja dan Keuangan		500,000		500,000	1,000,000

5.00.5.00.01.11.06.01.	Penyusunan laporan capaian kinerja dan ikhtisar realisasi kinerja SKPD		500,000		500,000	1,000,000	
5.00.5.00.01.11.07.	Program Pembinaan dan Fasilitas Pengelolaan Keuangan Desa		1,200,000			1,200,000	
	Penyusunan Pedoman Pengelolaan Keuangan Desa		1,200,000			1,200,000	
	TOTAL		859,435,104		904,175,543	1,763,610,647	
1.02.	URUSAN WAJIB NON PELAYANAN DASAR		299,925,000		23,221,000	323,146,000	
1.02.02.5.00.01.12.18..	Program Peningkatan peran serta dan kesetaraan gender dalam pembangunan		75,199,000		16,250,000	91,449,000	
1.02.02.5.00.01.12.18..01.	Kegiatan pembinaan organisasi perempuan		75,199,000		16,250,000	91,449,000	
1.02.06.	KEPENDUDUKAN DAN CATATAN SIPIL		24,850,000		1,500,000	26,350,000	
1.02.06.5.00.01.12.01.	Program Penataan Administrasi Kependudukan		24,850,000		1,500,000	26,350,000	
1.02.06.5.00.01.12.01.01.	Pembangunan dan Pengoperasian SIAK secara terpadu		24,850,000		1,500,000	26,350,000	
1.02.12.	PENANAMAN MODAL		20,000,000		-	20,000,000	
1.02.12.5.00.01.12.01.	Program Peningkatan Promosi dan Kerjasama Investasi		20,000,000			20,000,000	
1.02.12.5.00.01.12.01.10.	Penyelenggaraan pameran investasi		20,000,000			20,000,000	
1.02.13.	KEPEMUDAAN DAN OLAHRAGA		179,876,000		5,471,000	185,347,000	
1.02.13.5.00.01.12.01.	Program Pengembangan dan Keserasian Kebijakan Pemuda		124,150,000		1,145,000	125,295,000	
1.02.13.5.00.01.12.01.09.	Peningkatan Keimanan dan Ketaqwaan Pemuda		124,150,000		1,145,000	125,295,000	
1.02.13.5.00.01.12.02.	Program peningkatan peran serta kepemudaan		41,826,000		4,326,000	46,152,000	
1.02.13.5.00.01.12.02.01	Pembinaan Organisasi Kepemudaan		15,076,000		4,326,000	19,402,000	
1.02.13.5.00.01.12.02.2	Pelatihan dan Pembinaan Calon Anggota Paskibraka		26,750,000			26,750,000	
1.02.13.5.00.01.12.06.	Program Pembinaan dan Pemasarakatan Olahraga		13,900,000		-	13,900,000	
1.02.13.5.00.01.12.06.06.	Penyelenggaraan kompetisi olahraga		13,900,000			13,900,000	
5.00.01.12.	KECAMATAN MUARA TABIR		75,199,000		16,250,000	91,449,000	
5.00.01.12.	KECAMATAN MUARA TABIR		444,787,075		148,155,407	592,942,482	
5.00.5.00.01.12.01.	Program Pelayanan Administrasi Perkantoran		316,343,850		112,080,707	428,424,557	
5.00.5.00.01.12.01.01.	Penyediaan jasa surat menyurat		5,000,000		2,940,000	7,940,000	
5.00.5.00.01.12.01.02.	Penyediaan jasa komunikasi, sumber daya air dan listrik		8,310,000		3,270,634	11,580,634	
5.00.5.00.01.12.01.04.	Penyediaan jasa jaminan pemeliharaan kesehatan PNS		1,024,800			1,024,800	
5.00.5.00.01.12.01.07.	Penyediaan jasa administrasi keuangan		61,320,000			61,320,000	
5.00.5.00.01.12.01.08.	Penyediaan jasa kebersihan kantor		5,000,000		3,500,000	8,500,000	
5.00.5.00.01.12.01.10.	Penyediaan Alat Tulis Kantor		15,000,000		9,500,000	24,500,000	
5.00.5.00.01.12.01.11.	Penyediaan barang cetakan dan penggandaan		5,200,000		4,550,000	9,750,000	
5.00.5.00.01.12.01.12.	Penyediaan komponen instalasi listrik/penerangan bangunan kantor		13,310,000		3,000,000	16,310,000	

5.00.5.00.01.12.01.13.	Penyediaan peralatan dan perlengkapan kantor			39,537,500		24,450,000	63,987,500	
5.00.5.00.01.12.01.15.	Penyediaan bahan bacaan dan peraturan perundang-undangan			3,600,000		1,500,000	5,100,000	
5.00.5.00.01.12.01.17.	Penyediaan makanan dan minuman			16,679,000		8,428,000	25,107,000	
5.00.5.00.01.12.01.18.	Rapat-rapat kordinasi dan konsultasi ke luar daerah			43,693,250		10,792,823	54,486,073	
5.00.5.00.01.12.01.19.	Penyediaan jasa administrasi teknis perkantoran			60,000,000		25,000,000	85,000,000	
5.00.5.00.01.12.01.20.	Rapat-rapat dan konsultasi ke dalam daerah			30,269,300		12,149,250	42,418,550	
5.00.5.00.01.12.01.23.	Penyediaan jasa perbaikan peralatan kerja			8,400,000		3,000,000	11,400,000	
5.00.5.00.01.12.02.	Program Peningkatan Sarana dan Prasarana Aparatur			60,520,225		18,074,700	78,594,925	
	Pengadaan Kendaraan Dinas/Operasional			15,400,000			15,400,000	
5.00.5.00.01.12.02.21.	Pemeliharaan rutin/berkala rumah dinas						-	
5.00.5.00.01.12.02.22.	Pemeliharaan rutin/berkala gedung kantor						-	
5.00.5.00.01.12.02.24.	Pemeliharaan rutin/berkala kendaraan dinas/operasional			45,120,225		18,074,700	63,194,925	
5.00.5.00.01.12.03.	Program Peningkatan Disiplin Aparatur			28,500,000		18,000,000	46,500,000	
	Pengadaan Pakaian Dinas Beserta Perlengkapannya			10,500,000			10,500,000	
5.00.5.00.01.12.03.05.	Pengadaan pakaian khusus hari-hari tertentu			18,000,000		18,000,000	36,000,000	
5.00.5.00.01.12.05.	Program Peningkatan Kapasitas Sumber Daya Aparatur			12,000,000		-	12,000,000	
5.00.5.00.01.12.05.01.	Pendidikan dan Pelatihan Formal			12,000,000			12,000,000	
5.00.5.00.01.12.06.	Program Peningkatan Pengembangan Sistem Pelaporan Capaian Kinerja dan Keuangan			3,273,000		-	3,273,000	
5.00.5.00.01.12.06.01.	Penyusunan laporan capaian kinerja dan ikhtisar realisasi kinerja SKPD			3,273,000			3,273,000	
5.00.5.00.01.12.07.	Program Pembinaan dan Fasilitasi Pengelolaan Keuangan Desa			24,150,000		-	24,150,000	
	Evaluasi Rancangan Peraturan Desa Tentang APBDesa			24,150,000			24,150,000	
	TOTAL			744,712,075		171,376,407	916,088,482	
1.01.	URUSAN WAJIB PELAYANAN DASAR			863,709,651		1,281,916,293	2,145,625,944	
1.01.05.	KETENTRAMAN, KETERTIBAN UMUM, DAN PERLINDUNGAN MASYARAKAT			863,709,651		1,281,916,293	2,145,625,944	
1.01.05.6.00.01.01.06.	Program kemitraan pengembangan wawasan kebangsaan	Persentase komunikasi antar kelompok adat dan ormas kebudayaan yang terfasilitasi		94,721,732		145,942,800	240,664,532	
1.01.05.6.00.01.01.06.01.	Fasilitasi pencapaian halaqoh dan berbagai forum keagamaan lainnya dalam upaya peningkatan wawasan kebangsaan	Jumlah Rakor Tim FKUB		59,410,400		74,724,400	134,134,800	

1.01.05.6.00.01.01.06.05.	Fasilitasi komunikasi lembaga adat, tokoh masyarakat dan ormas kebudayaan	Jumlah peserta sosialisasi		35,311,332		71,218,400	106,529,732	
1.01.05.6.00.01.01.15.	Program peningkatan keamanan dan kenyamanan lingkungan	Persentase Konflik Yang Terjadi dan terselesaikan		123,351,800		339,317,800	462,669,600	
	Pengendalian Keamanan Lingkungan			10,891,300		227,345,300	238,236,600	
1.01.05.6.00.01.01.15.10.	Forum kewaspadaan dini masyarakat	Jumlah laporan Kewaspadaan Dini Masyarakat yang tersusun		82,921,400		82,599,400	165,520,800	
		Jumlah laporan Kewaspadaan Dini Masyarakat yang tersusun					-	
1.01.05.6.00.01.01.15.12.	Pembinaan dan Pemantauan Orang Asing, LSM Asing dan Lembaga Asing	Jumlah Rakor dan Pembinaan dan Pemantauan Orang Asing, LSM Asing dan Lembaga Asing		29,539,100		29,373,100	58,912,200	
		Jumlah laporan pembinaan dan pemantauan Orang Asing, LSM Asing dan Lembaga Asing yang tersusun					-	
1.01.05.6.00.01.01.17.	Program pengembangan wawasan kebangsaan	Jumlah sosialisasi wawasan kebangsaan		420,815,319		213,999,913	634,815,232	
1.01.05.6.00.01.01.17.01.	Peningkatan toleransi dan kerukunan dalam kehidupan beragama	Jumlah sosialisasi Peningkatan toleransi dan kerukunan dalam kehidupan beragama yang diselenggarakan		8,749,929		33,581,300	42,331,229	
		Jumlah peserta sosialisasi Peningkatan toleransi dan kerukunan dalam kehidupan beragama					-	
1.01.05.6.00.01.01.17.02.	Peningkatan rasa solidaritas dan ikatan sosial dikalangan masyarakat	Jumlah Rakor pembauran kebangsaan		314,771,190		86,156,913	400,928,103	
1.01.05.6.00.01.01.17.03.	Peningkatan kesadaran masyarakat akan nilai-nilai luhur budaya bangsa	Jumlah peserta pendidikan wawasan kebangsaan		38,118,000		38,019,700	76,137,700	
1.01.05.6.00.01.01.17.06.	Monitoring, Evaluasi, dan Pengawasan Aliran Kepercayaan	Frekuensi pelaksanaan Monitoring, Evaluasi, dan Pengawasan Aliran Kepercayaan		29,695,000		26,795,000	56,490,000	
		Jumlah Rakor Tim Bakorpakem					-	
		Jumlah laporan Monitoring, Evaluasi, dan Pengawasan Aliran Kepercayaan yang tersusun					-	
1.01.05.6.00.01.01.17.08.	Pendidikan Bela Negara	Jumlah peserta pendidikan bela negara		29,481,200		29,447,000	58,928,200	
1.01.05.6.00.01.01.18.	Program pemberdayaan masyarakat untuk menjaga ketertiban dan keamanan	Persentase Konflik Yang Dapat Diselesaikan		96,186,300		96,978,200	193,164,500	

1.01.05.6.00.01.01.18.03.	Penanggulangan Gangguan Keamanan (Tim Terpadu)	Jumlah Rakor Tim Pengamanan Konflik Sosial		96,186,300		96,978,200	193,164,500	
1.01.05.6.00.01.01.21.	Program pendidikan politik masyarakat	Tingkat partisipasi politik masyarakat		128,634,500		485,677,580	614,312,080	
1.01.05.6.00.01.01.21.01.	Penyuluhan kepada masyarakat	Jumlah penyuluhan yang dilaksanakan					-	
		Jumlah peserta penyuluhan					-	
1.01.05.6.00.01.01.21.03.	Koordinasi forum-forum diskusi politik	Jumlah peserta forum-forum diskusi politik		35,104,500		47,407,600	82,512,100	
1.01.05.6.00.01.01.21.04.	Penyusunan data base partai politik	Jumlah partai politik yang diverifikasi kelengkapan berkas pengajuan dana bantuan parpol		14,100,000			14,100,000	
1.01.05.6.00.01.01.21.07.	Pembinaan, Pemantauan dan Pendaftaran Organisasi Kemasyarakatan	Jumlah ormas/LSM yang dibina		79,430,000		79,255,200	158,685,200	
1.01.05.6.00.01.01.21.08.	Posko Pemilu (DESK Pemilu)	Jumlah dokumen laporan pengentrian hasil pemilu yang disusun				359,014,780	359,014,780	
1.02.	URUSAN WAJIB NON PELAYANAN DASAR			12,000,000		11,550,000	23,550,000	
1.02.12.	PENANAMAN MODAL			12,000,000		11,550,000	23,550,000	
1.02.12.6.00.01.01.01.	Program Peningkatan Promosi dan Kerjasama Investasi	Jumlah penyelenggaraan pameran investasi daerah		12,000,000		11,550,000	23,550,000	
1.02.12.6.00.01.01.01.10.	Penyelenggaraan pameran investasi	Jumlah pameran yang diikuti dalam setahun		12,000,000		11,550,000	23,550,000	
6.00.01.01.	KANTOR KESATUAN BANGSA DAN POLITIK DALAM NEGERI			786,764,567		653,441,196	1,440,205,763	
6.00.6.00.01.01.01.	Program Pelayanan Administrasi Perkantoran	Presentasi penyelesaian administrasi perkantoran		557,782,067		568,453,196	1,126,235,263	
6.00.6.00.01.01.01.01.	Penyediaan jasa surat menyurat			4,500,000		3,000,000	7,500,000	
6.00.6.00.01.01.01.02.	Penyediaan jasa komunikasi, sumber daya air dan listrik			23,661,932		22,622,498	46,284,430	
6.00.6.00.01.01.01.04.	Penyediaan jasa jaminan pemeliharaan kesehatan non PNS			1,881,600		410,400	2,292,000	
6.00.6.00.01.01.01.06.	Penyediaan jasa pemeliharaan dan perizinan kendaraan dinas/operasional	Jumlah kendaraan dinas/operasional yang diabayarkan pajaknya		5,200,000		5,200,000	10,400,000	
6.00.6.00.01.01.01.07.	Penyediaan jasa administrasi keuangan	Jumlah petugas administrasi keuangan yang dibayarkan honorinya		79,400,000		77,600,000	157,000,000	
6.00.6.00.01.01.01.08.	Penyediaan jasa kebersihan kantor	Jumlah tenaga kebersihan yang dibayarkan honorinya		28,500,000		28,500,000	57,000,000	
		Jumlah alat kebersihan yang tersedia/dibeli					-	
6.00.6.00.01.01.01.10.	Penyediaan Alat Tulis Kantor	Jumlah alat tulis kantor yang tersedia atau dibeli		30,000,000		25,000,000	55,000,000	

6.00.6.00.01.01.01.11.	Penyediaan barang cetakan dan penggandaan	Jumlah barang yang dicetak dan digandakan		14,799,000		14,496,400	29,295,400	
6.00.6.00.01.01.01.12.	Penyediaan komponen instalasi listrik/penerangan bangunan kantor	Jumlah komponen instalasi listrik/penerangan bangunan kantor yang tersedia		3,500,000		2,500,000	6,000,000	
	Penyediaan Peralatan dan Perlengkapan Kantor			30,000,000			30,000,000	
6.00.6.00.01.01.01.15.	Penyediaan bahan bacaan dan peraturan perundang-undangan	Jumlah bahan bacaan dan peraturan perundang-undangan yang tersedia		16,975,000		13,150,000	30,125,000	
6.00.6.00.01.01.01.17.	Penyediaan makanan dan minuman	Periode penyediaan makanan dan minuman		10,000,000		12,000,000	22,000,000	
6.00.6.00.01.01.01.18.	Rapat-rapat kordinasi dan konsultasi ke luar daerah	Jumlah Rakor dan Konsultasi yang terlaksana		165,364,535		242,973,898	408,338,433	
6.00.6.00.01.01.01.19.	Penyediaan jasa administrasi teknis perkantoran	Jumlah tenaga kontrak yang dibayarkan honoranya		144,000,000		121,000,000	265,000,000	
6.00.6.00.01.01.02.	Program Peningkatan Sarana dan Prasarana Aparatur	Persentase pemenuhan sarana dan prasarana aparatur		194,882,500		35,000,000	229,882,500	
	Pengadaan Kendaraan Dinas/Operasional			75,500,000			75,500,000	
	Pengadaan Mebeleur			21,900,000			21,900,000	
6.00.6.00.01.01.02.22.	Pemeliharaan rutin/berkala gedung kantor	Jumlah gedung yang terpelihara		16,000,000			16,000,000	
6.00.6.00.01.01.02.24.	Pemeliharaan rutin/berkala kendaraan dinas/operasional	Jumlah kendaraan dinas/operasional yang terpelihara		38,982,500		32,500,000	71,482,500	
6.00.6.00.01.01.02.28.	Pemeliharaan rutin/berkala peralatan gedung kantor	Jumlah peralatan gedung kantor yang terpelihara		2,500,000		2,500,000	5,000,000	
	Rehabilitasi Sedang/Berat Kendaraan Dinas/Operasional			40,000,000			40,000,000	
	Program Peningkatan Disiplin Aparatur			30,000,000		27,000,000	57,000,000	
	Pengadaan Pakaian Dinas Beserta Perlengkapannya			30,000,000		27,000,000	57,000,000	
6.00.6.00.01.01.05.	Program Peningkatan Kapasitas Sumber Daya Aparatur	Persentase Peningkatan Sumber Daya Aparatur yang Memenuhi Standar Kompetensi				20,000,000	20,000,000	
6.00.6.00.01.01.05.01.	Pendidikan dan Pelatihan Formal	Jumlah pegawai yang mengikuti pendidikan dan pelatihan formal				20,000,000	20,000,000	
6.00.6.00.01.01.06.	Program Peningkatan Pengembangan Sistem Pelaporan Capaian Kinerja dan Keuangan	Persentase Capaian Laporan Kinerja dan Keuangan		4,100,000		2,988,000	7,088,000	

6.00.6.00.01.01.06.01.	Penyusunan laporan capaian kinerja dan ikhtisar realisasi kinerja SKPD	Jumlah Laporan/dokumen yang tersusun		4,100,000		2,988,000	7,088,000	
TOTAL				1,662,474,218		1,946,907,489	3,609,381,707	

MD pada Tahun 2022	Realisasi Capaian Kinerja RKPD s/d Tahun 2018		Target Kinerja dan Anggaran RKPD Tahun 2020		Realisasi Capaian Kinerja dan Anggaran RKPD Tahun 2020		Tingkat Capaian Kinerja dan Realisasi Anggaran RKPD (%)		Realisasi Kinerja dan Anggaran RKPD s/d Tahun 2020		Tingkat Capaian Kinerja & Realisasi Anggaran RPJMD s/d Tahun 2020 (%)	
	5	6		7		8		9=8/7 x 100%		10=6+8		11=10/5 x 100%
Rp	K	Rp	K	Rp	K	Rp	K	Rp	K	Rp	K	Rp
165,756,180,000		109,698,469,851		74,737,471,550		31,819,168,587		42.57		141,517,638,438		85.38
102,576,150,000		92,827,470,760		68,311,462,550		25,863,501,710		37.86		118,690,972,470		115.71
63,180,030,000		16,870,999,091		6,426,009,000		5,955,666,877		92.68		22,826,665,968		36.13
22,640,720,000		8,199,849,840		2,983,750,000		2,948,387,095		98.81		11,148,236,935		49.24
		3,107,888,600		743,400,000		738,483,100		99.34		3,846,371,700		
		477,440,000		84,000,000		83,100,000		98.93		560,540,000		
		462,429,100		477,750,000		449,800,845		94.15		912,229,945		
		2,157,216,000		961,050,000		961,050,000		100.00		3,118,266,000		
		663,858,740								663,858,740		
		344,630,000		91,000,000		90,994,850		99.99		435,624,850		
		-		180,000,000		178,938,300		99.41		178,938,300		
		619,187,400		79,350,000		78,820,000		99.33		698,007,400		
		367,200,000		367,200,000		367,200,000		100.00		734,400,000		
52,640,720,000		33,138,355,715		9,333,662,000		8,963,392,350		96.03		42,101,748,065		79.98
		-								-		
		-								-		
		-								-		
		18,687,080,361		2,564,132,000		2,317,332,300		90.37		21,004,412,661		
		2,871,706,000		437,400,000		435,400,000		99.54		3,307,106,000		
		1,740,772,130		225,000,000		224,350,000		99.71		1,965,122,130		
		1,036,430,000						#DIV/0!		1,036,430,000		
		1,179,086,224		817,400,000		736,561,700		90.11		1,915,647,924		
		266,394,400		73,000,000		73,000,000		100.00		339,394,400		
		965,900,000		167,400,000		167,399,800		100.00		1,133,299,800		
		407,054,800		250,000,000		249,913,100		99.97		656,967,900		

		1,725,671,000		957,740,000		957,740,000		100.00		2,683,411,000		
		472,057,400		150,500,000		149,006,000		99.01		621,063,400		
		592,150,400		622,990,000		622,979,450		100.00		1,215,129,850		
		2,386,787,000		134,700,000		134,700,000		100.00		2,521,487,000		
		307,671,000		1,200,000,000		1,174,610,000		97.88		1,482,281,000		
		499,595,000		1,733,400,000		1,720,400,000		99.25		2,219,995,000		
876,250,000		149,000,000		256,899,550		256,899,550		100.00		405,899,550		46.32
		149,000,000		256,899,550		256,899,550		100.00		405,899,550		
3,215,990,000		812,986,590		385,325,000		214,325,000		55.62		1,027,311,590		31.94
		-						#DIV/0!		-		
		615,598,590		231,950,000		63,950,000		27.57		679,548,590		
		128,000,000		153,375,000		150,375,000		98.04		278,375,000		
		48,988,000						#DIV/0!		48,988,000		
22,640,720,000	4,590,392,131			2,268,250,000		2,104,839,785		92.80		6,695,231,916		29.57
		-						#DIV/0!		-		
		-						#DIV/0!		-		
		2,172,176,211		1,103,500,000		1,063,263,740		96.35		3,235,439,951		
		415,694,700		236,200,000		171,712,700		72.70		587,407,400		
		1,096,458,442		588,000,000		540,638,095		91.95		1,637,096,537		
		140,565,600		101,150,000		96,451,000		95.35		237,016,600		
		635,706,689		239,400,000		232,774,250		97.23		868,480,939		

		-						-		-		
561,750,000		179,450,000		41,000,000		40,000,000		97.56		219,450,000		39.07
		179,450,000		41,000,000		40,000,000		97.56		219,450,000		
		10,719,872,619		11,519,776,000		11,335,657,930		98.40		22,055,530,549		#DIV/0!
		7,354,132,736		6,133,576,000		6,123,252,250		99.83		13,477,384,986		
		3,365,739,883		5,386,200,000		5,212,405,680		96.77		8,578,145,563		
		35,037,563,865		41,522,800,000				-		35,037,563,865		#DIV/0!
		35,037,563,865		41,522,800,000				-		35,037,563,865		
55,536,520,000		15,167,360,635		5,831,009,000		5,366,232,019		92.03		20,533,592,654		36.97
		137,264,000		35,400,000		35,400,000		100.00		172,664,000		
		586,340,492		171,800,000		121,896,010		70.95		708,236,502		
		31,563,574						-		31,563,574		
		48,110,200		60,000,000		13,207,300		22.01		61,317,500		
		2,181,592,000		522,520,000		413,545,000		79.14		2,595,137,000		
		451,710,200		90,939,000		84,653,500		93.09		536,363,700		
		145,239,400		75,000,000		75,000,000		100.00		220,239,400		
		1,263,903,100		83,200,000		83,200,000		100.00		1,347,103,100		
		1,331,961,900		184,600,000		184,510,000		99.95		1,516,471,900		
		361,999,500		88,800,000		88,718,000		99.91		450,717,500		
		454,693,000		480,550,000		479,090,000		99.70		933,783,000		
		351,992,000		94,000,000		90,910,000		96.71		442,902,000		
		461,368,000		60,600,000		60,600,000		100.00		521,968,000		
		1,462,223,269		1,100,000,000		937,102,209		85.19		2,399,325,478		
		399,200,000						-		399,200,000		
		5,498,200,000		2,783,600,000		2,698,400,000		96.94		8,196,600,000		

6,039,410,000		1,268,103,456		450,000,000		447,114,858	164,924,222.00	99.36		1,715,218,314		28.40
		419,021,000						-		419,021,000		
		563,995,418		130,000,000		129,996,000		100.00		693,991,418		
		285,087,038		320,000,000		317,118,858		99.10		602,205,896		
		-						-		-		
561,750,000		169,105,000		20,000,000		20,000,000		100.00		189,105,000		33.66
		169,105,000		20,000,000		20,000,000		100.00		189,105,000		
624,160,000		183,500,000		50,000,000		47,500,000		95.00		231,000,000		37.01
		183,500,000						#DIV/0!		183,500,000		
		-		50,000,000		47,500,000		95.00		47,500,000		
418,190,000		82,930,000		75,000,000		74,820,000		99.76		157,750,000		37.72
		22,200,000		25,000,000		25,000,000		100.00		47,200,000		
		7,900,000						#DIV/0!		7,900,000		
		13,850,000						#DIV/0!		13,850,000		
		7,900,000						#DIV/0!		7,900,000		
		31,080,000		50,000,000		49,820,000		99.64		80,900,000		
9,150,680,000		1,674,337,649		2,147,300,000		2,066,389,708		96.23		3,740,727,357		40.88
9,150,680,000		1,674,337,649		2,147,300,000		2,066,389,708		96.23		3,740,727,357		40.88
979,590,000		155,697,000		132,300,000		132,237,500		99.95		287,934,500		29.39
		155,697,000		132,300,000		132,237,500		99.95		287,934,500		
1,415,240,000		266,632,400		190,400,000		189,882,500		99.73		456,514,900		32.26
		266,632,400		190,400,000		189,882,500		99.73		456,514,900		
6,755,850,000		1,252,008,249		1,824,600,000		1,744,269,708		95.60		2,996,277,957		44.35
		420,140,300		926,850,000		920,094,408		99.27		1,340,234,708		

		-					#DIV/0!		-		
		831,867,949		897,750,000		824,175,300	91.80		1,656,043,249		
		-					#DIV/0!		-		
174,906,860,000		111,372,807,500		76,884,771,550		33,885,558,295	44.07		145,258,365,795		83.05
119,678,750,000		52,343,777,983		40,581,267,256		29,013,251,424	71.49		81,357,029,407		67.98
99,689,200,000		47,142,579,841		37,907,557,056		26,713,840,678	70.47		73,856,420,519		74.09
19,989,550,000		5,201,198,142		2,673,710,200		2,299,410,746	86.00		7,500,608,888		37.52
		12,913,269,485		7,992,048,000		7,619,130,946	95.33		20,532,400,431		-
		6,912,609,485		4,296,049,000		4,116,875,547	95.83		11,029,485,032		
		5,829,708,881		3,251,824,000		3,058,269,769	94.05		8,887,978,650		
		-		444,175,000		443,985,630	99.96		443,985,630		
		170,951,119					#DIV/0!		170,951,119		
2,190,810,000		593,568,919	87%	329,422,000		318,762,300	96.76		912,331,219		41.64
		593,568,919		329,422,000		318,762,300	96.76		912,331,219		
15,696,720,000		5,772,123,404	85%	919,700,000		678,240,417	73.75		6,450,363,821		41.09
		115,689,814					#DIV/0!		115,689,814		
		-					#DIV/0!		-		
		4,236,235,220					#DIV/0!		4,236,235,220		
		-					#DIV/0!		-		
		-					#DIV/0!		-		

		-					#DIV/0!		-		
		-					#DIV/0!		-		
		-					#DIV/0!		-		
		37,119,800					#DIV/0!		37,119,800		
		-	75%	70,000,000		59,282,200	84.69		59,282,200		
		162,870,950		79,700,000		50,552,100	63.43		213,423,050		
		375,531,720		136,570,000		111,347,016	81.53		486,878,736		
		-					#DIV/0!		-		
		-					#DIV/0!		-		
		-					#DIV/0!		-		
		-					#DIV/0!		-		
		273,911,400		203,380,000		189,443,400	93.15		463,354,800		
		-					#DIV/0!		-		

		-					#DIV/0!		-		
		60,115,300		44,610,000		32,763,797	73.44		92,879,097		
		42,730,000		19,690,000		11,160,000	56.68		53,890,000		
		-					#DIV/0!		-		
		53,261,800		40,000,000		25,733,800	64.33		78,995,600		
		34,640,000		15,850,000		12,440,000	78.49		47,080,000		
		88,415,400		67,300,000		16,793,300	24.95		105,208,700		
		25,171,200		12,660,000		7,624,400	60.22		32,795,600		
		91,841,200		35,440,000		28,819,700	81.32		120,660,900		
		36,467,000		14,750,000		8,275,000	56.10		44,742,000		
		35,198,600		23,900,000		19,563,100	81.85		54,761,700		
		-					#DIV/0!		-		
		-					#DIV/0!		-		
		36,700,000		26,800,000		17,050,000	63.62		53,750,000		
		-		56,300,000		32,633,804	57.96		32,633,804		

		66,224,000		72,750,000		54,758,800		75.27		120,982,800		
		-						#DIV/0!		-		
1,329,440,000		276,255,200	85%	116,200,000		104,421,450		89.86		380,676,650		28.63
		71,380,500		31,200,000		27,990,050		89.71		99,370,550		
		-						#DIV/0!		-		
		204,874,700		85,000,000		76,431,400		89.92		281,306,100		
3,975,950,000		1,212,115,216	100%	227,818,656		222,157,000		97.51		1,434,272,216		36.07
		580,971,366						#DIV/0!		580,971,366		
		278,314,300		51,713,656		49,393,200		95.51		327,707,500		
		334,189,550		157,705,000		155,673,800		98.71		489,863,350		
		-						#DIV/0!		-		
		9,320,000		9,200,000		7,960,000		86.52		17,280,000		
		9,320,000		9,200,000		9,130,000		99.24		18,450,000		
586,710,000		43,735,300	80%	68,970,000				-		43,735,300		7.45
		43,735,300		68,970,000		43650000		63.29		87,385,300		
		-						#DIV/0!		-		

		-					#DIV/0!		-		
		-					#DIV/0!		-		
468,970,000		122,689,000	100%	72,600,000		60,690,000	83.60		183,379,000		39.10
		69,930,000		40,000,000		36,350,000	90.88		106,280,000		
		52,759,000		32,600,000		24,340,000	74.66		77,099,000		
3,335,600,000		961,511,996	75%	475,538,400		421,343,873	88.60		1,382,855,869		41.46
		90,759,400		55,000,000		45,660,000	83.02		136,419,400		
		-					#DIV/0!		-		
		122,874,200		57,500,000		57,219,573	99.51		180,093,773		
		-					#DIV/0!		-		
		240,729,400		91,333,400		87,803,450	96.14		328,532,850		
		-					#DIV/0!		-		
		-					#DIV/0!		-		
		125,272,496		52,595,000		40,267,400	76.56		165,539,896		
		-					#DIV/0!		-		

		118,547,600		60,000,000		50,686,600		84.48		169,234,200	
		-						#DIV/0!		-	
		34,957,400		20,000,000		19,521,000		97.61		54,478,400	
		-						#DIV/0!		-	
		123,977,900		33,810,000		32,149,450		95.09		156,127,350	
		-						#DIV/0!		-	
		-						#DIV/0!		-	
		104,393,600		55,300,000		41,466,400		74.98		145,860,000	
		-						#DIV/0!		-	
		-						#DIV/0!		-	
		-		25,000,000		22,230,000		88.92		22,230,000	
		-		25,000,000		24,340,000		97.36		24,340,000	
2,437,390,000		482,186,500	100%	291,445,000		135,196,361		46.39		617,382,861	25.33

		482,186,500		291,445,000		135,196,361		46.39		617,382,861		
		-						#DIV/0!		-		
		-						#DIV/0!		-		
		-						#DIV/0!		-		
18,750,880,000		-	65%	2,445,900,000		2,422,284,820		99.03		2,422,284,820		12.92
		-		2,445,900,000		2,422,284,820		99.03		2,422,284,820		
103,600,000		-	5 Kemitraan	22,600,000		7,260,200		32.12		7,260,200		7.01
		-		22,600,000		7,260,200		32.12		7,260,200		
248,630,000		-	2 Kegiatan	85,350,000		66,482,830		77.89		66,482,830		26.74
		-		85,350,000		66,482,830		77.89		66,482,830		
186,470,000		-	100%	43,850,000		43,203,000		98.52		43,203,000		23.17
		-	100%	43,850,000		43,203,000		98.52		43,203,000		
1,329,220,000	354,287,500		87%	183,150,000		166,019,650		90.65		520,307,150		39.14
	354,287,500		100%	183,150,000		166,019,650		90.65		520,307,150		
		-						#DIV/0!		-		

		-					#DIV/0!		-		
		-	100%				#DIV/0!		-		
		-	100%				#DIV/0!		-		
		-					#DIV/0!		-		
		-	100%				#DIV/0!		-		
		-	100%				#DIV/0!		-		
		17,968,769,564		17,775,390,000		14,283,483,882	80.36		32,252,253,446		
		16,630,736,702		14,501,000,000		12,409,409,443	85.58		29,040,146,145		
		391,613,412		2,277,000,000		1,135,598,804	49.87		1,527,212,216		
		946,419,450		997,390,000		738,475,635	74.04		1,684,895,085		
463,120,000		77,090,000	100%	31,800,000		8,904,500	28.00		85,994,500		18.57
		77,090,000	100%	31,800,000		8,904,500	28.00		85,994,500		
43,530,210,000		6,252,487,757		6,500,000,000			-		6,252,487,757		14.36
		6,252,487,757		6,500,000,000			-		6,252,487,757		
1,698,970,000		-	75%	160,475,000		4,467,694	2.78		4,467,694		

		-		160,475,000		4,467,694		2.78		4,467,694		
248,630,000		-	100%	47,700,000		46,031,755		96.50		46,031,755		
		-	100	47,700,000		46,031,755		96.50		46,031,755		
		-	100%					#DIV/0!		-		
3,107,880,000		112,490,000	40%	117,600,000		105,760,000		89.93		218,250,000		
		53,350,000		55,000,000		45,660,000		83.02		99,010,000		
		59,140,000		62,600,000		60,100,000		96.01		119,240,000		
10,650,180,000		2,955,163,761		1,790,410,200		1,475,066,264		82.39		4,430,230,025		
		399,326,789		254,800,000		2,931,419		1.15		402,258,208		
		-		24,000,000		23,450,000		97.71		23,450,000		
		12,498,046		7,795,200		7,795,200		100.00		20,293,246		
		77,615,400		40,000,000		39,908,000		99.77		117,523,400		
		47,589,100		30,000,000		26,791,800		89.31		74,380,900		
		740,050,000		376,415,000		352,055,000		93.53		1,092,105,000		
		184,105,746		110,000,000		108,750,552		98.86		292,856,298		

		69,725,000		35,000,000		34,852,550		99.58		104,577,550		
		30,073,500		15,400,000		15,400,000		100.00		45,473,500		
		12,543,000		10,000,000		9,925,000		99.25		22,468,000		
		64,415,000		24,000,000		23,450,000		97.71		87,865,000		
		31,753,000		15,000,000		15,000,000		100.00		46,753,000		
		20,872,500		12,000,000		12,000,000		100.00		32,872,500		
		205,596,680		120,000,000		119,756,743		99.80		325,353,423		
		1,059,000,000		716,000,000		683,000,000		95.39		1,742,000,000		
6,967,540,000		1,873,037,267		826,300,000		778,548,682		94.22		2,651,585,949		
		504,040,000						#DIV/0!		504,040,000		
		9,968,182						#DIV/0!		9,968,182		
		27,875,000		27,500,000		27,032,000		98.30		54,907,000		
		1,226,373,429		746,300,000		701,920,759		94.05		1,928,294,188		
		33,588,000		32,500,000		29,620,000		91.14		63,208,000		
		71,192,656		20,000,000		19,975,923		99.88		91,168,579		
1,966,120,000		333,726,800						#DIV/0!		333,726,800		
		333,726,800						#DIV/0!		333,726,800		
343,290,000		26,770,314		55,000,000		45,795,800		83.27		72,566,114		
		-		45,000,000		35,815,800		79.59		35,815,800		

		10,185,000		10,000,000		9,980,000		99.80		20,165,000		
		16,585,314						#DIV/0!		16,585,314		
62,420,000		12,500,000		2,000,000				-		12,500,000		
		12,500,000		2,000,000		1,300,000		65.00		13,800,000		
119,678,750,000		52,343,777,983		40,581,267,256		29,013,251,424		71.49		81,357,029,407		
192,933,290,000		31,917,004,601		79,898,972,436		47,087,901,197		58.93		79,004,905,798		
186,927,930,000		29,013,699,761		78,936,826,436		46,145,523,297		58.46		75,159,223,058		
6,005,360,000		2,903,304,840		962,146,000		942,377,900		97.95		3,845,682,740		
68,336,850,000		1,361,461,791		320,000,000		319,623,500		99.88		1,681,085,291		
		145,177,879		100,000,000		99,803,500		99.80		244,981,379		
		-		220,000,000		219,820,000		99.92		219,820,000		
		388,031,900						#DIV/0!		388,031,900		
		8,652,237,970		10,096,548,000		9,845,397,957		97.51		18,497,635,928		
		-		4,296,049,000		4,116,875,547		95.83		4,116,875,547		
		8,652,237,970		5,800,499,000		5,728,522,411		98.76		14,380,760,381		
118,591,080,000		19,000,000,000		68,520,278,436		35,980,501,840		52.51		54,980,501,840		
		19,000,000,000		68,520,278,436		35,980,501,840		52.51		54,980,501,840		

6,005,360,000		2,184,730,000		962,146,000		942,377,900		97.95		3,127,107,900		
		1,907,146,000		962,146,000		942,377,900		97.95		2,849,523,900		
17,196,550,000		718,574,840						#DIV/0!		718,574,840		
		178,574,840						#DIV/0!		178,574,840		
192,933,290,000		31,917,004,601		79,898,972,436		47,087,901,197		58.93		79,004,905,798		
1,241,968,130,000.00		359,085,340,976		218,513,543,483.02		203,867,460,355.08		93.30		562,952,801,331		
1,148,339,370,000.00		338,272,470,394		216,398,631,483.02		201,796,651,889.08		93.25		540,069,122,283		
93,628,760,000		20,812,870,582		2,114,912,000		2,070,808,466		97.91		22,883,679,048		
94,155,070,000		-		12,004,143,590		11,688,760,792		97.37		11,688,760,792		
		-	3 Unit	11,834,143,590		11,628,551,592.43		98.26		11,628,551,592		
		-	45	70,000,000		5,835,900		8.34		5,835,900		
		-	15	50,000,000		6,103,400		12.21		6,103,400		
		-		50,000,000		48,269,900		96.54		48,269,900		
886,032,180,000		260,529,207,530		134,891,485,217.00		128,763,002,704		95.46		389,292,210,234		
		4,125,175,800	5 paket	1,570,550,000		1,471,381,411		93.69		5,596,557,211		
		21,628,438,728	10 unit box, 40 M	19,003,570,000		18,535,479,354		97.54		40,163,918,082		
		234,486,877,002	65	114,317,365,217.00		108,756,141,938		95.14		343,243,018,940		
13,856,080,000		3,087,021,400		2,248,410,000		2,178,294,733		96.88		5,265,316,133		
		154,586,000						#DIV/0!		154,586,000		

		2,713,325,400	2	2,149,280,000		2,091,465,833		97.31		4,804,791,233		
		219,110,000		99,130,000		86,828,900		87.59		305,938,900		
3,400,000,000												
10,484,940,000		2,341,184,135		1,187,400,000		1,110,764,969		93.55		3,451,949,104		
		98,444,000						#DIV/0!		98,444,000		
		2,236,660,135	20	1,182,100,000		1,110,344,969		93.93		3,347,005,104		
		6,080,000	1 paket	5,300,000		420,000		7.92		6,500,000		
18,645,720,000		3,189,130,894		7,481,421,006		923,065,139		12.34		4,112,196,033		
		2,462,573,994		6,631,421,006		74,475,800		1.12		2,537,049,794		
		26,556,900	1 paket	110,000,000		109,448,000		99.50		136,004,900		
		700,000,000	10 unit box, 40 M	740,000,000		739,141,339		99.88		1,439,141,339		
28,162,990,000		10,925,824,186		15,627,427,070		15,223,585,321		97.42		26,149,409,507		
		7,154,197,450		11,617,396,000		11,366,043,609		97.84		18,520,241,059		
		2,620,666,017		2,215,491,517		2,137,938,676		96.50		4,758,604,693		
		-		10,500,000		2,840,500		27.05		2,840,500		
		1,058,329,718		1,784,039,552		1,716,762,536		96.23		2,775,092,255		
3,000,000,000		-		698,650,000		682,102,734		97.63		682,102,734		
		-		698,650,000		682,102,734		97.63		682,102,734		
20,986,420,000		5,001,980,400		3,667,650,000		3,575,539,585		97.49		8,577,519,985		
		2,107,321,300		1,494,720,000		1,448,168,275		96.89		3,555,489,575		
		179,116,000		71,150,000		67,578,110		94.98		246,694,110		
		1,907,987,800		1,909,460,000		1,872,170,800		98.05		3,780,158,600		
		500,803,500						#DIV/0!		500,803,500		

		-		192,320,000		187,622,400		97.56		187,622,400		
1,535,680,000		154,548,994		159,860,390		159,860,390		100.00		314,409,383		
		154,548,994		159,860,390		159,860,390		100.00		314,409,383		
5,594,190,000		-		937,853,600		927,612,925		98.91		927,612,925		
		-		937,853,600		927,612,925		98.91		927,612,925		
62,224,020,000		152,156,100		189,905,000		145,313,301		76.52		297,469,401		
		86,772,400		87,150,000		48,612,132		55.78		135,384,532		
		65,383,700		102,755,000		96,701,169		94.11		162,084,869		
262,080,000		42,547,186		27,950,000		23,197,000		82.99		65,744,186		
		42,547,186		27,950,000		23,197,000		82.99		65,744,186		
		74,602,250						#DIV/0!		74,602,250		
		74,602,250						#DIV/0!		74,602,250		
		52,674,628,320		37,436,336,000		36,555,412,686		97.65		89,230,041,006		
		42,585,294,096		24,337,203,000		23,730,906,206		97.51		66,316,200,302		
		7,563,814,640		3,425,664,000		3,340,252,402		97.51		10,904,067,042		
		829,431,298		6,339,469,000		6,233,930,956		98.34		7,063,362,254		
		1,696,088,286		3,334,000,000		3,250,323,122		97.49		4,946,411,408		
10,099,260,000		3,161,829,459		1,416,643,000		1,372,993,796		96.92		4,534,823,255		
		22,500,000		7,998,000		7,998,000		100.00		30,498,000		
		144,176,101		84,000,000		80,960,921		96.38		225,137,022		
		4,590,800		1,500,000		-		-		4,590,800		
		-		50,000,000		48,844,940		97.69		48,844,940		
		51,127,509		35,000,000		18,356,600		52.45		69,484,109		
		1,099,211,000		436,920,000		419,160,000		95.94		1,518,371,000		
		93,000,000		50,000,000		46,620,000		93.24		139,620,000		
		159,953,300		70,000,000		69,984,400		99.98		229,937,700		

		121,697,525		75,000,000		74,930,200		99.91		196,627,725		
		27,470,030		22,000,000		21,996,900		99.99		49,466,930		
		199,432,200		81,350,000		81,350,000		100.00		280,782,200		
		21,837,320		16,875,000		16,854,900		99.88		38,692,220		
		130,000,000		55,000,000		55,000,000		100.00		185,000,000		
		76,474,110		51,000,000		50,980,285		99.96		127,454,395		
		654,359,564		200,000,000		199,956,650		99.98		854,316,214		
		356,000,000		180,000,000		180,000,000		100.00		536,000,000		
82,628,330,000		17,132,758,707		496,569,000		496,438,100		99.97		17,629,196,807		
		15,368,323,450		21,576,000		21,576,000		100.00		15,389,899,450		
		191,539,250						#DIV/0!		191,539,250		
		42,043,700		119,500,000		119,500,000		100.00		161,543,700		
		19,425,000		17,000,000		16,985,200		99.91		36,410,200		
		44,619,000		60,000,000		59,911,300		99.85		104,530,300		
		454,144,907		252,000,000		251,973,100		99.99		706,118,007		
		39,951,400		17,000,000		16,999,500		100.00		56,950,900		
		972,712,000		9,493,000		9,493,000		100.00		982,205,000		
329,560,000		115,496,400		49,500,000		49,500,000		100.00		164,996,400		
		65,996,400						#DIV/0!		65,996,400		
		49,500,000		49,500,000		49,500,000		100.00		99,000,000		
468,120,000		381,489,416		149,700,000		149,381,570		99.79		530,870,986		
		381,489,416		149,700,000		149,381,570		99.79		530,870,986		
103,490,000		21,296,600		2,500,000		2,495,000		99.80		23,791,600		
		6,052,200		2,500,000		2,495,000		99.80		8,547,200		
		5,127,200						#DIV/0!		5,127,200		
		5,087,200						#DIV/0!		5,087,200		
		5,030,000						#DIV/0!		5,030,000		
-		29,946,700		35,000,000		35,000,000		100.00		64,946,700		
-		29,946,700		35,000,000		35,000,000		100.00		64,946,700		

-		29,946,700		35,000,000		35,000,000		100.00		64,946,700		
		29,946,700		35,000,000		35,000,000		100.00		64,946,700		
1,404,370,000		76,031,900		982,450,000		906,209,879		92.24		982,241,779		
1,404,370,000		76,031,900		982,450,000		906,209,879		92.24		982,241,779		
		-		345,750,000		290,859,275		84.12		290,859,275		
				108,400,000		91,728,580						
		76,031,900		528,300,000		523,622,024		99.11		599,653,924		
943,020,000		218,363,600		137,050,000		109,022,950		79.55		327,386,550		
386,980,000		78,731,000		50,750,000		28,965,300		57.07		107,696,300		
		78,731,000		50,750,000		28,965,300		57.07		107,696,300		
556,040,000		139,632,600		86,300,000		80,057,650		92.77		219,690,250		
		139,632,600		86,300,000		80,057,650		92.77		219,690,250		
1,244,315,520,000.00		359,409,683,176		219,668,043,483.02		204,917,693,184.08		93.29		564,327,376,360		
81,942,360,000		23,927,939,675		11,129,214,334		10,886,625,130		97.82		34,814,564,804		
64,337,890,000		19,916,983,856		3,453,476,000		3,444,989,169		99.75		23,361,973,025		
49,577,080,000		15,589,550,001		2,592,008,000		2,584,911,892		99.73		18,174,461,893		
		15,589,550,001		2,592,008,000		2,584,911,892		99.73		18,174,461,893		
14,760,810,000		4,327,433,855		861,468,000		860,077,277		99.84		5,187,511,132		
		2,680,410,855						#DIV/0!		2,680,410,855		
		1,647,023,000		861,468,000		860,077,277		99.84		2,507,100,277		
11,244,260,000		1,760,569,500		6,257,416,640		6,092,697,306		97.37		7,853,266,806		
6,360,210,000		2,250,386,319		1,418,321,694		1,348,938,655		95.11		3,599,324,974		
786,250,000		145,639,350		223,250,000		221,953,900		99.42		367,593,250		
		69,311,350		150,000,000		149,164,050		99.44		218,475,400		
		46,500,000		43,250,000		43,076,850		99.60		89,576,850		
		29,828,000		30,000,000		29,713,000		99.04		59,541,000		
8,386,620,000		664,225,850		5,885,296,640		5,724,052,936		97.26		6,388,278,786		
		664,225,850		5,885,296,640		5,724,052,936		97.26		6,388,278,786		
786,250,000		56,085,300		148,870,000		146,690,470		98.54		202,775,770		

		56,085,300		148,870,000		146,690,470		98.54		202,775,770		
1,285,140,000		894,619,000						#DIV/0!		894,619,000		
		894,619,000						#DIV/0!		894,619,000		
4,969,760,000		1,680,582,576		881,521,694		820,730,705		93.10		2,501,313,281		
		14,970,000		5,000,000		4,998,000		99.96		19,968,000		
		88,214,291		100,000,000		50,208,480		50.21		138,422,771		
		-		3,000,000		2,419,200		80.64		2,419,200		
		9,309,300		19,000,000		8,755,900		46.08		18,065,200		
		359,360,000		149,520,000		149,520,000		100.00		508,880,000		
		46,000,000		20,000,000		19,996,000		99.98		65,996,000		
		35,000,000		15,000,000		15,000,000		100.00		50,000,000		
		69,985,000		38,001,694		37,997,000		99.99		107,982,000		
		47,091,600		25,000,000		24,997,600		99.99		72,089,200		
		40,000,000		15,000,000		15,000,000		100.00		55,000,000		
		24,970,000		64,000,000		64,000,000		100.00		88,970,000		
		69,000,000		30,000,000		30,000,000		100.00		99,000,000		
		52,300,000		20,000,000		19,988,000		99.94		72,288,000		
		405,382,385		150,000,000		149,850,525		99.90		555,232,910		
		419,000,000		228,000,000		228,000,000		100.00		647,000,000		
853,980,000		332,132,243		472,800,000		464,226,700		98.19		796,358,943		
		30,500,000		55,500,000		55,500,000		100.00		86,000,000		
		33,000,000		16,400,000		16,400,000		100.00		49,400,000		
		31,500,000		80,500,000		72,000,000		89.44		103,500,000		
		104,863,400		25,000,000		24,970,000		99.88		129,833,400		
		112,793,843		185,400,000		185,392,100		100.00		298,185,943		
		19,475,000		10,000,000		9,975,000		99.75		29,450,000		
		-		100,000,000		99,989,600		99.99		99,989,600		
268,390,000		119,400,000		21,500,000		21,500,000		100.00		140,900,000		
		50,000,000						#DIV/0!		50,000,000		
		69,400,000		21,500,000		21,500,000		100.00		90,900,000		

156,040,000		85,721,500		40,000,000		39,981,250		99.95		125,702,750		
		85,721,500		40,000,000		39,981,250		99.95		125,702,750		
112,040,000		32,550,000		2,500,000		2,500,000		100.00		35,050,000		
		5,000,000		2,500,000		2,500,000		100.00		7,500,000		
		3,500,000						#DIV/0!		3,500,000		
		5,000,000						#DIV/0!		5,000,000		
		6,000,000						#DIV/0!		6,000,000		
		10,050,000						#DIV/0!		10,050,000		
59,472,480,000		23,629,794,316		371,150,000		13,673,570,211		3,684.11		37,303,364,527		
911,450,000		340,978,600		356,250,000		354,653,500		99.55		695,632,100		
911,450,000		340,978,600		356,250,000		354,653,500		99.55		695,632,100		
		283,936,600		341,250,000		339,964,000		99.62		623,900,600		
		57,042,000		15,000,000		14,689,500		97.93		71,731,500		
58,561,030,000		23,268,815,716						#DIV/0!		23,268,815,716		
15,983,580,000		2,995,387,800						#DIV/0!		2,995,387,800		
		283,700,000						#DIV/0!		283,700,000		
		2,711,687,800						#DIV/0!		2,711,687,800		
42,577,450,000		20,273,427,916						#DIV/0!		20,273,427,916		
		10,151,988,897						#DIV/0!		10,151,988,897		
		10,121,439,019						#DIV/0!		10,121,439,019		
		20,000,000		14,900,000		13,318,916,711		89,388.70		13,338,916,711		
		20,000,000		14,900,000		13,318,916,711		89,388.70		13,338,916,711		
		20,000,000		14,900,000		13,318,916,711		89,388.70		13,338,916,711		
141,414,840,000		47,557,733,991		11,500,364,334		24,560,195,340		213.56		72,117,929,331		
24,817,960,000		8,030,802,929		3,377,899,000		3,369,919,719		99.76		11,400,722,648		
4,765,350,000		1,471,479,600		518,700,000		518,685,000		100.00		1,990,164,600		

20,052,610,000		6,559,323,329		2,859,199,000		2,851,234,719		99.72		9,410,558,048		
1,128,640,000		372,640,000		163,130,000		163,130,000		100.00		535,770,000		
		81,950,000		25,000,000		25,000,000		100.00		106,950,000		
		20,600,000		-		-		#DIV/0!		20,600,000		
		61,020,000		9,130,000		9,130,000		100.00		70,150,000		
		96,100,000		99,000,000		99,000,000		100.00		195,100,000		
		112,970,000		30,000,000		30,000,000		100.00		142,970,000		
3,300,840,000		1,081,209,600		314,620,000		314,605,000		100.00		1,395,814,600		
		319,940,000		52,800,000		52,800,000		100.00		372,740,000		
		90,369,600		83,400,000		83,385,000		99.98		173,754,600		
		547,750,000		154,270,000		154,270,000		100.00		702,020,000		
		38,950,000		24,150,000		24,150,000		100.00		63,100,000		
335,870,000		17,630,000		40,950,000		40,950,000		100.00		58,580,000		
		12,100,000		20,950,000		20,950,000		100.00		33,050,000		
		5,530,000		20,000,000		20,000,000		100.00		25,530,000		
15,804,130,000		5,180,187,081		2,551,699,000		2,548,588,593		99.88		7,728,775,674		1,041,251,417.00
		13,410,000		2,499,000		2,499,000		100.00		15,909,000		
		50,455,280		24,000,000		23,522,700		98.01		73,977,980		
		-		17,000,000		15,456,000		90.92		15,456,000		
		20,996,000		9,000,000		8,134,400		90.38		29,130,400		
		161,900,000		75,600,000		75,600,000		100.00		237,500,000		
		73,070,000		32,600,000		32,600,000		100.00		105,670,000		
		30,000,000		15,000,000		15,000,000		100.00		45,000,000		
		119,000,000		68,000,000		68,000,000		100.00		187,000,000		
		75,000,000		25,000,000		25,000,000		100.00		100,000,000		
		45,000,000		16,000,000		16,000,000		100.00		61,000,000		

		44,887,500		20,000,000		19,790,000		98.95		64,677,500		
		78,000,000		39,000,000		39,000,000		100.00		117,000,000		
		1,349,600,000		639,000,000		639,000,000		100.00		1,988,600,000		
		468,868,301		189,000,000		188,986,493		99.99		657,854,794		
		2,650,000,000		1,380,000,000		1,380,000,000		100.00		4,030,000,000		
1,440,880,000		560,968,993		210,000,000		209,999,626		100.00		770,968,619		64,660,000.00
		40,000,000		15,000,000		15,000,000		100.00		55,000,000		
		285,768,993		175,000,000		174,999,626		100.00		460,768,619		
		20,000,000		10,000,000		10,000,000		100.00		30,000,000		
		2,950,000		10,000,000		10,000,000		100.00		12,950,000		
2,089,820,000		651,623,000				-		#DIV/0!		651,623,000		
		533,588,000						#DIV/0!		533,588,000		
		118,035,000						#DIV/0!		118,035,000		
624,160,000		141,699,255		95,500,000		90,646,500		94.92		232,345,755		
		49,999,255		20,000,000		15,146,500		75.73		65,145,755		
		91,700,000		75,500,000		75,500,000		100.00		167,200,000		
93,620,000		24,845,000		2,000,000		2,000,000		100.00		26,845,000		
		14,895,000		1,000,000		1,000,000		100.00		15,895,000		
		5,000,000		500,000		500,000		100.00		5,500,000		
		4,950,000		500,000		500,000		100.00		5,450,000		
-		49,850,000		6,332,333,058		6,034,216,003		95.29		6,084,066,003		
-		49,850,000		6,332,333,058		6,034,216,003		95.29		6,084,066,003		
		49,850,000		6,332,333,058		6,034,216,003		95.29		6,084,066,003		
		49,850,000		6,332,333,058		6,034,216,003		95.29		6,084,066,003		
24,817,960,000		8,080,652,929		9,710,232,058		9,404,135,722		96.85		17,484,788,651		
15,728,980,000		5,823,773,917		2,853,811,200		2,819,561,977		98.80		8,643,335,894		

2,725,560,000		611,415,182		188,550,000		186,807,000		99.08		798,222,182		
13,003,420,000		5,212,358,735		2,665,261,200		2,632,754,977		98.78		7,845,113,712		
2,725,560,000		611,415,182		188,550,000		186,807,000		99.08		798,222,182		
		51,495,382						#DIV/0!		51,495,382		
		4,907,100		15,000,000		14,485,700		96.57		19,392,800		
		74,948,300						#DIV/0!		74,948,300		
		13,434,400		19,100,000		18,944,700		99.19		32,379,100		
		3,900,000		5,000,000		5,000,000		100.00		8,900,000		
		15,000,000		30,000,000		30,000,000		100.00		45,000,000		
		329,400,000		69,000,000		68,950,000		99.93		398,350,000		
		103,330,000		35,450,000		34,665,400		97.79		137,995,400		
		15,000,000		15,000,000		14,761,200		98.41		29,761,200		
9,270,700,000		4,423,240,324		2,377,761,200		2,345,526,469		98.64		6,768,766,793		
		6,000,000		3,000,000		3,000,000		100.00		9,000,000		
		101,335,325		63,200,000		49,862,865		78.90		151,198,190		
		-		60,000,000		60,000,000		100.00		60,000,000		
		30,600,780		16,128,000		14,918,412		92.50		45,519,192		
		17,303,900		29,733,200		25,284,600		85.04		42,588,500		
		205,720,000		107,200,000		94,930,000		88.55		300,650,000		
		34,453,500		19,500,000		19,500,000		100.00		53,953,500		
		49,977,768		40,000,000		40,000,000		100.00		89,977,768		
		21,197,200		17,000,000		17,000,000		100.00		38,197,200		
		8,989,000		10,000,000		10,000,000		100.00		18,989,000		
		38,905,681		60,000,000		60,000,000		100.00		98,905,681		
		23,950,000		10,000,000		10,000,000		100.00		33,950,000		
		17,833,400		16,000,000		16,000,000		100.00		33,833,400		
		323,367,770		150,000,000		149,960,592		99.97		473,328,362		
		3,522,000,000		1,761,000,000		1,760,070,000		99.95		5,282,070,000		

		21,606,000		15,000,000		15,000,000		100.00		36,606,000		
2,185,260,000		328,030,756		252,500,000		252,411,508		99.96		580,442,264		
		9,965,500		30,000,000		30,000,000		100.00		39,965,500		
		283,365,856		175,000,000		174,911,508		99.95		458,277,364		
		5,000,000		17,500,000		17,500,000		100.00		22,500,000		
		29,699,400		30,000,000		30,000,000		100.00		59,699,400		
1,303,100,000		416,219,650				-		#DIV/0!		416,219,650		
		85,125,000						#DIV/0!		85,125,000		
		331,094,650						#DIV/0!		331,094,650		
218,460,000		39,918,005		35,000,000		34,817,000		99.48		74,735,005		
		39,918,005		35,000,000		34,817,000		99.48		74,735,005		
25,900,000		4,950,000		-				#DIV/0!		4,950,000		
		4,950,000						#DIV/0!		4,950,000		
124,830,000		16,994,000		5,017,901,130				-		16,994,000		
124,830,000		16,994,000		5,017,901,130				-		16,994,000		
124,830,000		16,994,000		5,017,901,130		4,805,653,721		95.77		4,822,647,721		
		16,994,000		5,017,901,130		4,805,653,721		95.77		4,822,647,721		
15,853,810,000		5,840,767,917		7,871,712,330		2,819,561,977		35.82		8,660,329,894		
18,451,210,000		22,017,580,133		14,160,463,268		7,242,375,589		51.15		29,259,955,722		
12,303,700,000		20,103,521,499		6,531,042,834		6,189,751,888		94.77		26,293,273,387		
6,147,510,000		1,914,058,634		7,629,420,434		1,052,623,701		13.80		2,966,682,335		
1,068,760,000		1,378,884,904		369,100,000		356,957,540		96.71		1,735,842,444		
		1,201,051,540		339,100,000		331,865,340		97.87		1,532,916,880		
		-		-				#DIV/0!		-		
		58,075,432		-				#DIV/0!		58,075,432		
		50,801,732		30,000,000		25,092,200		83.64		75,893,932		
		68,956,200						#DIV/0!		68,956,200		

11,234,940,000		17,496,387,607					#DIV/0!		17,496,387,607		
		17,496,387,607					#DIV/0!		17,496,387,607		
		1,228,248,988		6,161,942,834		5,832,794,348	94.66		7,061,043,336		
		149,564,200					#DIV/0!		149,564,200		
		159,100,010		4,905,360,000		4,659,159,700	94.98		4,818,259,710		
		308,497,458		121,500,000		118,586,245	97.60		427,083,703		
		611,087,320		932,860,000		859,604,913	92.15		1,470,692,233		
		-		111,172,834		105,381,200	94.79		105,381,200		
		-		91,050,000		90,062,290	98.92		90,062,290		
4,665,500,000		1,499,090,009		892,877,600		847,793,401	94.95		2,346,883,410		
		6,000,000		3,000,000		3,000,000	100.00		9,000,000		
		37,089,827		33,000,000		19,841,513	60.13		56,931,340		
		6,761,800		3,000,000			-		6,761,800		
		7,142,600		30,260,000		2,364,200	7.81		9,506,800		
		140,250,000		47,397,600		47,280,000	99.75		187,530,000		
		36,500,000		20,000,000		20,000,000	100.00		56,500,000		
		59,100,000		40,000,000		40,000,000	100.00		99,100,000		
		26,000,000		28,000,000		28,000,000	100.00		54,000,000		
		8,000,000		7,000,000		7,000,000	100.00		15,000,000		
		53,290,400		25,000,000		24,936,750	99.75		78,227,150		
		15,650,000		15,000,000		14,900,000	99.33		30,550,000		
		51,000,000		19,000,000		19,000,000	100.00		70,000,000		
		333,355,382		170,000,000		169,790,938	99.88		503,146,320		

		644,800,000		408,000,000		407,600,000		99.90		1,052,400,000		
		44,150,000		34,500,000		34,420,000		99.77		78,570,000		
		30,000,000		9,720,000		9,660,000		99.38		39,660,000		
803,860,000		181,427,727		138,500,000		138,238,000		99.81		319,665,727		
		5,000,000		5,000,000		5,000,000		100.00		10,000,000		
		176,427,727		133,500,000		133,238,000		99.80		309,665,727		
427,550,000		148,500,000		32,000,000		32,000,000		100.00		180,500,000		
		35,000,000						#DIV/0!		35,000,000		
		64,500,000						#DIV/0!		64,500,000		
		49,000,000		32,000,000		32,000,000		100.00		81,000,000		
218,460,000		69,540,898		35,000,000		34,592,300		98.84		104,133,198		
		69,540,898		35,000,000		34,592,300		98.84		104,133,198		
32,140,000		15,500,000		-		-		#DIV/0!		15,500,000		
		15,500,000		-		-		#DIV/0!		15,500,000		
124,830,000		40,000,000		-		-		#DIV/0!		40,000,000		
124,830,000		40,000,000		-		-		#DIV/0!		40,000,000		
124,830,000		40,000,000		-		-		#DIV/0!		40,000,000		
		40,000,000		-		-		#DIV/0!		40,000,000		
18,576,040,000		22,057,580,133		14,160,463,268		7,242,375,589		51.15		29,299,955,722		
		2,805,783,431		2,025,948,100		1,958,202,604		96.66		4,763,986,035		
		1,467,884,727		1,343,972,500		1,301,057,295		96.81		2,768,942,022		
		1,337,898,704		681,975,600		657,145,309		96.36		1,995,044,013		
		112,344,000		109,600,000		108,843,945		99.31		221,187,945		
		112,344,000		89,600,000		89,189,305		99.54		201,533,305		

		-		20,000,000		19,654,640		98.27		19,654,640		
		-		31,800,000		31,154,780		97.97		31,154,780		
		-		31,800,000		31,154,780		97.97		31,154,780		
		-						#DIV/0!		-		
		-						#DIV/0!		-		
		-		22,700,000		22,515,400		99.19		22,515,400		
		-		22,700,000		22,515,400		99.19		22,515,400		
		81,129,100		75,375,000		75,260,500		99.85		156,389,600		
		81,129,100		75,375,000		75,260,500		99.85		156,389,600		
		-						#DIV/0!		-		
		-						#DIV/0!		-		
		-		154,620,000		153,877,845		99.52		153,877,845		
		-		154,620,000		153,877,845		99.52		153,877,845		
		916,981,562		645,215,000		636,963,825		98.72		1,553,945,387		
		201,717,143						#DIV/0!		201,717,143		
		-		10,000,000		9,869,540		98.70		9,869,540		
		-		20,000,000		15,733,200		78.67		15,733,200		
		-		44,840,000		43,640,000		97.32		43,640,000		
		316,690,370		150,010,000		149,510,725		99.67		466,201,095		
		139,451,600		39,000,000		38,892,300		99.72		178,343,900		
		72,972,718		148,000,000		147,376,750		99.58		220,349,468		
		-		15,000,000		14,148,800		94.33		14,148,800		
		186,149,731		218,365,000		217,792,510		99.74		403,942,241		

		152,467,915		90,375,000		83,777,450		92.70		236,245,365		
		152,467,915						#DIV/0!		152,467,915		
		-		45,375,000		44,437,400		97.93		44,437,400		
		-		45,000,000		39,340,050		87.42		39,340,050		
		204,962,150		142,125,000		124,983,050		87.94		329,945,200		
		204,962,150		45,350,000		29,972,700		66.09		234,934,850		
		-		41,625,000		40,502,850		97.30		40,502,850		
		-		55,150,000		54,507,500		98.83		54,507,500		
		-		72,162,500		63,680,500		88.25		63,680,500		
		-		72,162,500		63,680,500		88.25		63,680,500		
		989,962,774		496,875,600		473,596,954		95.31		1,463,559,728		
		59,249,537		37,900,000		30,776,040		81.20		90,025,577		
		6,430,800		3,225,600		1,977,096		61.29		8,407,896		
		25,901,800		15,000,000		12,385,200		82.57		38,287,000		
		169,100,000		75,000,000		68,850,000		91.80		237,950,000		
		9,998,950		5,000,000		4,999,700		99.99		14,998,650		
		7,590,000		4,000,000		4,000,000		100.00		11,590,000		
		61,986,800		23,750,000		23,748,430		99.99		85,735,230		
		14,398,750		7,200,000		7,195,500		99.94		21,594,250		
		10,991,000		5,000,000		4,595,000		91.90		15,586,000		
		-		13,500,000		12,800,000		94.81		12,800,000		
		15,510,000		9,000,000		8,040,000		89.33		23,550,000		
		32,565,000		16,300,000		16,277,000		99.86		48,842,000		
		329,450,137		150,000,000		149,952,988		99.97		479,403,125		

		28,790,000					#DIV/0!		28,790,000		
		218,000,000		132,000,000		128,000,000	96.97		346,000,000		
		238,972,842		145,600,000		144,415,363	99.19		383,388,205		
		53,269,135					#DIV/0!		53,269,135		
		-		6,000,000		6,000,000	100.00		6,000,000		
		185,703,707		139,600,000		138,415,363	99.15		324,119,070		
		55,200,000		17,500,000		17,500,000	100.00		72,700,000		
		30,000,000					#DIV/0!		30,000,000		
		25,200,000		17,500,000		17,500,000	100.00		42,700,000		
		41,365,588		20,000,000		19,633,092	98.17		60,998,680		
		41,365,588		20,000,000		19,633,092	98.17		60,998,680		
		12,397,500		2,000,000		1,999,900	100.00		14,397,400		
		12,397,500		2,000,000		1,999,900	100.00		14,397,400		
		781,746,820		396,395,000		393,920,605	99.38		1,175,667,425		
		744,125,920		376,395,000		373,959,605	99.35		1,118,085,525		
		354,433,000		200,000,000		199,740,120	99.87		554,173,120		
		177,979,630		52,545,000		51,237,725	97.51		229,217,355		
		98,705,300		23,850,000		23,468,500	98.40		122,173,800		
		113,007,990		100,000,000		99,513,260	99.51		212,521,250		
		37,620,900		20,000,000		19,961,000	99.81		57,581,900		
		37,620,900		20,000,000		19,961,000	99.81		57,581,900		
		37,620,900		20,000,000		19,961,000	99.81		57,581,900		
		3,587,530,251		2,422,343,100		2,352,123,209	97.10		5,939,653,460		
		3,627,238,095		1,798,210,000		1,626,215,030	90.44		5,253,453,125		

		3,627,238,095		1,798,210,000		1,626,215,030		90.44		5,253,453,125		
		2,205,918,845	100%	1,095,400,000		1,025,866,370		93.65		3,231,785,215		
		2,862,000	1 Tahun	1,425,000		1,050,000		73.68		3,912,000		
		154,944,251	1 Tahun	110,500,000		76,500,566		69.23		231,444,817		
		11,995,600	1 Tahun	6,500,000		828,800		12.75		12,824,400		
		6,321,700	1 Tahun	6,000,000				-		6,321,700		
		30,709,950	1 Tahun	22,000,000		20,490,100		93.14		51,200,050		
		409,490,000	1 Tahun	183,000,000		177,680,000		97.09		587,170,000		
		100,000,000	12 OB	57,500,000		56,986,000		99.11		156,986,000		
		18,875,000	1 Tahun	10,000,000		10,000,000		100.00		28,875,000		
		164,500,000	1 Tahun	77,000,000		77,000,000		100.00		241,500,000		
		80,278,000	1 Tahun	40,000,000		37,047,500		92.62		117,325,500		
		26,350,000	1 Tahun	12,500,000		12,500,000		100.00		38,850,000		
		66,002,500	1 Tahun	36,175,000		36,075,000		99.72		102,077,500		
		69,930,000	1 Tahun	35,000,000		34,960,000		99.89		104,890,000		
		57,336,000	1 Tahun	30,000,000		30,000,000		100.00		87,336,000		
		349,252,802	1 Tahun	183,000,000		182,958,404		99.98		532,211,206		
		657,071,042	1 Tahun	284,800,000		271,790,000		95.43		928,861,042		

		1,037,691,000	100%	576,810,000		488,010,000		84.60		1,525,701,000		
		5,000,000		15,000,000		14,630,000		97.53		19,630,000		
		1,022,691,000		561,810,000		473,380,000		84.26		1,496,071,000		
		278,573,900	100%	60,000,000		56,910,000		94.85		335,483,900		
		174,243,900						#DIV/0!		174,243,900		
		104,330,000		60,000,000		56,910,000		94.85		161,240,000		
		93,166,800	100%	56,000,000		45,476,860		81.21		138,643,660		
		93,166,800	1 Tahun	56,000,000		45,476,860		81.21		138,643,660		
		11,887,550	100%	10,000,000		9,951,800		99.52		21,839,350		
		11,887,550		10,000,000		9,951,800		99.52		21,839,350		
		9,218,994,925		4,948,670,000		4,029,356,743		81.42		13,248,351,668		
		656,244,845	6 Kelompok	91,400,000		90,886,989		99.44		747,131,834		
		142,588,300	1 Tahun	68,100,000		67,681,989		99.39		210,270,289		
		196,596,521	12 Kecamatan	23,300,000		23,205,000		99.59		219,801,521		
		2,432,122,085	100%	1,616,050,000		1,512,698,842		93.60		3,944,820,927		
		66,750,300	12 Kecamatan	28,125,000		27,590,600		98.10		94,340,900		

		240,676,200	1 Tahun	335,400,000		324,229,212		96.67		564,905,412		
		29,432,000	1 Tahun	23,300,000		23,139,200		99.31		52,571,200		
		59,774,600	2 Semester	27,125,000		27,124,682		100.00		86,899,282		
		134,111,700	1 Tahun	57,500,000		56,477,750		98.22		190,589,450		
		57,781,016	1 Tahun	40,600,000		40,246,800		99.13		98,027,816		
		504,267,000	1 Paket	189,000,000		182,182,600		96.39		686,449,600		
		29,656,059	2 Kegiatan	35,000,000		34,726,970		99.22		64,383,029		
		80,289,419	1 Tahun	34,900,000		34,834,800		99.81		115,124,219		
		87,182,228		136,000,000		132,748,699		97.61		219,930,927		
		207,866,774		126,000,000		125,612,500		99.69		333,479,274		
		69,333,700		29,500,000		29,141,450		98.78		98,475,150		
		95,846,700		45,050,000		42,401,571		94.12		138,248,271		
		392,881,200		269,000,000		229,085,269		85.16		621,966,469		
		101,625,461		45,630,000		45,482,202		99.68		147,107,663		
		36,983,200		16,220,000		15,995,000		98.61		52,978,200		
		142,580,707		120,000,000		89,000,000		74.17		231,580,707		
		95,083,821		57,700,000		52,679,537		91.30		147,763,358		
		208,312,100		71,650,000		71,256,367		99.45		279,568,467		
		208,312,100		71,650,000		71,256,367		99.45		279,568,467		
		534,210,901	100%	232,050,000		171,455,490		73.89		705,666,391		

		384,549,001		180,250,000		119,777,490		66.45		504,326,491		
		149,661,900		51,800,000		51,678,000		99.76		201,339,900		
		515,370,050		276,370,000		272,517,629		98.61		787,887,679		
		372,964,250		186,000,000		184,254,100		99.06		557,218,350		
		142,405,800		90,370,000		88,263,529		97.67		230,669,329		
		587,439,264		315,000,000		294,152,626		93.38		881,591,890		
		587,439,264		315,000,000		294,152,626		93.38		881,591,890		
		4,285,295,680		2,346,150,000		1,616,388,800		68.90		5,901,684,480		
		4,285,295,680		2,346,150,000		1,616,388,800		68.90		5,901,684,480		
		12,846,233,020		6,746,880,000		5,655,571,773		83.82		18,501,804,793		
		6,058,508,751		6,308,164,800		6,150,599,956		97.50		12,209,108,707		
		3,771,692,280		5,276,450,000		5,132,890,258		97.28		8,904,582,538		
		2,236,816,471		1,011,714,800		997,709,698		98.62		3,234,526,169		
		2,403,323,100		3,633,000,000		3,516,865,280		96.80		5,920,188,380		
		2,181,406,000		3,633,000,000		3,516,865,280		96.80		5,698,271,280		
		151,414,400						#DIV/0!		151,414,400		
		39,786,500						#DIV/0!		39,786,500		
		326,546,750	2	657,200,000		650,354,728		98.96		976,901,478		

		55,689,550		31,700,000		30,155,346		95.13		85,844,896		
		31,860,900		42,000,000		41,840,800		99.62		73,701,700		
		114,872,100		20,000,000		19,961,700		99.81		134,833,800		
		49,924,200		124,500,000		121,601,000		97.67		171,525,200		
		-		439,000,000		436,795,882		99.50		436,795,882		
		171,058,150	3 Sekolah	35,000,000		34,940,700		99.83		205,998,850		
		27,886,050						#DIV/0!		27,886,050		
		66,455,000	2 Kegiatan	35,000,000		34,940,700		99.83		101,395,700		
		46,767,100						#DIV/0!		46,767,100		
		204,035,380	3 Dokumen	110,000,000		89,757,600		81.60		293,792,980		
		54,817,000	1 Dokumen	110,000,000		89,757,600		81.60		144,574,600		
		149,218,380						#DIV/0!		149,218,380		
		29,937,700	100%	1,250,000		1,250,000		100.00		31,187,700		
		29,937,700	12 Bulan	1,250,000		1,250,000		100.00		31,187,700		
		769,345,600						#DIV/0!		769,345,600		
		769,345,600						#DIV/0!		769,345,600		
		-	2	840,000,000		839,721,950		99.97		839,721,950		

		-	1 Paket	130,000,000		129,862,550		99.89		129,862,550		
		-		400,000,000		399,990,600		100.00		399,990,600		
		-	2 Paket	260,000,000		259,868,800		99.95		259,868,800		
		-		50,000,000		50,000,000		100.00		50,000,000		
		1,800,043,977	100%	765,984,800		753,217,660		98.33		2,553,261,637		
		10,998,000	12 Bulan	4,998,000		4,998,000		100.00		15,996,000		
		122,888,827	12 Bulan	72,000,000		69,685,364		96.79		192,574,191		
		5,644,800	12 Bulan	2,956,800		2,620,800		88.64		8,265,600		
		12,199,600		7,000,000		6,244,900		89.21		18,444,500		
		236,300,000	12 Bulan	129,130,000		120,050,000		92.97		356,350,000		
		29,653,000	12 Bulan	15,000,000		15,000,000		100.00		44,653,000		
		33,450,000	12 Bulan	17,000,000		17,000,000		100.00		50,450,000		
		125,735,800	12 Bulan	47,000,000		47,000,000		100.00		172,735,800		
		68,947,750	12 Bulan	29,000,000		29,000,000		100.00		97,947,750		
		29,784,500	12 Bulan	15,000,000		15,000,000		100.00		44,784,500		
		5,000,000						#DIV/0!		5,000,000		
		39,000,000	12 Bulan	15,000,000		14,910,000		99.40		53,910,000		

		17,490,000	12 Bulan	7,500,000		7,500,000		100.00		24,990,000		
		559,951,700	12 Bulan	150,000,000		149,808,596		99.87		709,760,296		
		503,000,000	12 Bulan	254,400,000		254,400,000		100.00		757,400,000		
		235,627,594	100%	149,000,000		148,988,864		99.99		384,616,458		
		-	12 Bulan	10,000,000		10,000,000		100.00		10,000,000		
		235,627,594	12 Bulan	139,000,000		138,988,864		99.99		374,616,458		
		74,850,000	100%	24,000,000		23,990,000		99.96		98,840,000		
		50,850,000						#DIV/0!		50,850,000		
		24,000,000	60 Stel	24,000,000		23,990,000		99.96		47,990,000		
		109,609,900	100%	70,000,000		68,783,174		98.26		178,393,074		
		109,609,900	12 Bulan	70,000,000		68,783,174		98.26		178,393,074		
		16,685,000	100%	2,730,000		2,730,000		100.00		19,415,000		
		4,300,000		2,730,000		2,730,000		100.00		7,030,000		
		7,385,000						#DIV/0!		7,385,000		
		2,000,000						#DIV/0!		2,000,000		
		3,000,000						#DIV/0!		3,000,000		
		50,000,000		20,000,000		20,000,000		100.00		70,000,000		
		50,000,000	1 Pameran	20,000,000		20,000,000		100.00		70,000,000		
		50,000,000		20,000,000		20,000,000		100.00		70,000,000		
		6,058,508,751		6,308,164,800		6,150,599,956		97.50		12,209,108,707		

		4,802,588,056		2,408,404,000		2,212,571,287		91.87		7,015,159,343		
		2,436,644,886		1,386,595,000		1,322,219,779		95.36		3,758,864,665		
		2,333,911,170		1,007,409,000		876,012,508		86.96		3,209,923,678		
		853,132,297	100%	395,650,000		372,998,500		94.27		1,226,130,797		
		198,759,500	1 Tahun	30,000,000		25,375,500		84.59		224,135,000		
		99,990,797						#DIV/0!		99,990,797		
		59,000,000	140 Buku	22,200,000		20,535,000		92.50		79,535,000		
		121,620,000	1 Tahun	132,750,000		127,090,000		95.74		248,710,000		
		159,720,000	1 Kegiatan	74,050,000		70,300,000		94.94		230,020,000		
		121,670,000	1 Tahun	136,650,000		129,698,000		94.91		251,368,000		
		1,583,512,589		990,945,000		949,221,279		95.79		2,532,733,868		
		1,583,512,589	1 Tahun	990,945,000		949,221,279		95.79		2,532,733,868		
		1,226,863,616	100%	771,710,000		664,177,712		86.07		1,891,041,328		
		8,874,000	12 Bulan	4,000,000		3,996,000		99.90		12,870,000		
		77,437,749	12 Bulan	105,300,000		87,307,878		82.91		164,745,627		
		2,808,000	17 Orang	3,240,000		112,000		3.46		2,920,000		
		6,863,500	20 Unit	7,400,000		6,787,400		91.72		13,650,900		

		190,364,000	12 Bulan	86,000,000		78,080,000		90.79		268,444,000		
		10,000,000	1 Tahun	5,000,000		5,000,000		100.00		15,000,000		
		62,781,000	1 Tahun	31,100,000		30,761,250		98.91		93,542,250		
		195,452,500	1 Tahun	100,000,000		100,000,000		100.00		295,452,500		
		27,400,000	1 Tahun	14,670,000		14,670,000		100.00		42,070,000		
		10,000,000	1 Tahun	5,000,000		5,000,000		100.00		15,000,000		
		-	1 Tahun	120,000,000		44,525,000		37.10		44,525,000		
		20,000,000	1 Tahun	10,000,000		10,000,000		100.00		30,000,000		
		14,571,000	1 Tahun	10,000,000		7,958,000		79.58		22,529,000		
		325,311,867	1 Tahun	150,000,000		149,980,184		99.99		475,292,051		
		275,000,000	20 Orang	120,000,000		120,000,000		100.00		395,000,000		
		930,342,501	100%	151,600,000		151,414,500		99.88		1,081,757,001		
		89,200,000						#DIV/0!		89,200,000		
		66,495,000						#DIV/0!		66,495,000		
		29,400,000	12 unit	21,600,000		21,600,000		100.00		51,000,000		
		44,818,000	1 Paket	20,000,000		20,000,000		100.00		64,818,000		
		195,079,501	16 Unit	110,000,000		109,814,500		99.83		304,894,001		
		208,715,000						#DIV/0!		208,715,000		
		92,400,000	100%	14,099,000		10,675,000		75.71		103,075,000		

		44,000,000					#DIV/0!		44,000,000		
		48,400,000	50 Stel	14,099,000		10,675,000	75.71		59,075,000		
		74,705,053	100%	70,000,000		49,745,296	71.06		124,450,349		
		74,705,053	1 Tahun	70,000,000		49,745,296	71.06		124,450,349		
		9,600,000					#DIV/0!		9,600,000		
		9,600,000					#DIV/0!		9,600,000		
		32,032,000		14,400,000		14,339,000	99.58		46,371,000		
		32,032,000	1	14,400,000		14,339,000	99.58		46,371,000		
		32,032,000	1	14,400,000		14,339,000	99.58		46,371,000		
		4,802,588,056		2,408,404,000		2,212,571,287	91.87		7,015,159,343		
		6,500,493,426		3,549,519,800		3,465,917,362	97.64		9,966,410,788		
		1,672,430,844		1,300,000,000		1,268,189,128	97.55		2,940,619,972		
		1,672,430,844		1,300,000,000		1,268,189,128	97.55		2,940,619,972		
		3,241,703,989		1,494,265,000		1,445,353,498	96.73		4,687,057,487		
		1,672,430,844		1,300,000,000		1,268,189,128	97.55		2,940,619,972		
		1,586,358,593		755,254,800		752,374,736	99.62		2,338,733,329		
		414,970,400		76,300,000		76,042,500	99.66		491,012,900		
		186,275,000					#DIV/0!		186,275,000		
		176,110,000		40,000,000		40,000,000	100.00		216,110,000		

		48,875,000		35,750,000		35,737,000		99.96		84,612,000		
		-		52,300,000		51,700,200		98.85		51,700,200		
		48,875,000		39,200,000		38,807,800		99.00		87,682,800		
		-		42,000,000				-		-		
		-		274,980,000		273,888,800		99.60		273,888,800		
		634,952,000		235,850,000		235,178,600		99.72		870,130,600		
		246,400,000						#DIV/0!		246,400,000		
		112,680,000		65,000,000		64,388,600		99.06		177,068,600		
		84,800,000						#DIV/0!		84,800,000		
		191,072,000		170,850,000		170,790,000		99.96		361,862,000		
		41,425,000		27,275,000		27,275,000		100.00		68,700,000		
		41,425,000		27,275,000		27,275,000		100.00		68,700,000		
		-		20,000,000		20,000,000		100.00		20,000,000		
		-		20,000,000		20,000,000		100.00		20,000,000		
		1,252,323,593		599,054,800		596,234,736		99.53		1,848,558,329		
		43,372,174		25,000,000		23,925,475		95.70		67,297,649		
		1,464,000		1,612,800				-		1,464,000		
		6,163,600		6,200,000		6,200,000		100.00		12,363,600		
		349,845,000		80,600,000		80,518,500		99.90		430,363,500		
		13,000,000		6,500,000		6,500,000		100.00		19,500,000		

		17,700,000		11,350,000		11,350,000		100.00		29,050,000		
		50,000,000		24,692,000		24,692,000		100.00		74,692,000		
		30,000,000		23,000,000		23,000,000		100.00		53,000,000		
		10,600,000		5,300,000		5,300,000		100.00		15,900,000		
		104,700,000		48,000,000		48,000,000		100.00		152,700,000		
		37,800,000		12,600,000		12,600,000		100.00		50,400,000		
		22,000,000		15,000,000		15,000,000		100.00		37,000,000		
		431,488,819		165,000,000		164,968,761		99.98		596,457,580		
		132,000,000		132,000,000		132,000,000		100.00		264,000,000		
		-		42,200,000		42,180,000		99.95		42,180,000		
		187,350,000		113,200,000		113,200,000		100.00		300,550,000		
		50,000,000		25,000,000		25,000,000		100.00		75,000,000		
		137,350,000		88,200,000		88,200,000		100.00		225,550,000		
		86,625,000		21,000,000		21,000,000		100.00		107,625,000		
		35,000,000						#DIV/0!		35,000,000		
		51,625,000		21,000,000		21,000,000		100.00		72,625,000		
		20,802,000		20,000,000		20,000,000		100.00		40,802,000		
		20,802,000		20,000,000		20,000,000		100.00		40,802,000		
		39,258,000		2,000,000		1,940,000		97.00		41,198,000		
		27,230,000		2,000,000		1,940,000		97.00		29,170,000		
		12,028,000						#DIV/0!		12,028,000		
		416,030,000		61,285,000		61,175,400		99.82		477,205,400		
		416,030,000		61,285,000		61,175,400		99.82		477,205,400		
		294,135,000		32,585,000		32,565,000		99.94		326,700,000		

		8,720,000						#DIV/0!		8,720,000		
		44,000,000		28,700,000		28,610,400		99.69		72,610,400		
		6,916,523,426		3,610,804,800		3,527,092,762		97.68		10,443,616,188		
		8,340,685,463		6,131,174,000		3,384,303,756		55.20		11,724,989,219		
		5,376,629,554		4,811,713,000		2,126,788,613		44.20		7,503,418,167		
		2,964,055,909		1,319,461,000		1,257,515,143		95.31		4,221,571,052		
		498,489,100		108,585,000		107,330,600		98.84		605,819,700		
		104,149,100		32,600,000		32,545,600		99.83		136,694,700		
		32,900,000		16,650,000		16,650,000		100.00		49,550,000		
		171,710,000		14,515,000		13,315,000		91.73		185,025,000		
		169,730,000		16,100,000		16,100,000		100.00		185,830,000		
		10,000,000						#DIV/0!		10,000,000		
		-		19,100,000		19,100,000		100.00		19,100,000		
		-		5,320,000		5,320,000		100.00		5,320,000		
		10,000,000		4,300,000		4,300,000		100.00		14,300,000		
		20,000,000		18,350,000		18,350,000		100.00		38,350,000		
		20,000,000		18,350,000		18,350,000		100.00		38,350,000		
		38,576,900		7,300,000		5,800,000		79.45		44,376,900		
		38,576,900		7,300,000		5,800,000		79.45		44,376,900		
		30,000,000		16,808,000		16,318,000		97.08		46,318,000		
		30,000,000		16,808,000		16,318,000		97.08		46,318,000		
		156,025,000		106,850,000		106,850,000		100.00		262,875,000		
		130,000,000		98,500,000		98,500,000		100.00		228,500,000		

		12,000,000		8,350,000		8,350,000		100.00		20,350,000		
		1,216,156,662		1,133,000,000		1,104,513,000		97.49		2,320,669,662		
		1,216,156,662		1,133,000,000		1,104,513,000		97.49		2,320,669,662		
		-		3,107,240,000		2,574,654,374		82.86		2,574,654,374		
		-		124,475,000		124,219,500		99.79		124,219,500		
		-		16,600,000		16,600,000		100.00		16,600,000		
		-		33,050,000		32,814,500		99.29		32,814,500		
		-		74,825,000		74,805,000		99.97		74,805,000		
		31,725,000		71,680,000		71,670,000		99.99		103,395,000		
		-		13,600,000		13,590,000		99.93		13,590,000		
		19,800,000		13,200,000		13,200,000		100.00		33,000,000		
		-		44,880,000		44,880,000		100.00		44,880,000		
		11,925,000						#DIV/0!		11,925,000		
		-		47,225,000		34,061,250		72.13		34,061,250		
		-		8,450,000		8,450,000		100.00		8,450,000		
		-		-				#DIV/0!		-		
		-		27,075,000		13,971,250		51.60		13,971,250		
		-		11,700,000		11,640,000		99.49		11,640,000		
		218,392,500		70,200,000		70,200,000		100.00		288,592,500		
		20,000,000		70,200,000		70,200,000		100.00		90,200,000		
		38,420,000						#DIV/0!		38,420,000		
		73,257,500						#DIV/0!		73,257,500		
		20,765,000						#DIV/0!		20,765,000		
		31,150,000						#DIV/0!		31,150,000		
		34,800,000						#DIV/0!		34,800,000		

		3,130,291,392		3,107,240,000		467,476,263		15.04		3,597,767,655		
		3,130,291,392		3,107,240,000		467,476,263		15.04		3,597,767,655		
		36,973,000						#DIV/0!		36,973,000		
		12,000,000						#DIV/0!		12,000,000		
		24,973,000						#DIV/0!		24,973,000		
		2,158,386,962		954,311,000		923,751,393		96.80		3,082,138,355		
		-		40,000,000		34,477,824		86.19		34,477,824		
		74,764,634						#DIV/0!		74,764,634		
		28,120,200		15,000,000		7,863,600		52.42		35,983,800		
		171,856,000		75,611,000		71,710,000		94.84		243,566,000		
		10,000,000		5,000,000		5,000,000		100.00		15,000,000		
		10,000,000		7,000,000		7,000,000		100.00		17,000,000		
		56,950,000		35,000,000		35,000,000		100.00		91,950,000		
		15,200,000		5,700,000		5,700,000		100.00		20,900,000		
		55,400,000		5,000,000		5,000,000		100.00		60,400,000		
		24,887,500						#DIV/0!		24,887,500		
		15,000,000		12,000,000		12,000,000		100.00		27,000,000		
		35,000,000		10,000,000		10,000,000		100.00		45,000,000		
		381,240,028		170,000,000		169,999,969		100.00		551,239,997		
		1,260,000,000		564,000,000		550,000,000		97.52		1,810,000,000		
		19,968,600		10,000,000		10,000,000		100.00		29,968,600		
		597,673,800		289,000,000		264,425,750		91.50		862,099,550		
		10,300,000		9,000,000		9,000,000		100.00		19,300,000		
		587,373,800		280,000,000		255,425,750		91.22		842,799,550		
		117,250,000		34,810,000		28,000,000		80.44		145,250,000		
		96,500,000						#DIV/0!		96,500,000		

		20,750,000		34,810,000		28,000,000		80.44		48,750,000		
		79,745,147		40,940,000		40,938,000		100.00		120,683,147		
		79,745,147		40,940,000		40,938,000		100.00		120,683,147		
		11,000,000		400,000		400,000		100.00		11,400,000		
		11,000,000		400,000		400,000		100.00		11,400,000		
		8,340,685,463		6,131,174,000		3,384,303,756		55.20		11,724,989,219		
		2,907,354,814		1,550,728,600		1,487,958,998		95.95		4,395,313,812		
		559,745,970		408,800,000		375,747,600		91.91		935,493,570		
		2,321,405,399		1,131,928,600		1,102,211,398		97.37		3,423,616,797		
		-		190,500,000		190,400,000		99.95		190,400,000		
		-		190,500,000		190,400,000		99.95		190,400,000		
		559,745,970		198,800,000		165,847,600		83.42		725,593,570		
		9,095,800		28,000,000		27,947,600		99.81		37,043,400		
		16,412,170										
		534,238,000		170,800,000		137,900,000		80.74		672,138,000		
		-		19,500,000		19,500,000		100.00		19,500,000		
		-		19,500,000		19,500,000		100.00		19,500,000		
		1,648,127,011		902,428,600		873,386,900		96.78		2,521,513,911		
		9,297,000		3,999,000		3,957,200		98.95		13,254,200		
		76,024,921		55,000,000		50,006,543		90.92		126,031,464		
		28,732,500		6,400,000		6,400,000		100.00		35,132,500		
		3,882,400		4,032,000		-		-		3,882,400		
		6,373,500		47,000,000		40,279,300		85.70		46,652,800		
		188,160,000		95,790,000		82,610,000		86.24		270,770,000		
		44,200,000		11,207,600		11,193,805		99.88		55,393,805		
		25,293,000		81,200,000		81,180,000		99.98		106,473,000		
		79,910,000		40,000,000		40,000,000		100.00		119,910,000		
		100,866,200		42,000,000		42,000,000		100.00		142,866,200		
		20,850,000		10,000,000		10,000,000		100.00		30,850,000		

		18,589,000		10,000,000		9,990,000		99.90		28,579,000		
		29,905,000		13,800,000		13,800,000		100.00		43,705,000		
		417,043,490		150,000,000		149,985,052		99.99		567,028,542		
		574,000,000		312,000,000		312,000,000		100.00		886,000,000		
		25,000,000		20,000,000		19,985,000		99.93		44,985,000		
		297,379,488		180,000,000		179,424,998		99.68		476,804,486		
		297,379,488		180,000,000		179,424,998		99.68		476,804,486		
		328,150,000		19,500,000		19,500,000		100.00		347,650,000		
		294,550,000						#DIV/0!		294,550,000		
		33,600,000		19,500,000		19,500,000		100.00		53,100,000		
		47,748,900		25,000,000		24,899,500		99.60		72,648,400		
		47,748,900		25,000,000		24,899,500		99.60		72,648,400		
		-		5,000,000		5,000,000		100.00		5,000,000		
		16,203,445		5,000,000		5,000,000		100.00		21,203,445		
		26,203,445		10,000,000		10,000,000		100.00		36,203,445		
		26,203,445		10,000,000		10,000,000		100.00		36,203,445		
		26,203,445		10,000,000		10,000,000		100.00		36,203,445		
		2,907,354,814		1,550,728,600		1,487,958,998		95.95		4,395,313,812		
		1,865,377,144		1,170,250,800		1,143,795,167		97.74		3,009,172,311		
		727,405,862		640,490,800		624,317,344		97.47		1,351,723,206		
		8,594,000		4,000,000		3,600,000		90.00		12,194,000		
		72,436,387		287,450,000		286,161,792		99.55		358,598,179		
		235,000		940,800		-		-		235,000		
		6,076,000		17,700,000		5,479,000		30.95		11,555,000		
		124,060,000		80,400,000		80,400,000		100.00		204,460,000		
		58,108,135		31,500,000		31,500,000		100.00		89,608,135		
		22,937,000		10,000,000		9,740,000		97.40		32,677,000		
		37,996,700		20,000,000		20,000,000		100.00		57,996,700		

		19,754,700		15,000,000		15,000,000		100.00		34,754,700		
		4,171,000		3,500,000		3,500,000		100.00		7,671,000		
		4,950,000						#DIV/0!		4,950,000		
		30,895,000		10,000,000		9,960,000		99.60		40,855,000		
		12,673,850		10,000,000		9,997,750		99.98		22,671,600		
		294,518,090		150,000,000		148,978,802		99.32		443,496,892		
		30,000,000										
		116,574,257		97,760,000		97,431,149		99.66		214,005,406		
		-		25,000,000		24,821,500		99.29		24,821,500		
		116,574,257		72,760,000		72,609,649		99.79		189,183,906		
		44,950,000		10,000,000		10,000,000		100.00		54,950,000		
		24,975,000						#DIV/0!		24,975,000		
		19,975,000		10,000,000		10,000,000		100.00		29,975,000		
		35,562,900		20,000,000		19,750,000		98.75		55,312,900		
		35,562,900		20,000,000		19,750,000		98.75		55,312,900		
		1,500,000		2,000,000		2,000,000		100.00		3,500,000		
		1,500,000		2,000,000		2,000,000		100.00		3,500,000		
		919,584,125		380,000,000		372,999,674		98.16		1,292,583,799		
		925,993,019		770,250,800		753,498,493		97.83		1,679,491,512		
		39,683,700		75,000,000		74,889,596		99.85		114,573,296		
		39,683,700		75,000,000		74,889,596		99.85		114,573,296		
		829,935,313		305,000,000		298,110,078		97.74		1,128,045,391		
		-		305,000,000		298,110,078		97.74		298,110,078		
		15,068,100						#DIV/0!		15,068,100		
		108,150,000						#DIV/0!		108,150,000		
		610,259,813						#DIV/0!		610,259,813		

		62,200,000		19,000,000		19,000,000		100.00		81,200,000		
		164,504,524		55,000,000		54,698,703		99.45		219,203,227		
		143,247,324		55,000,000		54,698,703		99.45		197,946,027		
		21,257,200						#DIV/0!		21,257,200		
		17,571,000						#DIV/0!		17,571,000		
		14,322,200						#DIV/0!		14,322,200		
		3,248,800						#DIV/0!		3,248,800		
		265,531,150		100,905,000		96,593,895		95.73		362,125,045		
		141,090,450		51,685,000		48,648,150		94.12		189,738,600		
		101,995,750		35,615,000		33,619,700		94.40		135,615,450		
		39,094,700		16,070,000		15,028,450		93.52		54,123,150		
		124,440,700		49,220,000		47,945,745		97.41		172,386,445		
		86,510,700		34,600,000		33,945,745		98.11		120,456,445		
		37,930,000		14,620,000		14,000,000		95.76		51,930,000		
		807,025,931		470,120,000		467,523,281		99.45		1,274,549,212		
		1,788,055,877		802,249,600		792,229,078		98.75		2,580,284,955		
		555,275,331		356,250,000		353,737,681	31,852,400.00	99.29		909,013,012		
		32,574,362		125,800,000		125,227,400		99.54		157,801,762		
		100,604,100		23,200,000		23,124,800		99.68		123,728,900		
		422,096,869		207,250,000		205,385,481		99.10		627,482,350		
		83,554,300		30,800,000		30,768,100		99.90		114,322,400		
		69,854,300		30,800,000		30,768,100		99.90		100,622,400		
		168,196,300		83,070,000		83,017,500		99.94		251,213,800		
		168,196,300		83,070,000		83,017,500		99.94		251,213,800		

		2,860,612,958		1,373,274,600		1,356,346,254		98.77		4,216,959,212		
		7,935,723,794		3,929,971,600		3,862,659,464		98.29		11,798,383,258		
		1,599,141,048		806,920,000		802,993,864		99.51		2,402,134,912		
		10,000,000		5,000,000		5,000,000		100.00		15,000,000		
		87,716,651		60,800,000		60,566,174		99.62		148,282,825		
		1,756,800		4,000,000		2,400,000		60.00		4,156,800		
		8,647,100		20,000,000		17,912,690		89.56		26,559,790		
		308,590,000		141,620,000		141,620,000		100.00		450,210,000		
		51,000,000		46,000,000		46,000,000		100.00		97,000,000		
		25,000,000		15,000,000		15,000,000		100.00		40,000,000		
		105,000,000		45,000,000		45,000,000		100.00		150,000,000		
		32,980,000		25,000,000		24,995,000		99.98		57,975,000		
		8,000,000		7,500,000		7,500,000		100.00		15,500,000		
		44,900,000		25,000,000		25,000,000		100.00		69,900,000		
		39,956,000		20,000,000		20,000,000		100.00		59,956,000		
		494,594,497		200,000,000		200,000,000		100.00		694,594,497		
		381,000,000		192,000,000		192,000,000		100.00		573,000,000		
		737,715,022		242,399,600		242,339,600		99.98		980,054,622		
		137,437,500		12,000,000		12,000,000		100.00		149,437,500		
		26,400,000		7,500,000		7,440,000		99.20		33,840,000		
		47,500,000		25,000,000		25,000,000		100.00		72,500,000		
		140,000,000		25,000,000		25,000,000		100.00		165,000,000		
		366,377,522		162,899,600		162,899,600		100.00		529,277,122		
		20,000,000		10,000,000		10,000,000		100.00		30,000,000		
		99,000,000		22,500,000		22,500,000		100.00		121,500,000		
		41,500,000						#DIV/0!		41,500,000		
		57,500,000		22,500,000		22,500,000		100.00		80,000,000		
		44,246,200		20,000,000		19,565,800		97.83		63,812,000		
		44,246,200		20,000,000		19,565,800		97.83		63,812,000		
		50,090,000		12,800,000		12,779,000		99.84		62,869,000		

		7,500,000						#DIV/0!		7,500,000		
		10,600,000						#DIV/0!		10,600,000		
		20,490,000		12,800,000		12,779,000		99.84		33,269,000		
		8,000,000						#DIV/0!		8,000,000		
		5,405,531,524		2,825,352,000		2,762,481,200		97.77		8,168,012,724		
		2,530,192,270		1,104,619,600		1,100,178,264		99.60		3,630,370,534		
		2,418,224,700		916,350,000		856,217,400		93.44		3,274,442,100		
		237,420,600		70,000,000		68,055,000		97.22		305,475,600		
		595,977,600		176,350,000		118,350,000		67.11		714,327,600		
		1,488,964,100		670,000,000		669,812,400		99.97		2,158,776,500		
		29,599,400						#DIV/0!		29,599,400		
		66,263,000						#DIV/0!		66,263,000		
		34,960,000		35,000,000		34,980,000		99.94		69,940,000		
		34,960,000		35,000,000		34,980,000		99.94		69,940,000		
		179,624,724		78,700,000		78,460,000		99.70		258,084,724		
		179,624,724		78,700,000		78,460,000		99.70		258,084,724		
		336,000,000		45,000,000		44,097,900		98.00		380,097,900		
		336,000,000		45,000,000		44,097,900		98.00		380,097,900		
		2,411,722,100		1,705,302,000		1,703,805,900	741,302,000.00	99.91		4,115,528,000		
		341,935,000		45,000,000		45,000,000		100.00		386,935,000		
		1,386,109,600		1,438,300,000		1,438,080,000		99.98		2,824,189,600		
		75,297,900		70,000,000		68,990,000		98.56		144,287,900		
		360,315,000		107,002,000		106,735,900		99.75		467,050,900		
		-		45,000,000		45,000,000		100.00		45,000,000		
		-						#DIV/0!		-		
		248,064,600						#DIV/0!		248,064,600		
		25,000,000		45,000,000		44,920,000		99.82		69,920,000		

		-	20,000,000		19,920,000		99.60	19,920,000		
		25,000,000	25,000,000		25,000,000		100.00	50,000,000		
		3,857,032,744	3,484,272,000		3,449,918,304		99.01	7,306,951,048		
		981,598,544	243,100,000		234,100,000		96.30	1,215,698,544		
		981,598,544	243,100,000		234,100,000		96.30	1,215,698,544		
		15,446,700	125,000,000		124,769,500		99.82	140,216,200		
		-	125,000,000		124,769,500		99.82	124,769,500		
		42,397,200	26,400,000		26,055,000		98.69	68,452,200		
		42,397,200	26,400,000		26,055,000		98.69	68,452,200		
		2,817,590,300	3,089,772,000		3,064,993,804		99.20	5,882,584,104		
		2,817,590,300	2,568,036,000		2,543,257,804		99.04	5,360,848,104		
			521,736,000		521,736,000					
		11,792,756,538	7,414,243,600		7,312,577,768		98.63	19,105,334,306		
		366,077,640	1,144,850,000		1,117,458,300		97.61	1,483,535,940		
		366,077,640	1,144,850,000		1,117,458,300		97.61	1,483,535,940		
		366,077,640	169,850,000		169,742,750		99.94	535,820,390		
		174,994,740	81,550,000		81,465,750		99.90	256,460,490		
		158,882,900	70,550,000		70,550,000		100.00	229,432,900		
		32,200,000	17,750,000		17,727,000		99.87	49,927,000		
			975,000,000		947,715,550					
			975,000,000		947,715,550					
		1,695,502,102	739,402,800		730,579,677		98.81	2,426,081,779		
		978,540,837	505,792,800		497,597,127	200,559,974.00	98.38	1,476,137,964		
		5,997,000	4,000,000		4,000,000		100.00	9,997,000		
		35,469,225	30,000,000		29,201,869		97.34	64,671,094		
		-	5,820,000		5,820,000		100.00	5,820,000		
		1,612,800	1,612,800		-		-	1,612,800		
		17,244,160	10,000,000		8,194,885		81.95	25,439,045		
		6,452,300	6,000,000		2,039,100		33.99	8,491,400		

		111,720,000		78,360,000		78,360,000		100.00		190,080,000		
		4,500,000		5,000,000		5,000,000		100.00		9,500,000		
		16,000,000		20,000,000		20,000,000		100.00		36,000,000		
		26,999,900		15,000,000		15,000,000		100.00		41,999,900		
		8,500,000		7,000,000		7,000,000		100.00		15,500,000		
		103,585,500						#DIV/0!		103,585,500		
		91,960,000		19,000,000		19,000,000		100.00		110,960,000		
		17,500,000		10,000,000		10,000,000		100.00		27,500,000		
		279,999,952		162,000,000		161,981,273		99.99		441,981,225		
		251,000,000		132,000,000		132,000,000		100.00		383,000,000		
		381,680,638		79,290,000		79,290,000		100.00		460,970,638		
		25,900,000		10,000,000		10,000,000		100.00		35,900,000		
		121,743,638		69,290,000		69,290,000		100.00		191,033,638		
		20,000,000		-		-		#DIV/0!		20,000,000		
		199,037,000						#DIV/0!		199,037,000		
		52,100,000		16,220,000		15,640,000		96.42		67,740,000		
		21,000,000						#DIV/0!		21,000,000		
		31,100,000		16,220,000		15,640,000		96.42		46,740,000		
		39,996,652		30,000,000		29,966,200		99.89		69,962,852		
		39,996,652		30,000,000		29,966,200		99.89		69,962,852		
		7,500,000		2,000,000		2,000,000		100.00		9,500,000		
		7,500,000		2,000,000		2,000,000		100.00		9,500,000		
		40,000,000		20,000,000		20,000,000		100.00		60,000,000		
		40,000,000		20,000,000		20,000,000		100.00		60,000,000		
		40,000,000		20,000,000		20,000,000		100.00		60,000,000		
		1,459,818,127		633,302,800		624,493,327		98.61		2,084,311,454		
		195,683,975		86,100,000		86,086,350		99.98		281,770,325		
		195,683,975		86,100,000		86,086,350		99.98		281,770,325		

		89,618,375		25,000,000		25,000,000		100.00		114,618,375		
		70,120,000		55,100,000		55,086,350		99.98		125,206,350		
		35,945,600		6,000,000		6,000,000		100.00		41,945,600		
		2,061,579,742		1,884,252,800.00		1,848,037,977.00		98.08		3,909,617,719		
		314,557,800		94,500,000		89,726,008		94.95		404,283,808		
		314,557,800		94,500,000		89,726,008		94.95		404,283,808		
		314,557,800		94,500,000		89,726,008		94.95		404,283,808		
		314,557,800		71,000,000		68,530,299		96.52		383,088,099		
		-		23,500,000		21,195,709		90.19		21,195,709		
		2,162,927,016		1,036,887,000		997,680,843		96.22		3,160,607,859		
		2,140,750,516		442,875,000		434,833,679		98.18		2,575,584,195		
		2,140,750,516		239,300,000		236,490,800		98.83		2,377,241,316		
		-		203,575,000		198,342,879		97.43		198,342,879		
		22,176,500		128,000,000		126,565,250		98.88		148,741,750		
		22,176,500		25,000,000		24,750,500		99.00		46,927,000		
		-		103,000,000		101,814,750		98.85		101,814,750		
				466,012,000		436,281,914						
				466,012,000		436,281,914						
		3,655,481,702		1,727,590,000		1,669,344,851		96.63		5,324,826,553		
		2,159,188,447		1,648,545,000		1,550,988,266		94.08		3,710,176,713		
		54,718,042		27,000,000		22,904,700		84.83		77,622,742		
		54,718,042		27,000,000		22,904,700		84.83		77,622,742		
		616,397,800		269,600,000		243,024,100		90.14		859,421,900		
		35,530,000		20,700,000		3,093,100		14.94		38,623,100		
		115,878,301		67,850,000		66,912,500		98.62		182,790,801		
		464,989,499		181,050,000		173,018,500		95.56		638,007,999		
		247,055,444		85,000,000		84,765,100		99.72		331,820,544		
		109,314,900		25,000,000		24,954,000		99.82		134,268,900		

		137,740,544		60,000,000		59,811,100		99.69		197,551,644		
		-		85,700,000		84,236,701		98.29		84,236,701		
		-		85,700,000		84,236,701		98.29		84,236,701		
		766,578,812		416,470,000		411,161,550		98.73		1,177,740,362		
		89,908,450		50,120,000		49,710,000		99.18		139,618,450		
		676,670,362		366,350,000		361,451,550		98.66		1,038,121,912		
		355,622,570		241,645,000		237,913,300		98.46		593,535,870		
		320,622,339		225,525,000		222,205,050		98.53		542,827,389		
		35,000,231		16,120,000		15,708,250		97.45		50,708,481		
		1,273,560,764		568,175,000		555,603,600		97.79		1,829,164,364		
		886,080,095		432,025,000		429,051,030		99.31		1,315,131,125		
		255,677,769		68,000,000		66,407,820		97.66		322,085,589		
		131,802,900		68,150,000		60,144,750		88.25		191,947,650		
		196,248,370		1,134,000,000		1,110,517,592		97.93		1,306,765,962		
		196,248,370		1,134,000,000		1,110,517,592		97.93		1,306,765,962		
		145,299,900		34,000,000		29,735,800		87.46		175,035,700		
		145,299,900		34,000,000		29,735,800		87.46		175,035,700		
		1,160,202,508		668,720,000		623,898,979		93.30		1,784,101,487		
		4,959,000		2,500,000		2,325,000		93.00		7,284,000		
		113,040,336		75,000,000		65,508,817		87.35		178,549,153		
		9,882,209		6,720,000		6,550,000		97.47		16,432,209		
		29,102,700		20,000,000		13,148,800		65.74		42,251,500		
		273,570,000		182,000,000		163,670,000		89.93		437,240,000		
		4,836,340		2,500,000		2,496,000		99.84		7,332,340		
		64,728,500		30,000,000		29,904,000		99.68		94,632,500		
		37,795,200		25,000,000		24,949,200		99.80		62,744,400		
		1,913,000						#DIV/0!		1,913,000		
		43,670,500		2,000,000		1,975,000		98.75		45,645,500		

		29,730,000		19,000,000		16,430,000		86.47		46,160,000		
		5,699,500		8,000,000.00		8,000,000		100.00		13,699,500		
		396,275,223		200,000,000.00		199,942,162		99.97		596,217,385		
		145,000,000		96,000,000		89,000,000		92.71		234,000,000		
		604,046,296		855,625,000		812,671,902		94.98		1,416,718,198		
		-		477,425,000		459,973,847		96.34		459,973,847		
		-		51,500,000		44,530,000		86.47		44,530,000		
		19,063,000		10,000,000		9,915,000		99.15		28,978,000		
		549,406,296		298,200,000		280,133,055		93.94		829,539,351		
		35,577,000		18,500,000		18,120,000		97.95		53,697,000		
		89,450,000		40,000,000		40,000,000		100.00		129,450,000		
		49,000,000						#DIV/0!		49,000,000		
		40,450,000		40,000,000		40,000,000		100.00		80,450,000		
		113,733,643		40,000,000		38,990,685		97.48		152,724,328		
		113,733,643		40,000,000		38,990,685		97.48		152,724,328		
		191,756,000		44,200,000		35,426,700		80.15		227,182,700		
		8,855,000		2,750,000		1,000,000		36.36		9,855,000		
		2,450,000		2,050,000		1,319,000		64.34		3,769,000		
		15,465,000		4,250,000		2,250,000		52.94		17,715,000		
		4,750,000		1,500,000		1,500,000		100.00		6,250,000		
		160,236,000		33,650,000		29,357,700		87.24		189,593,700		
		8,292,154,965		4,507,522,000		4,307,739,968		95.57		12,599,894,933		
		330,113,200		254,927,000		238,928,900		93.72		569,042,100		
		48,560,000		15,000,000		14,805,000		98.70		63,365,000		
		18,560,000		15,000,000		14,805,000		98.70		33,365,000		
		30,000,000						#DIV/0!		30,000,000		
		193,477,600		152,545,000		151,938,400		99.60		345,416,000		
		15,600,000		15,000,000		14,999,800		100.00		30,599,800		
		-		38,000,000		37,990,000		99.97		37,990,000		
		160,938,000		85,500,000		85,169,600		99.61		246,107,600		

		16,939,600		14,045,000		13,779,000		98.11		30,718,600		
		58,099,500		58,154,000		57,595,000		99.04		115,694,500		
		25,719,500		16,854,000		16,637,000		98.71		42,356,500		
		-		15,000,000		14,779,000		98.53		14,779,000		
		17,520,000		11,300,000		11,239,000		99.46		28,759,000		
		14,860,000		15,000,000		14,940,000		99.60		29,800,000		
		19,276,100		11,686,000		10,973,500		93.90		30,249,600		
		19,276,100		11,686,000		10,973,500		93.90		30,249,600		
		10,700,000		17,542,000		3,617,000		20.62		14,317,000		
		10,700,000		17,542,000		3,617,000		20.62		14,317,000		
		10,700,000		17,542,000		3,617,000		20.62		14,317,000		
		2,316,960,600		3,401,451,280		3,288,493,693		96.68		5,605,454,293		
		167,813,200		87,900,000		87,656,773		99.72		255,469,973		
		55,885,300		25,700,000		25,456,773		99.05		81,342,073		
		111,927,900		62,200,000		62,200,000		100.00		174,127,900		
		81,712,000		28,500,000		18,657,320		65.46		100,369,320		
		81,712,000		28,500,000		18,657,320		65.46		100,369,320		
		-		-		-		#DIV/0!		-		
		281,689,500		131,325,000		131,034,500		99.78		412,724,000		
		229,873,500		113,725,000		113,725,000		100.00		343,598,500		
		51,816,000		17,600,000		17,309,500		98.35		69,125,500		
		246,584,400		131,934,280		131,153,900		99.41		377,738,300		
		89,086,700		34,600,000		34,598,100		99.99		123,684,800		
		157,497,700		97,334,280		96,555,800		99.20		254,053,500		
				3,021,792,000		2,919,991,200						
				3,021,792,000		2,919,991,200						
		1,774,958,301	861,378,000	850,178,000		809,276,083		95.19		2,584,234,384		

		319,413,200	241,585,000	237,385,000		235,311,900		99.13		554,725,100		
		2,119,084,283	1,125,834,804	1,160,959,804		1,139,067,560		98.11		3,258,151,843		
		467,407,701	333,500,000	331,800,000		319,753,129		96.37		787,160,830		
		418,945,901		270,000,000		258,036,550		95.57		676,982,451		
		-		28,500,000		28,473,119		99.91		28,473,119		
		48,461,800		33,300,000		33,243,460		99.83		81,705,260		
		392,573,600	297,878,000	293,578,000		265,642,050		90.48		658,215,650		
		73,931,000		62,878,000		62,609,100		99.57		136,540,100		
		223,955,000		125,000,000		122,585,850		98.07		346,540,850		
		-		-		-		#DIV/0!		-		
		94,687,600		105,700,000		80,447,100		76.11		175,134,700		
		416,267,500		224,800,000		223,880,904		99.59		640,148,404		
		416,267,500		224,800,000		223,880,904		99.59		640,148,404		
		498,709,500										
		498,709,500										
		1,623,269,633		865,659,804		846,857,238		97.83		2,470,126,871		
		12,568,000		6,800,000		5,523,300		81.23		18,091,300		
		66,869,839		36,500,000		28,603,235		78.37		95,473,074		
		5,600,000		4,434,804		4,434,804		100.00		10,034,804		
		10,428,900		14,000,000		12,890,100		92.07		23,319,000		
		278,659,000		97,975,000		97,975,000		100.00		376,634,000		
		91,177,300		50,000,000		49,960,000		99.92		141,137,300		
		8,445,000		8,000,000		2,380,000		29.75		10,825,000		
		42,353,300		28,450,000		28,197,100		99.11		70,550,400		
		26,568,900		16,000,000		15,650,900		97.82		42,219,800		
		7,536,000		7,000,000		5,706,600		81.52		13,242,600		
		24,832,500						#DIV/0!		24,832,500		
		-		8,000,000		7,980,000		99.75		7,980,000		

		36,440,000		22,500,000		22,234,500		98.82		58,674,500		
		27,899,000		17,000,000		16,609,300		97.70		44,508,300		
		324,891,894		189,000,000		188,712,399		99.85		513,604,293		
		659,000,000		360,000,000		360,000,000		100.00		1,019,000,000		
		284,266,250		202,700,000		199,810,550		98.57		484,076,800		
		-		25,000,000		25,000,000		100.00		25,000,000		
		-		40,000,000		39,912,500		99.78		39,912,500		
		7,980,000		23,800,000		22,837,250		95.95		30,817,250		
		7,900,000		8,900,000		8,900,000		100.00		16,800,000		
		41,547,000		10,000,000		9,655,000		96.55		51,202,000		
		121,039,250		85,000,000		83,595,800		98.35		204,635,050		
		10,400,000		10,000,000		9,910,000		99.10		20,310,000		
		103,883,250		28,000,000		27,880,000		99.57		131,763,250		
		28,884,000						#DIV/0!		28,884,000		
		74,999,250		28,000,000		27,880,000		99.57		102,879,250		
		67,919,650		50,000,000		49,951,372		99.90		117,871,022		
		67,919,650		50,000,000		49,951,372		99.90		117,871,022		
		39,745,500		14,600,000		14,568,400		99.78		54,313,900		
		13,541,000		4,950,000		4,947,000		99.94		18,488,000		
		13,491,500		4,950,000		4,922,400		99.44		18,413,900		
		5,245,000		4,700,000		4,699,000		99.98		9,944,000		
		6,541,116,384		5,667,516,084		5,475,766,236	1,487,955,867	96.62		12,016,882,620		
		39,991,000		20,000,000		20,000,000		100.00		59,991,000		
		39,991,000		20,000,000		20,000,000		100.00		59,991,000		
		39,991,000		20,000,000		20,000,000		100.00		59,991,000		
		39,991,000		20,000,000		20,000,000		100.00		59,991,000		
		3,588,557,397		2,506,263,675		2,477,206,999		98.84		6,065,764,396		
		3,027,850,725		1,468,736,325		1,337,561,874		91.07		4,365,412,599		

		3,160,740,426		2,262,950,000		2,255,201,401		99.66		5,415,941,827		
		1,459,519,100		1,085,000,000		1,084,772,700		99.98		2,544,291,800		
		118,326,632		145,250,000		142,179,500		97.89		260,506,132		
		194,944,176		110,150,000		109,821,000		99.70		304,765,176		
		278,670,148		85,000,000		84,956,349		99.95		363,626,497		
		141,373,500		30,600,000		30,325,000		99.10		171,698,500		
		174,770,000		188,500,000		187,755,447		99.61		362,525,447		
		84,211,400		70,250,000		69,933,200		99.55		154,144,600		
		149,779,770		131,000,000		130,180,625		99.37		279,960,395		
		220,747,400		113,250,000		113,127,580		99.89		333,874,980		
		338,398,300		303,950,000		302,150,000		99.41		640,548,300		
		427,816,971		243,313,675		222,005,598		91.24		649,822,569		
		264,847,351		125,000,000		124,196,548		99.36		389,043,899		
		162,969,620		118,313,675		97,809,050		82.67		260,778,670		
		2,113,558,378		1,144,586,325		1,013,531,567		88.55		3,127,089,945		
		8,847,100		5,950,000		5,950,000		100.00		14,797,100		
		147,447,397		77,000,000		73,855,915		95.92		221,303,312		
		-		1,075,200		-		-		-		
		18,194,925		16,671,125		10,888,000		65.31		29,082,925		
		336,355,000		134,390,000		113,640,000		84.56		449,995,000		
		52,099,005		25,000,000		24,991,940		99.97		77,090,945		
		224,998,350		135,000,000		135,000,000		100.00		359,998,350		
		60,000,000		44,500,000		44,500,000		100.00		104,500,000		
		275,875,000		204,000,000		104,000,000		50.98		379,875,000		

		213,161,411	100%	373,750,000		370,719,340		99.19		583,880,751		
		213,161,411	1 dokumen	73,750,000		71,849,340		97.42		285,010,751		
		-	1 dokumen	300,000,000		298,870,000		99.62		298,870,000		
		198,350,000						#DIV/0!		198,350,000		
		198,350,000						#DIV/0!		198,350,000		
		49,511,000		25,590,000		25,456,000		99.48		74,967,000		
		49,511,000		25,590,000		25,456,000		99.48		74,967,000		
		49,511,000	1 pameran	25,590,000		25,456,000		99.48		74,967,000		
		49,511,000	1 pameran	25,590,000		25,456,000		99.48		74,967,000		
		9,287,940,230		3,694,623,850		3,394,841,471		91.89		12,682,781,701		
		213,161,411		373,750,000		370,719,340		99.19		583,880,751		
		3,526,856,235		2,166,231,570		2,051,262,021		94.69		5,578,118,256		
		889,262,240		337,803,850		313,656,712		92.85		1,202,918,952		
		190,951,300	35 buku Tebo dalam Angka, 360 buku Kecamatan dalam Angka, 35 buku Indikator Kesejahteraan Rakyat, 35 buku Indikator Ekonomi, 35 buku PDRB Sektorial Kab. Tebo, 30 buku Tebo Membangun, 30 buku Forum Data, 30 buku laporan SIPD	96,500,000		73,645,000		76.32		264,596,300		

		461,029,655	1 Paket Film Dokumenter, 210 ekspl buku Profil pembangunan Kab. Tebo, 210 ekspl Pidato HUT Kab. Tebo, 210 ekspl Selayang Pandang Kab. Tebo, 1000 ekspl Leaflet dan 210 buah Map batik Souvenir	241,303,850		240,011,712		99.46		701,041,367		
		196,256,825						#DIV/0!		196,256,825		
		41,024,460						#DIV/0!		41,024,460		
		1,848,009,063	100%	75,700,000		70,318,714		92.89		1,918,327,777		
		1,848,009,063	10 rekomendasi tata ruang	75,700,000		70,318,714		92.89		1,918,327,777		
		2,621,181,847	100%	784,800,000		726,697,333		92.60		3,347,879,180		
		576,398,680	4 Kegiatan	342,750,000		341,872,812		99.74		918,271,492		

		80,186,000	7 Paket	51,000,000		34,000,000		66.67		114,186,000		
		209,153,545	25 buku Draft LKPJ Bupati dan 40 buku LKPJ Bupati	49,300,000		48,708,000		98.80		257,861,545		
		299,995,230	12 Kecamatan	61,000,000		30,850,000		50.57		330,845,230		
		-	4 Laporan					#DIV/0!		-		
		195,070,069						#DIV/0!		195,070,069		
		66,415,700	1 Kali	122,750,000		115,750,000		94.30		182,165,700		
		213,145,534	40 buku Rancangan Perubahan RKPD Tahun 2019, 50 buku Perubahan RKPD Tahun 2019, 40 buku Rancangan RKPD Tahun 2020, 50 buku RKPD Tahun 2020	158,000,000		155,516,521		98.43		368,662,055		
		-	2 Kegiatan					#DIV/0!		-		

		148,785,828									
		983,056,981	100%	585,640,000		567,712,148		96.94		1,550,769,129	
		537,537,000	1 Dokumen	37,000,000		37,000,000		100.00		574,537,000	
				308,000,000		292,886,500					
		445,519,981	6 Kali	240,640,000		237,825,648		98.83		683,345,629	
		1,046,051,562	100%	644,930,000		545,765,288		84.62		1,591,816,850	
		358,645,094	5 Rakor (Pangan dan Gizi, KKS)	100,000,000		97,596,188		97.60		456,241,282	
		-	5 Kegiatan (Pangan dan Gizi, KKS)					#DIV/0!		-	
		353,885,096	40 Explr (LP2KD)	125,550,000		118,036,256		94.02		471,921,352	
		-	2 Rakor TKPK					#DIV/0!		-	
		90,719,886		85,040,000		80,256,483		94.37		170,976,369	
		-	40 Explr	85,040,000		10,415,425		12.25		10,415,425	

		-	4 Rakor				#DIV/0!		-		
		242,801,486		249,300,000		239,460,936	96.05		482,262,422		
		-					#DIV/0!		-		
		-					#DIV/0!		-		
		1,221,753,443	100%	78,800,000		76,291,657	96.82		1,298,045,100		
		145,458,443		78,800,000		76,291,657	96.82		221,750,100		
		-	100%	50,000,000		47,901,500	95.80		47,901,500		
		-	1 Kali	50,000,000		47,901,500	95.80		47,901,500		
		635,194,894		982,450,000		906,209,879	92.24		1,541,404,773		
		66,114,737	2 Dokumen	345,750,000		290,859,275	84.12		356,974,012		
		127,107,295	21 Desa	108,400,000		91,728,580	84.62		218,835,875		
		441,972,862	1 Dokumen	528,300,000		523,622,024	99.11		965,594,886		
		43,430,200	100%	154,500,000		140,288,240	90.80		183,718,440		
		43,430,200	1 Kali	54,500,000		54,455,240	99.92		97,885,440		
		-	1 Kali	100,000,000		85,833,000	85.83		85,833,000		

		-	1 Kali				#DIV/0!		-		
		53,828,800		300,000,000		239,607,500	79.87		293,436,300		
		53,828,800	100%	300,000,000		239,607,500	79.87		293,436,300		
		53,828,800	1 Paket	300,000,000		239,607,500	79.87		293,436,300		
		2,671,349,486	100%	1,583,977,730		1,495,734,257	94.43		4,167,083,743		
		8,661,000	510 buah materai @ Rp. 6000 dan 515 buah materai @ Rp. 3000	4,605,000		2,496,000	54.20		11,157,000		
		215,155,659	5 (Bahan Bakar Minyak/Gas (genset), jasa listrik, jasa air, jasa telepon, jasa internet dan lain-lain)	120,680,000		110,478,812	91.55		325,634,471		
		-	13 Orang/156 OB	-		0	#DIV/0!		-		
		3,100,367	6 Unit	2,599,000		1,358,200	52.26		4,458,567		
		45,346,500	18 Unit	21,500,000		21413475	99.60		66,759,975		
		25,043,200	12 Bulan	12,795,000		10,254,000	80.14		35,297,200		
		275,920,000	276 OB	136,960,000		123,290,000	90.02		399,210,000		
		126,499,000	48 OB	66,534,000		64,810,500	97.41		191,309,500		
		-	28 Jenis				#DIV/0!		-		
		-	7.200 M2				#DIV/0!		-		

		63,845,000	76 Unit	43,600,000		31605000		72.49		95,450,000		
		234,490,000	1 Paket	124,300,000		123,241,500		99.15		357,731,500		
		68,435,000	14 Jenis	38,177,730		26,932,500		70.55		95,367,500		
		16,792,000	7 Jenis	8,185,000		7,975,000		97.43		24,767,000		
		270,454,050	39 Unit	297,500,000		279,165,635		93.84		549,619,685		
		10,000,000	1 Paket	11,250,000		7735000		68.76		17,735,000		
		71,286,000	4 Jenis	66,820,000		66,797,700		99.97		138,083,700		
		41,854,000	12 Bulan	20,472,000		19490000		95.20		61,344,000		
		998,467,710	12 Bulan	500,000,000		499,690,935		99.94		1,498,158,645		
		196,000,000	96 OB	108,000,000		99,000,000		91.67		295,000,000		
		375,514,284	100%	250,000,000		249,072,259		99.63		624,586,543		
		68,877,050	1 Paket	30,000,000		30,000,000		100.00		98,877,050		
		290,939,234	6 Unit Roda 4 dan 10 Unit Roda 2	175,000,000		174,074,259		99.47		465,013,493		
		15,698,000	1 Paket	45,000,000		44,998,000		100.00		60,696,000		
		95,416,000	100%	40,000,000		38,600,000		96.50		134,016,000		
		43,000,000						#DIV/0!		43,000,000		

		52,416,000	50 Stel dan 50 Stel	40,000,000		38,600,000		96.50		91,016,000		
		335,816,465	100%	279,878,840		259,480,505		92.71		595,296,970		
		111,714,396	5 Pegawai/Orang	100,000,000		80,594,024		80.59		192,308,420		
		224,102,069	5 Pegawai/Orang	179,878,840		178,886,481		99.45		402,988,550		
		48,760,000	100%	12,375,000		8,375,000		67.68		57,135,000		
		48,760,000	10 Buku	3,500,000		2,500,000		71.43		51,260,000		
		-	20 Buku					#DIV/0!		-		
		-	20 Buku	2,000,000		500,000		25.00		500,000		
		-	20 Buku					#DIV/0!		-		
		-	20 Buku					#DIV/0!		-		
		-	20 Buku	2,750,000		1,250,000		45.45		1,250,000		
		-	15 Buku	2,375,000		2,375,000		100.00		2,375,000		
		-	20 Buku					#DIV/0!		-		
		-	20 Buku	1,750,000		1,750,000		100.00		1,750,000		
		14,211,764,676		6,710,195,420		6,229,533,832		92.84		20,441,298,508		
		56,901,850		35,000,000		34,067,000		97.33		90,968,850		
		56,901,850		35,000,000		34,067,000		97.33		90,968,850		
		56,901,850		35,000,000		34,067,000		97.33		90,968,850		
		56,901,850		35,000,000		34,067,000		97.33		90,968,850		
		9,507,060,776		6,187,690,900		5,495,167,331		88.81		15,002,228,107		
		6,098,845,561		2,957,665,200		2,681,933,150		90.68		8,780,778,711		
		-		156,150,000		150,838,993		96.60		150,838,993		
		-		156,150,000		150,838,993		96.60		150,838,993		

		9,507,060,776	1,805,589,991.00	6,031,540,900		5,344,328,338		88.61		14,851,389,114		
		269,005,900		194,600,000		187,903,700		96.56		456,909,600		
		428,695,850		203,450,000		166,102,283		81.64		594,798,133		
		639,763,420		489,050,000		480,400,500		98.23		1,120,163,920		
		404,455,445		219,600,000		207,067,431		94.29		611,522,876		
		207,450,400		116,650,000		116,490,700		99.86		323,941,100		
		198,684,835		84,850,000		84,849,900		100.00		283,534,735		
		323,649,422		177,675,000		176,391,565		99.28		500,040,987		
		-						#DIV/0!		-		
		639,256,800		818,095,000		752,943,872		92.04		1,392,200,672		
		534,056,197		694,500,000		447,285,077		64.40		981,341,274		
		662,780,786		318,200,000		298,505,983		93.81		961,286,769		
		780,320,853		367,600,000		356,868,161		97.08		1,137,189,014		
		391,213,398										
		659,501,198		225,500,000		168,188,500		74.58		827,689,698		
		573,997,809		534,700,000		465,989,000		87.15		1,039,986,809		
		500,955,166		106,714,000		105,273,700		98.65		606,228,866		
		131,705,300		76,200,000		75,866,600		99.56		207,571,900		
		114,072,000		56,600,000		56,600,000		100.00		170,672,000		
		129,106,085						#DIV/0!		129,106,085		
		388,672,493		173,176,900		173,061,873		99.93		561,734,366		
		470,866,282		322,500,000		305,334,000		94.68		776,200,282		
		266,912,360		309,500,000		259,205,100		83.75		526,117,460		
		354,205,000		95,000,000		72,376,737		76.19		426,581,737		

		109,766,900					#DIV/0!		109,766,900		
		120,580,042					#DIV/0!		120,580,042		
		171,765,694					#DIV/0!		171,765,694		
		68,584,800					#DIV/0!		68,584,800		
		106,064,500		289,730,000		258,717,566	89.30		364,782,066		
		-		157,650,000		128,906,090	81.77		128,906,090		
		3,509,243,505		1,881,025,200		1,710,023,755	2,048,330,000.00	90.91	5,219,267,260		
		14,910,000		12,500,000		12,450,000	99.60		27,360,000		
		367,694,522		215,480,000		183,624,787	85.22		551,319,309		
		7,504,483		4,435,200		627,200	14.14		8,131,683		
		48,151,335		30,000,000		29,313,350	97.71		77,464,685		
		19,232,900		15,000,000		12,971,800	86.48		32,204,700		
		645,732,000		369,110,000		331,010,000	89.68		976,742,000		
		130,969,500		73,000,000		71,672,500	98.18		202,642,000		
		32,949,500		30,000,000		11,756,000	39.19		44,705,500		
		299,815,550		150,000,000		149,791,000	99.86		449,606,550		
		131,951,400		75,000,000		73,450,750	97.93		205,402,150		

		24,974,800		15,000,000		14,923,000		99.49		39,897,800		
		481,411,181		106,500,000		95,678,250		89.84		577,089,431		
		158,795,000		100,000,000		94,730,000		94.73		253,525,000		
		88,288,900		65,000,000		62,147,000		95.61		150,435,900		
		897,862,434		500,000,000		499,878,118		99.98		1,397,740,552		
		159,000,000		120,000,000		66,000,000		55.00		225,000,000		
		1,794,831,691		666,540,000		600,101,270		90.03		2,394,932,961		
		362,323,000		200,000,000		199,490,000		99.75		561,813,000		
		372,390,000										
		399,839,000						#DIV/0!		399,839,000		
		205,269,090		115,000,000		103,440,500		89.95		308,709,590		
		407,820,726		326,540,000		272,185,270		83.35		680,005,996		
		47,189,875		25,000,000		24,985,500		99.94		72,175,375		
		209,721,000		68,000,000		60,000,000		88.24		269,721,000		
		84,950,000						#DIV/0!		84,950,000		
		124,771,000		68,000,000		60,000,000		88.24		184,771,000		
		246,977,665		150,000,000		132,756,100		88.50		379,733,765		
		79,553,830		50,000,000		39,509,200		79.02		119,063,030		
		167,423,835		100,000,000		93,246,900		93.25		260,670,735		

		338,071,700		192,100,000		179,052,025		93.21		517,123,725		
		25,400,000		6,300,000		3,200,000		50.79		28,600,000		
		12,600,000		2,000,000		2,000,000		100.00		14,600,000		
		13,375,000		3,200,000		2,725,000		85.16		16,100,000		
		36,637,500		14,600,000		13,576,800		92.99		50,214,300		
		240,959,200		102,900,000		95,190,905		92.51		336,150,105		
		9,100,000		63,100,000		62,359,320		98.83		71,459,320		
		15,662,808,187		9,180,356,100		8,211,167,481		89.44		23,873,975,668		
		40,000,000		20,000,000		20,000,000		100.00		60,000,000		
		40,000,000		20,000,000		20,000,000		100.00		60,000,000		
		40,000,000	1 Kali	20,000,000		20,000,000		100.00		60,000,000		
		40,000,000	1 Kali	20,000,000		20,000,000		100.00		60,000,000		
		5,098,543,041		2,772,685,560		2,375,120,863		85.66		7,473,663,904		
		2,176,106,011		2,654,484,000		2,617,805,853		98.62		4,793,911,864		
		17,271,800		1,540,214,000		1,523,349,575		98.91		1,540,621,375		
		17,271,800		1,540,214,000		1,523,349,575		98.91		1,540,621,375		
		967,895,408		553,469,000		539,168,125		97.42		1,507,063,533		
		274,514,442										
		693,380,966	15 Orang	553,469,000		539,168,125		97.42		1,232,549,091		
		66,930,000						#DIV/0!		66,930,000		
		66,930,000						#DIV/0!		66,930,000		
		4,007,846,633	7132	2,219,216,560		1,835,952,738		82.73		5,843,799,371		
		1,347,998,810	10 Orang	606,000,000		573,322,238		94.61		1,921,321,048		
		735,276,721	250 Orang	736,100,000		439,076,072		59.65		1,174,352,793		

		78,637,205	165 Orang	25,000,000		24,893,243		99.57		103,530,448		
		119,745,250	850 Usulan	86,000,000		65,002,390		75.58		184,747,640		
		133,230,779	85%	50,000,000		45,718,786		91.44		178,949,565		
		149,122,241	1 Dokumen	41,530,000		40,323,610		97.10		189,445,851		
		109,375,944	1400	180,000,000		179,373,700		99.65		288,749,644		
		44,406,040	3547 Dokumen	22,500,000		22,470,816		99.87		66,876,856		
		191,721,675	9 Kasus	36,000,000		35,204,032		97.79		226,925,707		
		476,867,724	4 Orang	200,000,000		199,932,800		99.97		676,800,524		
		168,309,378	100%	87,900,000		82,177,638		93.49		250,487,016		
		154,928,000	75 Kali	75,686,560		59,569,513		78.71		214,497,513		
		42,419,000	325 Kartu	22,500,000		22,425,900		99.67		64,844,900		
		87,478,786	11 Kasus	29,000,000		28,462,000		98.14		115,940,786		
		6,100,000						#DIV/0!		6,100,000		
		14,965,000	165 Orang	15,000,000		12,000,000		80.00		26,965,000		
		118,415,600	100%	6,000,000		6,000,000		100.00		124,415,600		
		28,848,480										
		38,599,200										
		38,599,200										
		1,256,016,210	100%	678,670,000		662,843,028		97.67		1,918,859,238		
		6,000,000	400 lembar materai 6000 dan 200 materai 3000	3,000,000		3,000,000		100.00		9,000,000		

		81,920,226	12 Bulan	50,000,000		49,368,830		98.74		131,289,056		
		1,684,800	12 Bulan	1,000,000		898,680		89.87		2,583,480		
		44,255,675	4 Unit	27,000,000		24,332,464		90.12		68,588,139		
		206,100,000	12 Bulan	130,670,000		120,681,850		92.36		326,781,850		
		30,000,000	12 Bulan	15,000,000		15,000,000		100.00		45,000,000		
		110,000,000	2 Paket	60,000,000		60,000,000		100.00		170,000,000		
		97,549,800	12 Bulan	50,000,000		49,950,000		99.90		147,499,800		
		14,000,000	12 Bulan	7,000,000		7,000,000		100.00		21,000,000		
		19,525,000						#DIV/0!		19,525,000		
		36,200,000	12 Bulan	20,000,000		18,700,000		93.50		54,900,000		
		29,876,000	12 Bulan	18,000,000		18,000,000		100.00		47,876,000		
		423,904,709	12 Bulan	225,000,000		224,911,204		99.96		648,815,913		
		155,000,000	12 Bulan	72,000,000		71,000,000		98.61		226,000,000		
		387,432,551	100%	309,000,000		306,563,800		99.21		693,996,351		
				88,380,000		87,141,600						
		15,000,000	1 Paket	38,620,000		38,620,000		100.00		53,620,000		
		302,990,351	roda 2 16 unit roda 4 5 unit	152,000,000		150,877,200		99.26		453,867,551		

		49,092,200	12 Bulan	30,000,000		29,925,000		99.75		79,017,200		
		92,100,000	100%	23,100,000		23,100,000		100.00		115,200,000		
		34,000,000						#DIV/0!		34,000,000		
		58,100,000	70 stel	23,100,000		23,100,000		100.00		81,200,000		
		434,407,250		1,640,214,000		1,621,799,025		98.88		2,056,206,275		
		77,929,250	15 Orang	100,000,000		98,449,450		98.45		176,378,700		
		356,478,000	165 Orang	1,540,214,000		1,523,349,575		98.91		1,879,827,575		
		6,150,000	100%	3,500,000		3,500,000		100.00		9,650,000		
		6,150,000	1 Tahun	3,500,000		3,500,000		100.00		9,650,000		
		7,314,649,052		5,447,169,560		5,012,926,716		92.03		12,327,575,768		
		9,499,606,838		4,539,987,625		859,981,516		18.94		10,359,588,354		
		174,598,900		98,400,000		97,896,200		99.49		272,495,100		
		174,598,900	100%	98,400,000		97,896,200		99.49		272,495,100		
		174,598,900		98,400,000		97,896,200		99.49		272,495,100		
		71,957,100		27,744,188		23,610,000		85.10		95,567,100		
		59,157,300		27,744,188		23,610,000		85.10		82,767,300		
		59,157,300		27,744,188		23,610,000		85.10		82,767,300		
		12,799,800										
		12,799,800										
		9,227,682,938		4,413,843,437		738,475,316		16.73		9,966,158,254		
		203,298,600	100%	88,425,000		82,060,116		92.80		285,358,716		

		203,298,600		88,425,000		82,060,116		92.80		285,358,716		
		590,750,100	100%	123,000,000		121,742,700		98.98		712,492,800		
		590,750,100						#DIV/0!		590,750,100		
		-	100%	44,500,000		44,043,100		98.97		44,043,100		
		-	100%	33,000,000		32,575,200		98.71		32,575,200		
		-	100%	45,500,000		45,124,400		99.17		45,124,400		
		8,433,634,238	100%	4,202,418,437		534,672,500		12.72		8,968,306,738		
		1,565,914,000		787,500,000		189,232,000		24.03		1,755,146,000		
		2,108,158,100		990,000,000		6,973,700		0.70		2,115,131,800		
		882,876,300		421,937,500		119,939,600		28.43		1,002,815,900		
		195,831,400		91,288,260		33,000,000		36.15		228,831,400		
		205,573,700		95,400,000				-		205,573,700		
		293,420,400		104,094,000				-		293,420,400		
		678,710,300		373,950,000		2,811,200		0.75		681,521,500		
		179,032,338		76,932,000		4,210,700		5.47		183,243,038		
		884,630,100		409,500,000		136,712,600		33.39		1,021,342,700		
		1,367,679,600		585,000,000				-		1,367,679,600		
		71,808,000		33,816,677		4,766,300		14.09		76,574,300		
		-		233,000,000		37,026,400		15.89		37,026,400		

		25,367,900										
		25,367,900						#DIV/0!		25,367,900		
		25,367,900						#DIV/0!		25,367,900		
		3,568,186,507		1,767,286,185		1,694,586,696		95.89		5,262,773,203		
		40,597,300	100%	28,811,000		28,247,050		98.04		68,844,350		
		40,597,300	2	28,811,000		28,247,050		98.04		68,844,350		
		52,404,600		24,048,000		23,618,200		98.21		76,022,800		
		52,404,600		24,048,000		23,618,200		98.21		76,022,800		
		52,404,600		24,048,000		23,618,200		98.21		76,022,800		
		-		-		-		#DIV/0!		-		
		-		-		-		#DIV/0!		-		
		25,238,800		9,700,000		8,604,750		88.71		33,843,550		
		25,238,800	100%	9,700,000		8,604,750		88.71		33,843,550		
		25,238,800		9,700,000		8,604,750		88.71		33,843,550		
		3,044,512,407		1,560,839,685		1,494,491,707		95.75		4,539,004,114		
		3,044,512,407		1,560,839,685		1,494,491,707		95.75		4,539,004,114		
		2,236,125,932		1,075,000,000		1,039,392,755		96.69		3,275,518,687		
		808,386,475		485,839,685		455,098,952		93.67		1,263,485,427		
		133,787,000		36,247,500		35,000,900		96.56		168,787,900		
		29,633,500	100%	9,247,500		8,764,300		94.77		38,397,800		
		29,633,500		9,247,500		8,764,300		94.77		38,397,800		

		104,153,500	100%	27,000,000		26,236,600		97.17		130,390,100		
		104,153,500		27,000,000		26,236,600		97.17		130,390,100		
		167,146,400		107,640,000		104,624,089		97.20		271,770,489		
		167,146,400		107,640,000		104,624,089		97.20		271,770,489		
		88,633,400		36,225,000		35,180,950		97.12		123,814,350		
		34,350,000		30,915,000		30,438,000		98.46		64,788,000		
		44,163,000		40,500,000		39,005,139		96.31		83,168,139		
		104,500,000										
		104,500,000										
		104,500,000										
		417,378,950		174,452,500		172,862,082		99.09		590,241,032		
		297,824,700		113,125,000		112,734,450		99.65		410,559,150		
		250,661,700		89,000,000		88,719,750		99.69		339,381,450		
		47,163,000		24,125,000		24,014,700		99.54		71,177,700		
		16,395,600		7,380,000		7,373,100		99.91		23,768,700		
		16,395,600		7,380,000		7,373,100		99.91		23,768,700		
		71,255,800		32,287,500		32,116,332		99.47		103,372,132		
		71,255,800		32,287,500		32,116,332		99.47		103,372,132		

		31,902,850		21,660,000		20,638,200		95.28		52,541,050		
		31,902,850		21,660,000		20,638,200		95.28		52,541,050		
		29,346,100		27,360,000		26,645,658		97.39		55,991,758		
		29,346,100		27,360,000		26,645,658		97.39		55,991,758		
		29,346,100		27,360,000		26,645,658		97.39		55,991,758		
		23,563,200		23,040,000		22,517,300		97.73		46,080,500		
		23,563,200		23,040,000		22,517,300		97.73		46,080,500		
		23,563,200		23,040,000		22,517,300		97.73		46,080,500		
		93,523,500		27,450,000		26,064,400		94.95		119,587,900		
		93,523,500		27,450,000		26,064,400		94.95		119,587,900		
		93,523,500		27,450,000		26,064,400		94.95		119,587,900		
		311,012,917		104,100,000		102,931,066		98.88		413,943,983		
		311,012,917		104,100,000		102,931,066		98.88		413,943,983		
		171,124,297		46,400,000		46,166,004		99.50		217,290,301		
		60,479,670		57,700,000		56,765,062		98.38		117,244,732		
		79,408,950		-		-		#DIV/0!		79,408,950		
		12,674,438,035		6,176,366,070		6,098,528,618		98.74		18,772,966,653		
		6,059,753,658		3,228,756,000		3,219,964,085		99.73		9,279,717,743		
		1,649,315,080		852,200,000		851,283,100		99.89		2,500,598,180		
		914,261,200		480,000,000		479,663,910		99.93		1,393,925,110		
		149,268,100		85,500,000		85,025,200		99.44		234,293,300		
		293,002,100		200,000,000		199,908,975		99.95		492,911,075		
		1,606,969,292		900,000,000		899,896,403		99.99		2,506,865,695		
		931,019,550		489,780,000		483,172,111		98.65		1,414,191,661		

		515,918,336		221,276,000		221,014,386		99.88		736,932,722		
		2,607,043,487		1,230,640,000		1,194,430,058		97.06		3,801,473,545		
		639,382,843		126,600,000		126,348,100		99.80		765,730,943		
		455,260,930		224,000,000		217,345,620		97.03		672,606,550		
		1,512,399,714		880,040,000		850,736,338		96.67		2,363,136,052		
		236,141,396		68,787,500		63,471,726		92.27		299,613,122		
		149,394,933		60,000,000		58,584,226		97.64		207,979,159		
		86,746,463		8,787,500		4,887,500		55.62		91,633,963		
		227,274,940		190,000,000		186,440,861		98.13		413,715,801		
		180,757,400		83,000,000		82,808,600		99.77		263,566,000		
		46,517,540		57,000,000		54,639,684		95.86		101,157,224		
		-		50,000,000		48,992,577		97.99		48,992,577		
		963,764,646		396,200,000		388,904,735		98.16		1,352,669,381		
		280,266,897		119,100,000		117,090,084		98.31		397,356,981		
		222,685,829		77,200,000		76,688,186		99.34		299,374,015		
		262,642,620		97,000,000		95,666,583		98.63		358,309,203		
		171,322,800		82,000,000		81,183,782		99.00		252,506,582		
		26,846,500		20,900,000		18,276,100		87.45		45,122,600		
		1,392,124,882		631,682,570		619,737,766		98.11		2,011,862,648		
		248,745,100		100,000,000		99,937,600		99.94		348,682,700		
		127,293,250		57,000,000		56,913,278		99.85		184,206,528		
		281,807,500		180,683,910		178,129,300		98.59		459,936,800		
		318,584,200		130,000,000		128,376,300		98.75		446,960,500		

		142,351,132		70,000,000		69,481,295		99.26		211,832,427		
		117,773,100		52,998,660		52,680,260		99.40		170,453,360		
		155,570,600		41,000,000		34,219,733		83.46		189,790,333		
		248,429,900						#DIV/0!		248,429,900		
		248,429,900						#DIV/0!		248,429,900		
		475,722,909		261,400,000		260,534,370		99.67		736,257,279		
		475,722,909		261,400,000		260,534,370		99.67		736,257,279		
		464,182,217		168,900,000		165,045,017		97.72		629,227,234		
		255,659,000		93,900,000		93,341,063		99.40		349,000,063		
		163,367,953		45,000,000		42,326,054		94.06		205,694,007		
		45,155,264		30,000,000		29,377,900		97.93		74,533,164		
		40,597,300		28,811,000		28,247,050		98.04		68,844,350		
		22,367,039,316		10,232,285,000		9,760,972,473		95.39		32,128,011,789		
		10,661,785,380		5,075,975,000		4,968,029,996		97.87		15,629,815,376		
		23,544,000		11,250,000		11,250,000		100.00		34,794,000		
		2,074,018,449		914,000,000		912,315,953		99.82		2,986,334,402		
		333,183,700		168,500,000		167,232,093		99.25		500,415,793		
		26,136,000		16,200,000		14,649,600		90.43		40,785,600		
		259,900,115		130,000,000		129,972,430		99.98		389,872,545		
		176,630,700		85,000,000		83,618,300		98.37		260,249,000		
		1,458,877,460		603,104,000		576,978,032		95.67		2,035,855,492		
		996,789,750		457,700,000		455,634,250		99.55		1,452,424,000		
		112,899,744		38,000,000		37,898,000		99.73		150,797,744		
		164,981,000		70,000,000		69,921,800		99.89		234,902,800		
		84,632,700		22,500,000		22,303,700		99.13		106,936,400		
		44,520,000		25,000,000		24,989,000		99.96		69,509,000		

		-									
		529,135,500		260,721,000		208,895,500		80.12		738,031,000	
		315,402,016		150,000,000		145,721,808		97.15		461,123,824	
		1,287,853,000		708,000,000		698,681,000		98.68		1,986,534,000	
		1,050,600,000		516,000,000		510,000,000		98.84		1,560,600,000	
		1,722,681,246		900,000,000		897,968,530		99.77		2,620,649,776	
		9,747,797,913		4,461,935,000		4,111,528,577		92.15		13,859,326,490	
		219,260,000									
		1,249,598,900									
		1,250,141,100									
		911,650,000		478,025,000		475,705,000		99.51		1,387,355,000	
		310,518,250		108,550,000		97,770,000		90.07		408,288,250	
		61,650,000		6,650,000		6,650,000		100.00		68,300,000	
		30,000,000									
		962,481,695		819,000,000		815,001,500		99.51		1,777,483,195	
		99,482,000		40,000,000		39,698,000		99.25		139,180,000	
		320,330,790		774,000,000		754,085,280		97.43		1,074,416,070	
		575,975,161		196,100,000		196,005,947		99.95		771,981,108	
		2,574,833,417		1,455,110,000		1,142,732,225		78.53		3,717,565,642	
		54,620,000		28,000,000		27,946,000		99.81		82,566,000	
		928,234,000		480,000,000		479,775,000		99.95		1,408,009,000	
		139,252,600		49,500,000		49,359,625		99.72		188,612,225	
		59,770,000		27,000,000		26,800,000		99.26		86,570,000	

		711,918,200		159,000,000		158,750,000		99.84		870,668,200		
		364,500,000		59,000,000		59,000,000		100.00		423,500,000		
		347,418,200		100,000,000		99,750,000		99.75		447,168,200		
		859,116,173		309,000,000		305,671,330		98.92		1,164,787,503		
		218,709,401		79,000,000		78,909,930		99.89		297,619,331		
		373,209,758		131,000,000		128,051,850		97.75		501,261,608		
		267,197,014		99,000,000		98,709,550		99.71		365,906,564		
		386,421,650		226,375,000		216,992,570		95.86		603,414,220		
		99,832,350		111,100,000		105,770,920		95.20		205,603,270		
		35,021,300		2,400,000		2,400,000		100.00		37,421,300		
		31,811,500		2,000,000		1,905,000		95.25		33,716,500		
		64,623,600		6,500,000		6,306,000		97.02		70,929,600		
		19,090,000		-		-		#DIV/0!		19,090,000		
		49,109,800		6,500,000		6,306,000		97.02		55,415,800		
		86,933,100		97,875,000		94,304,650		96.35		181,237,750		
		48,984,095,363		23,072,327,380		18,765,089,809		81.33		67,749,185,172		
		31,208,933,775		21,084,021,920		18,149,619,487		86.08		49,358,553,262		
		10,767,593,531		5,622,073,000		5,013,049,567		89.17		15,780,643,098		
		1,663,458,675		868,100,000		851,722,500		98.11		2,515,181,175		
		1,663,458,675		868,100,000		851,722,500		98.11		2,515,181,175		
		1,555,234,122		1,414,050,200		1,357,507,335		96.00		2,912,741,457		
		1,555,234,122		1,414,050,200		1,357,507,335		96.00		2,912,741,457		
		27,990,240,978		18,801,871,720		15,940,389,652		84.78		43,930,630,630		
		2,350,013,000		1,493,000,000		1,203,261,000		80.59		3,553,274,000		
		2,810,650,475		2,320,280,270		1,597,843,400		68.86		4,408,493,875		

		1,169,278,999		1,129,500,000		727,335,311		64.39		1,896,614,310		
		3,621,071,860		2,335,928,550		2,316,112,400		99.15		5,937,184,260		
		4,538,021,564		3,170,000,000		2,863,164,309		90.32		7,401,185,873		
		7,415,189,189		4,131,750,000		4,066,747,791		98.43		11,481,936,980		
		2,465,475,348		2,038,200,000		1,406,106,833		68.99		3,871,582,181		
		3,441,900,543		2,022,936,000		1,695,078,608		83.79		5,136,979,151		
		178,640,000		160,276,900		64,740,000		40.39		243,380,000		
		5,968,219,925		2,818,993,000		2,443,919,185		86.69		8,412,139,110		
		29,325,000		12,000,000		11,925,000		99.38		41,250,000		
		403,520,883		263,000,000		199,239,753		75.76		602,760,636		
		1,268,800		4,908,000		4,188,671		85.34		5,457,471		
		149,182,964		30,000,000		30,000,000		100.00		179,182,964		
		42,953,200		26,500,000		13,860,200		52.30		56,813,400		
		631,686,000		314,680,000		303,920,000		96.58		935,606,000		
		395,400,000		198,000,000		197,750,000		99.87		593,150,000		
		207,332,000		99,500,000		95,306,600		95.79		302,638,600		
		249,438,000		123,745,000		123,663,000		99.93		373,101,000		
		173,894,400		70,160,000		57,992,000		82.66		231,886,400		
		993,194,000		263,000,000		261,286,500		99.35		1,254,480,500		
		904,233,435		550,000,000		407,910,500		74.17		1,312,143,935		

		140,475,260		52,500,000		52,484,400		99.97		192,959,660		
		861,315,983		340,000,000		337,092,561		99.14		1,198,408,544		
		785,000,000		471,000,000		347,300,000		73.74		1,132,300,000		
		2,478,934,296		1,086,780,000		874,282,482		80.45		3,353,216,778		
		257,550,000										
		365,400,000										
		197,575,000						#DIV/0!		197,575,000		
		39,820,150		10,000,000		9,999,960		100.00		49,820,110		
		418,691,174		195,250,000		193,740,000		99.23		612,431,174		
		422,249,812		296,080,000		216,152,659		73.00		638,402,471		
		67,216,000		90,000,000		89,400,000		99.33		156,616,000		
		315,325,160		129,450,000		128,694,000		99.42		444,019,160		
		395,107,000		366,000,000		236,295,863		64.56		631,402,863		
		1,026,322,500		976,300,000		958,145,000		98.14		1,984,467,500		
		696,942,500		835,000,000		817,145,000		97.86		1,514,087,500		
		329,380,000		141,300,000		141,000,000		99.79		470,380,000		
		1,270,806,810		740,000,000		736,702,900		99.55		2,007,509,710		
		1,270,806,810		740,000,000		736,702,900		99.55		2,007,509,710		
		23,310,000		-		-		#DIV/0!		23,310,000		
		23,310,000		-		-		#DIV/0!		23,310,000		
		41,976,527,306		26,706,094,920		23,162,669,054		86.73		65,139,196,360		
		872,239,200		303,800,000		303,650,000		99.95		1,175,889,200		

		141,904,700		82,000,000		81,850,000		99.82		223,754,700		
		141,904,700		82,000,000		81,850,000		99.82		223,754,700		
		167,920,000		5,800,000		5,800,000		100.00		173,720,000		
		167,920,000		5,800,000		5,800,000		100.00		173,720,000		
		114,795,000		3,700,000		3,700,000		100.00		118,495,000		
		53,125,000		2,100,000		2,100,000		100.00		55,225,000		
		34,025,000		20,000,000		20,000,000		100.00		54,025,000		
		34,025,000		20,000,000		20,000,000		100.00		54,025,000		
		34,025,000		20,000,000		20,000,000		100.00		54,025,000		
		506,021,500		194,000,000		194,000,000		100.00		700,021,500		
		434,190,000		163,000,000		163,000,000		100.00		597,190,000		
		434,190,000		163,000,000		163,000,000		100.00		597,190,000		
		20,000,000		10,000,000		10,000,000		100.00		30,000,000		
		20,000,000		10,000,000		10,000,000		100.00		30,000,000		
		51,831,500		21,000,000		21,000,000		100.00		72,831,500		
		51,831,500		21,000,000		21,000,000		100.00		72,831,500		
		22,368,000		2,000,000		2,000,000		100.00		24,368,000		
		22,368,000		2,000,000		2,000,000		100.00		24,368,000		
		22,368,000		2,000,000		2,000,000		100.00		24,368,000		
		141,904,700		82,000,000		81,850,000		99.82		223,754,700		
		1,975,484,716	1,140,352,000.00	1,213,654,400		1,113,024,008		91.71		3,088,508,724		
		1,170,094,811	809,152,000.00	842,454,400		841,867,283		99.93		2,011,962,094		
		11,070,000		6,276,000		6,260,000		99.75		17,330,000		
		58,814,424		44,500,000		44,341,475		99.64		103,155,899		
		62,430,000		29,500,000		29,500,000		100.00		91,930,000		
		1,679,787		806,400		800,000		99.21		2,479,787		

		4,238,200		2,450,000		2,450,000		100.00		6,688,200		
		117,306,000		75,000,000		75,000,000		100.00		192,306,000		
		26,656,000		17,000,000		16,996,650		99.98		43,652,650		
		57,405,000		27,000,000		27,000,000		100.00		84,405,000		
		38,430,000		22,500,000		22,499,900		100.00		60,929,900		
		16,645,000		11,000,000		11,000,000		100.00		27,645,000		
		43,400,000		20,000,000		20,000,000		100.00		63,400,000		
		44,950,000		10,000,000		9,965,000		99.65		54,915,000		
		144,391,000		78,022,000		77,730,000		99.63		222,121,000		
		124,879,400		80,000,000		79,964,258		99.96		204,843,658		
		-		30,000,000		29,960,000		99.87		29,960,000		
		414,600,000		383,400,000		383,400,000		100.00		798,000,000		
		3,200,000		5,000,000		5,000,000		100.00		8,200,000		
		551,938,500		172,000,000		171,975,600		99.99		723,914,100		
		139,400,000						#DIV/0!		139,400,000		
		17,000,000		30,000,000		30,000,000		100.00		47,000,000		
		41,500,000		15,000,000		15,000,000		100.00		56,500,000		
		4,000,000		16,000,000		16,000,000		100.00		20,000,000		
		20,000,000		10,000,000		9,975,600		99.76		29,975,600		
		25,920,000		23,000,000		23,000,000		100.00		48,920,000		
		109,711,500		61,000,000		61,000,000		100.00		170,711,500		
		24,750,000		17,000,000		17,000,000		100.00		41,750,000		
		169,657,000										
		83,594,000		21,900,000		21,900,000		100.00		105,494,000		
		42,650,000						#DIV/0!		42,650,000		
		40,944,000		21,900,000		21,900,000		100.00		62,844,000		
		79,557,405		15,000,000		14,981,125		99.87		94,538,530		

		79,557,405		15,000,000		14,981,125		99.87		94,538,530		
		10,500,000		2,300,000		2,300,000		100.00		12,800,000		
		10,500,000		2,300,000		2,300,000		100.00		12,800,000		
		79,800,000		160,000,000		60,000,000		37.50		139,800,000		
		79,800,000		160,000,000		60,000,000		37.50		139,800,000		
		2,847,723,916		1,517,454,400		1,416,674,008		93.36		4,264,397,924		
		691,291,340		272,450,000		272,450,000		100.00		963,741,340		
		152,076,340		77,450,000		77,450,000		100.00		229,526,340		
		105,500,000		57,450,000		57,450,000		100.00		162,950,000		
		46,576,340		20,000,000		20,000,000		100.00		66,576,340		
		93,600,000						#DIV/0!		93,600,000		
		93,600,000						#DIV/0!		93,600,000		
		104,715,000		4,000,000		4,000,000		100.00		108,715,000		
		104,715,000		4,000,000		4,000,000		100.00		108,715,000		
		83,200,000		4,000,000		4,000,000		100.00		87,200,000		
		21,515,000						#DIV/0!		21,515,000		
		43,000,000		20,000,000		20,000,000		100.00		63,000,000		
		43,000,000		20,000,000		20,000,000		100.00		63,000,000		
		43,000,000		20,000,000		20,000,000		100.00		63,000,000		
		297,900,000		171,000,000		171,000,000		100.00		468,900,000		
		217,400,000		120,000,000		120,000,000		100.00		337,400,000		

		217,400,000		120,000,000		120,000,000		100.00		337,400,000		
		60,500,000		36,000,000		36,000,000		100.00		96,500,000		
		29,500,000		20,000,000		20,000,000		100.00		49,500,000		
		31,000,000		16,000,000		16,000,000		100.00		47,000,000		
		20,000,000		15,000,000		15,000,000		100.00		35,000,000		
		20,000,000		15,000,000		15,000,000		100.00		35,000,000		
		152,076,340		77,450,000		77,450,000		100.00		229,526,340		
		1,498,544,051		3,182,620,600		3,106,891,705		97.62		4,605,435,756		
		864,554,266		576,380,600		566,922,362		98.36		1,431,476,628		
		9,798,000		6,000,000		6,000,000		100.00		15,798,000		
		66,604,466		36,400,000		32,181,262		88.41		98,785,728		
		470,400										
		3,185,400		3,255,000		1,019,500		31.32		4,204,900		
		113,520,000		71,520,000		71,520,000		100.00		185,040,000		
		10,000,000		5,000,000		5,000,000		100.00		15,000,000		
		40,430,000		24,000,000		24,000,000		100.00		64,430,000		
		21,200,000		14,600,000		14,600,000		100.00		35,800,000		
		10,000,000		5,000,000		5,000,000		100.00		15,000,000		
		124,887,500		15,000,000		15,000,000		100.00		139,887,500		
		11,880,000		8,182,000		8,182,000		100.00		20,062,000		
		53,000,000		43,200,000		43,200,000		100.00		96,200,000		
		124,208,000		50,000,000		50,000,000		100.00		174,208,000		
		191,000,000		250,473,600		247,473,600		98.80		438,473,600		
		71,370,500		36,400,000		36,396,000		99.99		107,766,500		
		13,000,000		7,350,000		7,350,000		100.00		20,350,000		
		448,016,785		2,473,300,000		2,407,029,343		97.32		2,855,046,128		
		10,000,000		12,000,000		12,000,000		100.00		22,000,000		

		-	10,000,000		10,000,000		100.00		10,000,000		
		7,980,000	5,000,000		5,000,000		100.00		12,980,000		
		55,505,000	10,000,000		10,000,000		100.00		65,505,000		
		68,918,942	36,300,000		36,300,000		100.00		105,218,942		
		305,612,843					#DIV/0!		305,612,843		
		-	2,400,000,000		2,333,729,343		97.24		2,333,729,343		
		67,200,000	28,540,000		28,540,000		100.00		95,740,000		
		23,500,000					#DIV/0!		23,500,000		
		43,700,000	28,540,000		28,540,000		100.00		72,240,000		
		54,773,000	20,000,000		20,000,000		100.00		74,773,000		
		54,773,000	20,000,000		20,000,000		100.00		74,773,000		
		2,600,000	400,000		400,000		100.00		3,000,000		
		2,600,000	400,000		400,000		100.00		3,000,000		
		21,400,000	4,000,000		4,000,000		100.00		25,400,000		
		14,400,000	3,000,000		3,000,000		100.00		17,400,000		
		7,000,000	1,000,000		1,000,000		100.00		8,000,000		
		40,000,000	80,000,000		80,000,000		100.00		120,000,000		
		40,000,000	80,000,000		80,000,000		100.00		120,000,000		
		2,189,835,391	3,455,070,600		3,379,341,705		97.81		5,569,177,096		
		837,015,000	1,442,740,000.00		1,376,933,280		95.44		2,213,948,280		
		152,529,000	70,740,000.00		70,734,000		99.99		223,263,000		
		152,529,000	70,740,000.00		70,734,000		99.99		223,263,000		

		63,403,000		21,200,000.00		21,200,000		100.00		84,603,000		
		63,403,000		21,200,000.00		21,200,000		100.00		84,603,000		
		36,300,000		21,200,000.00		21,200,000.00		100.00		57,500,000		
		8,400,000		1,160,920,000.00		1,095,155,280		94.34		1,103,555,280		
		8,400,000		1,160,920,000.00		1,095,155,280		94.34		1,103,555,280		
		8,400,000		1,065,920,000.00		1,064,530,280		99.87		1,072,930,280		
				95,000,000.00		30,625,000						
		38,010,000		19,880,000		19,844,000		99.82		57,854,000		
		38,010,000		19,880,000		19,844,000		99.82		57,854,000		
		38,010,000		19,880,000		19,844,000		99.82		57,854,000		
		574,673,000		170,000,000		170,000,000		100.00		744,673,000		
		333,500,000		120,000,000		120,000,000		100.00		453,500,000		
		333,500,000		120,000,000		120,000,000		100.00		453,500,000		
		44,875,000		20,000,000		20,000,000		100.00		64,875,000		
		44,875,000		20,000,000		20,000,000		100.00		64,875,000		
		196,298,000		30,000,000		30,000,000		100.00		226,298,000		
		126,298,000		10,000,000		10,000,000		100.00		136,298,000		
		70,000,000		20,000,000		20,000,000		100.00		90,000,000		
		152,529,000		70,740,000		70,734,000		99.99		223,263,000		
		1,723,511,317		759,625,100		755,536,388		99.46		2,479,047,705		
		938,239,808		503,325,100		501,542,188		99.65		1,439,781,996		
		11,739,900		6,290,000		6,289,000		99.98		18,028,900		
		59,510,000		32,180,000		32,177,488		99.99		91,687,488		
		1,625,908		1,478,400		1,171,200		79.22		2,797,108		
		169,950,000		83,040,000		81,590,000		98.25		251,540,000		
		11,000,000		7,000,000		7,000,000		100.00		18,000,000		
		36,107,000		19,766,700		19,766,500		100.00		55,873,500		
		9,449,200		5,700,000		5,700,000		100.00		15,149,200		
		16,750,000		8,750,000		8,750,000		100.00		25,500,000		

		22,300,000		12,720,000		12,700,000		99.84		35,000,000		
		78,038,000		34,400,000		34,398,000		99.99		112,436,000		
		129,981,800		35,000,000		35,000,000		100.00		164,981,800		
		273,000,000		222,000,000		222,000,000		100.00		495,000,000		
		94,984,000		35,000,000		35,000,000		100.00		129,984,000		
		23,804,000		-		-		-		23,804,000		
		572,499,909		130,000,000		128,194,200		98.61		700,694,109		
		227,342,000						#DIV/0!		227,342,000		
		96,050,000		35,000,000		35,000,000		100.00		131,050,000		
		49,500,000		15,000,000		15,000,000		100.00		64,500,000		
		26,402,000		20,000,000		19,979,000		99.90		46,381,000		
		39,292,400		10,000,000		10,000,000		100.00		49,292,400		
		96,413,509		50,000,000		48,215,200		96.43		144,628,709		
		37,500,000										
		79,300,000		24,300,000		24,300,000		100.00		103,600,000		
		37,000,000						#DIV/0!		37,000,000		
		42,300,000		24,300,000		24,300,000		100.00		66,600,000		
		31,951,400		20,000,000		19,500,000		97.50		51,451,400		
		31,951,400		20,000,000		19,500,000		97.50		51,451,400		
		7,020,200		1,000,000		1,000,000		100.00		8,020,200		
		7,020,200		1,000,000		1,000,000		100.00		8,020,200		
		54,500,000		1,000,000		1,000,000		100.00		55,500,000		
		18,900,000						#DIV/0!		18,900,000		
		27,200,000		1,000,000		1,000,000		100.00		28,200,000		

		40,000,000		80,000,000		80,000,000		100.00		120,000,000		
		40,000,000		80,000,000		80,000,000		100.00		120,000,000		
		2,560,526,317		2,202,365,100		2,132,469,668		96.83		4,692,995,985		
		968,425,000		214,950,000		214,950,000		100.00		1,183,375,000		
		122,500,000		51,950,000		51,950,000		100.00		174,450,000		
		122,500,000		51,950,000		51,950,000		100.00		174,450,000		
		79,300,000		2,000,000		2,000,000		100.00		81,300,000		
		79,300,000		2,000,000		2,000,000		100.00		81,300,000		
		79,300,000		2,000,000		2,000,000		100.00		81,300,000		
		71,600,000		20,000,000		20,000,000		100.00		91,600,000		
		71,600,000		20,000,000		20,000,000		100.00		91,600,000		
		71,600,000		20,000,000		20,000,000		100.00		91,600,000		
		40,000,000		20,000,000		20,000,000		100.00		60,000,000		
		40,000,000		20,000,000		20,000,000		100.00		60,000,000		
		40,000,000		20,000,000		20,000,000		100.00		60,000,000		
		655,025,000		121,000,000		121,000,000		100.00		776,025,000		
		562,025,000		90,000,000		90,000,000		100.00		652,025,000		
		562,025,000		90,000,000		90,000,000		100.00		652,025,000		
		44,000,000		20,000,000		20,000,000		100.00		64,000,000		
		44,000,000		20,000,000		20,000,000		100.00		64,000,000		
		49,000,000		11,000,000		11,000,000		100.00		60,000,000		
		49,000,000		11,000,000		11,000,000		100.00		60,000,000		
		122,500,000		51,950,000		51,950,000		100.00		174,450,000		
		1,232,203,253		467,038,400		443,204,847		94.90		1,675,408,100		
		730,044,853		348,318,400		342,554,947		98.35		1,072,599,800		
		12,000,000		6,000,000		6,000,000		100.00		18,000,000		
		13,209,063		16,766,000		11,359,348		67.75		24,568,411		
		1,961,586		1,142,400		1,069,956		93.66		3,031,542		
		132,720,000		49,680,000		49,680,000		100.00		182,400,000		
		30,000,000		5,000,000		5,000,000		100.00		35,000,000		
		17,500,000		5,000,000		5,000,000		100.00		22,500,000		
		38,000,000		20,000,000		20,000,000		100.00		58,000,000		

		24,000,000		8,000,000		8,000,000		100.00		32,000,000		
		16,000,000		4,000,000		4,000,000		100.00		20,000,000		
		37,000,000		15,000,000		15,000,000		100.00		52,000,000		
		5,830,000		4,730,000		4,730,000		100.00		10,560,000		
		50,000,000		25,000,000		25,000,000		100.00		75,000,000		
		90,669,904		50,000,000		49,715,643		99.43		140,385,547		
		69,154,300		30,000,000		30,000,000		100.00		99,154,300		
		192,000,000		108,000,000		108,000,000		100.00		300,000,000		
		369,708,400		67,320,000		64,249,900		95.44		433,958,300		
		-						#DIV/0!		-		
		44,000,000		10,000,000		10,000,000		100.00		54,000,000		
		35,100,000		10,000,000		10,000,000		100.00		45,100,000		
		90,608,400		47,320,000		44,249,900		93.51		134,858,300		
		69,450,000		31,400,000		31,400,000		100.00		100,850,000		
		-						-		-		
		48,000,000		31,400,000		31,400,000		100.00		79,400,000		
		18,000,000		20,000,000		5,000,000		25.00		23,000,000		
		18,000,000		20,000,000		5,000,000		25.00		23,000,000		
		3,000,000						-		3,000,000		
		3,000,000						-		3,000,000		
		42,000,000						-		42,000,000		
		28,000,000						-		28,000,000		
		14,000,000						-		14,000,000		
		2,200,628,253		681,988,400		658,154,847		96.51		2,858,783,100		
		587,914,922		673,000,000		672,999,752		100.00		1,260,914,674		
		145,508,922		50,000,000		49,999,752		100.00		195,508,674		

		145,508,922		50,000,000		49,999,752		100.00		195,508,674		
		66,400,000		-		-		-		66,400,000		
		66,400,000		-		-		-		66,400,000		
		66,400,000		-		-		-		66,400,000		
		30,606,000		20,000,000		20,000,000		100.00		50,606,000		
		30,606,000		20,000,000		20,000,000		100.00		50,606,000		
		30,606,000		20,000,000		20,000,000		100.00		50,606,000		
		345,400,000		603,000,000		603,000,000		100.00		948,400,000		
		163,000,000		550,000,000		550,000,000		100.00		713,000,000		
		163,000,000		550,000,000		550,000,000		100.00		713,000,000		
		137,000,000		43,000,000		43,000,000		100.00		180,000,000		
		77,000,000		20,000,000		20,000,000		100.00		97,000,000		
		60,000,000		23,000,000		23,000,000		100.00		83,000,000		
		45,400,000		10,000,000		10,000,000		100.00		55,400,000		
		45,400,000		10,000,000		10,000,000		100.00		55,400,000		
		145,508,922		50,000,000		49,999,752		100.00		195,508,674		
		969,687,644		428,232,100		427,010,907		99.71		1,396,698,551		
		745,412,244		329,312,100		328,125,407		99.64		1,073,537,651		
		35,265,794		19,380,000		18,193,307		93.88		53,459,101		
		2,419,200		1,209,600		1,209,600		100.00		3,628,800		
		95,220,000		49,680,000		49,680,000		100.00		144,900,000		
		50,520,000		26,520,000		26,520,000		100.00		77,040,000		
		10,100,000		5,000,000		5,000,000		100.00		15,100,000		
		22,220,000		14,322,500		14,322,500		100.00		36,542,500		
		10,100,000		5,100,000		5,100,000		100.00		15,200,000		
		8,850,000		5,100,000		5,100,000		100.00		13,950,000		
		57,387,500						-		57,387,500		
		46,250,000						-		46,250,000		
		14,140,000		4,000,000		4,000,000		100.00		18,140,000		
		80,300,000		35,000,000		35,000,000		100.00		115,300,000		
		94,969,750		50,000,000		50,000,000		100.00		144,969,750		
		161,000,000		84,000,000		84,000,000		100.00		245,000,000		

		56,670,000		30,000,000		30,000,000		100.00		86,670,000		
		91,857,000		65,420,000		65,385,500		99.95		157,242,500		
		15,300,000		15,300,000		15,294,000		99.96		30,594,000		
		12,240,000		12,240,000		12,211,500		99.77		24,451,500		
		64,317,000		37,880,000		37,880,000		100.00		102,197,000		
		59,130,000		12,500,000		12,500,000		100.00		71,630,000		
		27,000,000						-		27,000,000		
		32,130,000		12,500,000		12,500,000		100.00		44,630,000		
		45,928,400		20,000,000		20,000,000		100.00		65,928,400		
		45,928,400		20,000,000		20,000,000		100.00		65,928,400		
		3,060,000		1,000,000		1,000,000		100.00		4,060,000		
		3,060,000		1,000,000		1,000,000		100.00		4,060,000		
		32,400,000		-		-		-		32,400,000		
		16,200,000						-		16,200,000		
		8,100,000						-		8,100,000		
		8,100,000						-		8,100,000		
		1,557,602,566		1,101,232,100		1,100,010,659		99.89		2,657,613,225		
		1,208,877,620		249,295,944		244,695,000		98.15		1,453,572,620		
		161,950,000		60,000,000		60,000,000		100.00		221,950,000		
		161,950,000		60,000,000		60,000,000		100.00		221,950,000		
		161,349,800		-		-		-		161,349,800		
		161,349,800		-		-		-		161,349,800		
		85,749,800		-		-		-		85,749,800		
		75,600,000		-		-		-		75,600,000		
		35,703,500		20,000,000		20,000,000		100.00		55,703,500		

		35,703,500		20,000,000		20,000,000		100.00		55,703,500		
		35,703,500		20,000,000		20,000,000		100.00		55,703,500		
		849,874,320		169,295,944		164,695,000		97.28		1,014,569,320		
		748,200,000		120,060,000		115,460,000		96.17		863,660,000		
		748,200,000		120,060,000		115,460,000		96.17		863,660,000		
		81,150,000		40,000,000		40,000,000		100.00		121,150,000		
		52,000,000		20,000,000		20,000,000		100.00		72,000,000		
		29,150,000		20,000,000		20,000,000		100.00		49,150,000		
		20,524,320		9,235,944		9,235,000		99.99		29,759,320		
		20,524,320		9,235,944		9,235,000		99.99		29,759,320		
		161,950,000		60,000,000		60,000,000		100.00		221,950,000		
		3,712,118,885		1,124,782,850		1,084,421,879		96.41		4,796,540,764		
		1,303,781,135		921,437,850		911,676,879		98.94		2,215,458,014		
		9,180,000		4,212,000		4,212,000		100.00		13,392,000		
		51,032,204		34,000,000		25,835,179		75.99		76,867,383		
		15,500,000		4,950,000		4,950,000		100.00		20,450,000		
		2,464,000		1,075,200		-		-		2,464,000		
		2,950,000		1,935,000		1,485,000		76.74		4,435,000		
		114,474,000		69,300,000		69,300,000		100.00		183,774,000		
		21,147,000		9,762,300		9,762,300		100.00		30,909,300		
		51,965,500		23,968,950		23,968,000		100.00		75,933,500		
		37,800,000		24,570,000		24,570,000		100.00		62,370,000		
		30,334,000		7,500,000		7,500,000		100.00		37,834,000		
		25,000,000						-		25,000,000		
		19,872,000		9,914,400		9,914,400		100.00		29,786,400		
		93,760,000		40,000,000		40,000,000		100.00		133,760,000		

		89,352,431		50,000,000		50,000,000		100.00		139,352,431		
		683,880,000		603,512,000		603,512,000		100.00		1,287,392,000		
		54,250,000		36,000,000		35,930,000		99.81		90,180,000		
		820,000		738,000		738,000		100.00		1,558,000		
		2,229,536,750		90,500,000		90,500,000		100.00		2,320,036,750		
		30,000,000		18,000,000		18,000,000		100.00		48,000,000		
		180,000,000		10,000,000		10,000,000		100.00		190,000,000		
		77,188,750		22,500,000		22,500,000		100.00		99,688,750		
		1,942,348,000		40,000,000		40,000,000		-		1,982,348,000		
		54,001,000		11,845,000		11,845,000		100.00		65,846,000		
		27,525,000						-		27,525,000		
		26,476,000		11,845,000		11,845,000		100.00		38,321,000		
		49,950,000		20,000,000		19,500,000		97.50		69,450,000		
		49,950,000		20,000,000		19,500,000		97.50		69,450,000		
		11,850,000		1,000,000		1,000,000		100.00		12,850,000		
		11,850,000		1,000,000		1,000,000		100.00		12,850,000		
		23,000,000		1,006,632,000		1,006,577,117		-		1,029,577,117		
		23,000,000		1,006,632,000		1,006,577,117		-		1,029,577,117		
				154,288,000		154,288,000						
		40,000,000		80,000,000		49,900,000		62.38		89,900,000		
		40,000,000		80,000,000		49,900,000		62.38		89,900,000		
		4,920,996,505		1,374,078,794		1,329,116,879		96.73		6,250,113,384		
		669,629,000		218,280,800		218,201,800		99.96		887,830,800		
		152,097,000		71,830,800		71,821,800		99.99		223,918,800		
		152,097,000		71,830,800		71,821,800		99.99		223,918,800		
		189,700,000						-		189,700,000		
		97,200,000						-		97,200,000		
		92,500,000						-		92,500,000		
		44,121,000		20,000,000		19,930,000		99.65		64,051,000		

		44,121,000		20,000,000		19,930,000		99.65		64,051,000		
		44,121,000		20,000,000		19,930,000		99.65		64,051,000		
		283,711,000		126,450,000		126,450,000		100.00		410,161,000		
		196,873,000		99,750,000		99,750,000		100.00		296,623,000		
		196,873,000		99,750,000		99,750,000		100.00		296,623,000		
		34,590,000		6,700,000		6,700,000		100.00		41,290,000		
		34,590,000		6,700,000		6,700,000		100.00		41,290,000		
		52,248,000		20,000,000		20,000,000		100.00		72,248,000		
		52,248,000		20,000,000		20,000,000		100.00		72,248,000		
		152,097,000		71,830,800		71,821,800		99.99		223,918,800		
		1,071,497,871		559,719,200		557,356,517		99.58		1,628,854,388		
		749,142,471		441,939,200		439,793,354		99.51		1,188,935,825		
		54,553,393		23,000,000		21,106,664		91.77		75,660,057		
		1,069,920		2,419,200		2,312,590		95.59		3,382,510		
		100,423,356		66,720,000		66,680,000		99.94		167,103,356		
		9,989,000		5,000,000		5,000,000		100.00		14,989,000		
		4,700,000		6,000,000		6,000,000		100.00		10,700,000		
		50,375,000		25,000,000		25,000,000		100.00		75,375,000		
		10,000,000		6,300,000		6,300,000		100.00		16,300,000		
		10,000,000		5,000,000		5,000,000		100.00		15,000,000		
		41,096,936		25,000,000		24,900,000		99.60		65,996,936		
		11,885,000		8,500,000		8,500,000		100.00		20,385,000		
		62,431,000		45,000,000		45,000,000		100.00		107,431,000		
		114,763,866		50,000,000		49,994,100		99.99		164,757,966		
		223,000,000		144,000,000		144,000,000		100.00		367,000,000		
		54,855,000		30,000,000		30,000,000		100.00		84,855,000		
		135,069,000		92,780,000		92,570,000		99.77		227,639,000		

		-		-			#DIV/0!		-	
		-		15,000,000		15,000,000	100.00		15,000,000	
		17,973,000		12,000,000		12,000,000	100.00		29,973,000	
		23,578,000		22,000,000		21,790,000	99.05		45,368,000	
		93,518,000		43,780,000		43,780,000	100.00		137,298,000	
		32,060,000		5,000,000		5,000,000	100.00		37,060,000	
		27,060,000					-		27,060,000	
		5,000,000		5,000,000		5,000,000	100.00		10,000,000	
		61,866,400		20,000,000		19,993,163	99.97		81,859,563	
		61,866,400		20,000,000		19,993,163	99.97		81,859,563	
		12,960,000		-		-	-		12,960,000	
		8,110,000					-		8,110,000	
		2,450,000					-		2,450,000	
		2,400,000					-		2,400,000	
		80,400,000		-		-	-		80,400,000	
		40,100,000					-		40,100,000	
		14,300,000					-		14,300,000	
		26,000,000					-		26,000,000	
		1,741,126,871		778,000,000		775,558,317.44	99.69		2,516,685,188	
		534,400,000		216,800,000		216,800,000	100.00		751,200,000	
		100,500,000		50,000,000		50,000,000	100.00		150,500,000	
		100,500,000		50,000,000		50,000,000	100.00		150,500,000	
		54,000,000		6,250,000		6,250,000	100.00		60,250,000	
		54,000,000		6,250,000		6,250,000	100.00		60,250,000	

		54,000,000		6,250,000		6,250,000		100.00		60,250,000		
		36,500,000		16,500,000		16,500,000		100.00		53,000,000		
		36,500,000		16,500,000		16,500,000		100.00		53,000,000		
		36,500,000		16,500,000		16,500,000		100.00		53,000,000		
		343,400,000		144,050,000		144,050,000		100.00		487,450,000		
		194,300,000		90,000,000		90,000,000		100.00		284,300,000		
		194,300,000		90,000,000		90,000,000		100.00		284,300,000		
		128,000,000		47,050,000		47,050,000		100.00		175,050,000		
		68,000,000		18,050,000		18,050,000		100.00		86,050,000		
		60,000,000		29,000,000		29,000,000		100.00		89,000,000		
		21,100,000		7,000,000		7,000,000		100.00		28,100,000		
		21,100,000		7,000,000		7,000,000		100.00		28,100,000		
		100,500,000		50,000,000		50,000,000		100.00		150,500,000		
		984,502,277		413,420,400		407,544,663		98.58		1,392,046,940		
		701,362,577		311,290,400		311,077,663		99.93		1,012,440,240		
		1,050,000		1,500,000		1,500,000		100.00		2,550,000		
		29,155,077		16,800,000		16,608,863		98.86		45,763,940		
		-		290,400		268,800		92.56		268,800		
		111,600,000		49,200,000		49,200,000		100.00		160,800,000		
		15,400,000		7,500,000		7,500,000		100.00		22,900,000		
		44,670,000		18,000,000		18,000,000		100.00		62,670,000		
		16,300,000		7,000,000		7,000,000		100.00		23,300,000		
		18,000,000		7,000,000		7,000,000		100.00		25,000,000		
		80,987,500		23,000,000		23,000,000		100.00		103,987,500		
		10,200,000		3,000,000		3,000,000		100.00		13,200,000		
		48,000,000		21,000,000		21,000,000		100.00		69,000,000		
		142,000,000		60,000,000		60,000,000		100.00		202,000,000		
		55,000,000		25,000,000		25,000,000		100.00		80,000,000		
		129,000,000		72,000,000		72,000,000		100.00		201,000,000		

		144,389,700		67,930,000		66,267,000		97.55		210,656,700		
		5,000,000		4,180,000		4,180,000		100.00		9,180,000		
		15,000,000		5,000,000		5,000,000		100.00		20,000,000		
		30,000,000		13,300,000		13,300,000		100.00		43,300,000		
		94,389,700		42,450,000		40,787,000		96.08		135,176,700		
		-		3,000,000		3,000,000		100.00		3,000,000		
		43,850,000		13,200,000		13,200,000		100.00		57,050,000		
		12,000,000						-		12,000,000		
		31,850,000		13,200,000		13,200,000		100.00		45,050,000		
		58,500,000		15,000,000		15,000,000		100.00		73,500,000		
		58,500,000		15,000,000		15,000,000		100.00		73,500,000		
		6,000,000		1,000,000		1,000,000		100.00		7,000,000		
		6,000,000		1,000,000		1,000,000		100.00		7,000,000		
		30,400,000		5,000,000		1,000,000		20.00		31,400,000		
		18,400,000		3,000,000		1,000,000		33.33		19,400,000		
		12,000,000		2,000,000		-		-		12,000,000		
		1,518,902,277		630,220,400		624,344,663		99.07		2,143,246,940		
		483,570,000		220,000,000		219,829,000		99.92		703,399,000		
		136,070,000		50,000,000		49,829,000		99.66		185,899,000		
		136,070,000		50,000,000		49,829,000		99.66		185,899,000		
		72,000,000		-		-		-		72,000,000		
		72,000,000		-		-		-		72,000,000		
		63,000,000						-		63,000,000		
		9,000,000						-		9,000,000		
		40,000,000		20,000,000		20,000,000		100.00		60,000,000		

		40,000,000		20,000,000		20,000,000		100.00		60,000,000		
		40,000,000		20,000,000		20,000,000		100.00		60,000,000		
		235,500,000		150,000,000		150,000,000		100.00		385,500,000		
		160,000,000		95,000,000		95,000,000		100.00		255,000,000		
		160,000,000		95,000,000		95,000,000		100.00		255,000,000		
		55,000,000		40,000,000		40,000,000		100.00		95,000,000		
		55,000,000		40,000,000		40,000,000		100.00		95,000,000		
		20,500,000		15,000,000		15,000,000		100.00		35,500,000		
		20,500,000		15,000,000		15,000,000		100.00		35,500,000		
		136,070,000		50,000,000		49,829,000		99.66		185,899,000		
		994,414,893		784,383,760		781,364,260		99.62		1,775,779,153		
		711,010,924		305,383,760		304,691,260		99.77		1,015,702,184		
		11,988,000		5,000,000		4,998,000		99.96		16,986,000		
		40,739,024		25,097,360		25,093,860		99.99		65,832,884		
		806,400		806,400		806,400		100.00		1,612,800		
		90,860,000		45,480,000		45,480,000		100.00		136,340,000		
		16,000,000		6,000,000		6,000,000		100.00		22,000,000		
		14,500,000		5,000,000		5,000,000		100.00		19,500,000		
		30,000,000		15,000,000		15,000,000		100.00		45,000,000		
		20,000,000		7,500,000		7,500,000		100.00		27,500,000		
		10,000,000		6,000,000		6,000,000		100.00		16,000,000		
		34,687,500						-		34,687,500		
		18,000,000		7,500,000		7,500,000		100.00		25,500,000		
		40,000,000		30,000,000		30,000,000		100.00		70,000,000		
		172,500,000		50,000,000		49,363,000		98.73		221,863,000		
		71,930,000		30,000,000		29,950,000		99.83		101,880,000		
		139,000,000		72,000,000		72,000,000		100.00		211,000,000		
		168,753,969		445,000,000		442,745,000		99.49		611,498,969		
		36,000,000		385,000,000		384,000,000		-		420,000,000		
		55,000,000		20,000,000		20,000,000		100.00		75,000,000		

		77,753,969		40,000,000		38,745,000		96.86		116,498,969		
		-								-		
		47,500,000		14,000,000		14,000,000		100.00		61,500,000		
		21,500,000						-		21,500,000		
		26,000,000		14,000,000		14,000,000		100.00		40,000,000		
		28,000,000		20,000,000		19,928,000		99.64		47,928,000		
		28,000,000		20,000,000		19,928,000		99.64		47,928,000		
		8,000,000		-		-		-		8,000,000		
		8,000,000						-		8,000,000		
		31,150,000		-		-		-		31,150,000		
		7,500,000										
		23,650,000						-		23,650,000		
		1,477,984,893		1,004,383,760		1,001,193,260		99.68		2,479,178,153		
		616,020,000		225,150,000		225,150,000		100.00		841,170,000		
		159,850,000		50,000,000		50,000,000		100.00		209,850,000		
		159,850,000		50,000,000		50,000,000		100.00		209,850,000		
		68,800,000		2,500,000		2,500,000		100.00		71,300,000		
		68,800,000		2,500,000		2,500,000		100.00		71,300,000		
		68,800,000		2,500,000		2,500,000		100.00		71,300,000		
		40,000,000		20,000,000		20,000,000		100.00		60,000,000		
		40,000,000		20,000,000		20,000,000		100.00		60,000,000		
		40,000,000		20,000,000		20,000,000		100.00		60,000,000		
		347,370,000		152,650,000		152,650,000		100.00		500,020,000		
		175,000,000		89,150,000		89,150,000		100.00		264,150,000		
		175,000,000		89,150,000		89,150,000		100.00		264,150,000		
		130,400,000		47,500,000		47,500,000		100.00		177,900,000		
		62,500,000		17,500,000		17,500,000		100.00		80,000,000		

		67,900,000		30,000,000		30,000,000		100.00		97,900,000		
		41,970,000		16,000,000		16,000,000		100.00		57,970,000		
		41,970,000		16,000,000		16,000,000		100.00		57,970,000		
		159,850,000		50,000,000		50,000,000		100.00		209,850,000		
		1,041,451,800		416,857,600		413,651,285		99.23		1,455,103,085		
		748,771,800		318,857,600		315,651,285		98.99		1,064,423,085		
		13,759,000		4,500,000		4,500,000		100.00		18,259,000		
		38,050,000		26,000,000		23,331,285		89.74		61,381,285		
		-		-		-		-		-		
		1,612,800		537,600		-		-		1,612,800		
		122,640,000		61,320,000		61,320,000		100.00		183,960,000		
		22,000,000		12,000,000		12,000,000		100.00		34,000,000		
		16,000,000		7,500,000		7,500,000		100.00		23,500,000		
		33,400,000		20,000,000		20,000,000		100.00		53,400,000		
		16,000,000		10,000,000		10,000,000		100.00		26,000,000		
		28,310,000		5,000,000		5,000,000		100.00		33,310,000		
		34,000,000		10,000,000		10,000,000		100.00		44,000,000		
		12,000,000		6,000,000		6,000,000		100.00		18,000,000		
		97,000,000		40,000,000		40,000,000		100.00		137,000,000		
		110,000,000		50,000,000		50,000,000		100.00		160,000,000		
		138,000,000		36,000,000		36,000,000		100.00		174,000,000		
		66,000,000		30,000,000		30,000,000		100.00		96,000,000		
		187,580,000		75,000,000		75,000,000		100.00		262,580,000		
		12,000,000						-		12,000,000		
		-		-		-		-		-		
		40,000,000		15,000,000		15,000,000		100.00		55,000,000		
		50,000,000		15,000,000		15,000,000		100.00		65,000,000		
		85,580,000		45,000,000		45,000,000		100.00		130,580,000		
		33,350,000		8,000,000		8,000,000		100.00		41,350,000		
		17,850,000						-		17,850,000		

		15,500,000		8,000,000		8,000,000		100.00		23,500,000		
		20,000,000		10,000,000		10,000,000		100.00		30,000,000		
		20,000,000		10,000,000		10,000,000		100.00		30,000,000		
		7,350,000		-		-				7,350,000		
		7,350,000								7,350,000		
		44,400,000		5,000,000		5,000,000		100.00		49,400,000		
		29,400,000		3,000,000		3,000,000		100.00		32,400,000		
		15,000,000		2,000,000		2,000,000		100.00		17,000,000		
		1,657,471,800		642,007,600		638,801,285		99.50		2,296,273,085		
		569,445,000		224,290,000		224,290,000		100.00		793,735,000		
		148,045,000		62,000,000		62,000,000		100.00		210,045,000		
		148,045,000		62,000,000		62,000,000		100.00		210,045,000		
		78,600,000		6,000,000		6,000,000		100.00		84,600,000		
		78,600,000		6,000,000		6,000,000		100.00		84,600,000		
		30,000,000		6,000,000		6,000,000		100.00		36,000,000		
		48,600,000						-		48,600,000		
		42,516,000		20,000,000		20,000,000		100.00		62,516,000		
		42,516,000		20,000,000		20,000,000		100.00		62,516,000		
		42,516,000		20,000,000		20,000,000		100.00		62,516,000		
		300,284,000		136,290,000		136,290,000		100.00		436,574,000		
		184,359,000		87,790,000		87,790,000		100.00		272,149,000		
		184,359,000		87,790,000		87,790,000		100.00		272,149,000		
		23,500,000		14,500,000		14,500,000		100.00		38,000,000		
		23,500,000		14,500,000		14,500,000		100.00		38,000,000		
		92,425,000		34,000,000		34,000,000		100.00		126,425,000		
		10,000,000		5,000,000		5,000,000		100.00		15,000,000		
		82,425,000		29,000,000		29,000,000		100.00		111,425,000		
		148,045,000		62,000,000		62,000,000		100.00		210,045,000		

		1,194,165,647		891,856,370		864,788,557		96.97		2,058,954,204		
		688,689,388		355,238,111		331,670,303		93.37		1,020,359,691		
		8,200,000		4,000,000		4,000,000		100.00		12,200,000		
		56,114,715		32,722,111		29,532,065		90.25		85,646,780		
		336,000		336,000				-		336,000		
		124,860,000		67,680,000		47,680,000		70.45		172,540,000		
		9,700,000		4,700,000		4,700,000		100.00		14,400,000		
		10,000,000		5,000,000		5,000,000		100.00		15,000,000		
		75,000,000		30,000,000		30,000,000		100.00		105,000,000		
		7,000,000		3,000,000		3,000,000		100.00		10,000,000		
		24,887,500						-		24,887,500		
		1,000,000		500,000		500,000		100.00		1,500,000		
		40,000,000		35,000,000		35,000,000		100.00		75,000,000		
		130,191,173		58,300,000		58,298,238		100.00		188,489,411		
		120,000,000		84,000,000		84,000,000		100.00		204,000,000		
		55,000,000		30,000,000		29,960,000		99.87		84,960,000		
		26,400,000								26,400,000		
		390,776,259		494,718,259		491,718,254		99.39		882,494,513		
		15,000,000		385,000,000		384,000,000		-		399,000,000		
		64,000,000		19,000,000		19,000,000		100.00		83,000,000		
		25,850,000		9,250,000		9,250,000		100.00		35,100,000		
		47,000,000		35,000,000		35,000,000		100.00		82,000,000		
		64,259,259		24,468,259		22,468,254		91.83		86,727,513		
		174,667,000		22,000,000		22,000,000		100.00		196,667,000		
		59,500,000		15,900,000		15,900,000		100.00		75,400,000		
		23,500,000						-		23,500,000		
		36,000,000		15,900,000		15,900,000		100.00		51,900,000		
		53,000,000		25,000,000		24,500,000		98.00		77,500,000		
		53,000,000		25,000,000		24,500,000		98.00		77,500,000		
		1,000,000		1,000,000		1,000,000		100.00		2,000,000		

		1,000,000		1,000,000		1,000,000		100.00		2,000,000		
		1,200,000		-		-		-		1,200,000		
		1,200,000						-		1,200,000		
		1,763,610,647		1,116,146,370		1,089,078,557		97.57		2,852,689,204		
		323,146,000		219,500,000		210,651,000		95.97		533,797,000		
		91,449,000		50,000,000		48,750,000		97.50		140,199,000		
		91,449,000		50,000,000		48,750,000		97.50		140,199,000		
		26,350,000		1,500,000		1,500,000		100.00		27,850,000		
		26,350,000		1,500,000		1,500,000		100.00		27,850,000		
		26,350,000		1,500,000		1,500,000		100.00		27,850,000		
		20,000,000		20,000,000		20,000,000		100.00		40,000,000		
		20,000,000		20,000,000		20,000,000		100.00		40,000,000		
		20,000,000		20,000,000		20,000,000		100.00		40,000,000		
		185,347,000		148,000,000		140,401,000		94.87		325,748,000		
		125,295,000		90,000,000		83,545,000		92.83		208,840,000		
		125,295,000		90,000,000		83,545,000		92.83		208,840,000		
		46,152,000		48,000,000		46,856,000		97.62		93,008,000		
		19,402,000		20,000,000		18,856,000		94.28		38,258,000		
		26,750,000		28,000,000		28,000,000		100.00		54,750,000		
		13,900,000		10,000,000		10,000,000		100.00		23,900,000		
		13,900,000		10,000,000		10,000,000		100.00		23,900,000		
		91,449,000		50,000,000		48,750,000		97.50		140,199,000		
		592,942,482		825,658,800		773,771,440		93.72		1,366,713,922		
		428,424,557		315,878,800		285,596,575		90.41		714,021,132		
		7,940,000		5,000,000		5,000,000		100.00		12,940,000		
		11,580,634		10,230,000		7,617,179		74.46		19,197,813		
		1,024,800		548,800		548,800		100.00		1,573,600		
		61,320,000		40,800,000		34,050,000		83.46		95,370,000		
		8,500,000		5,000,000		5,000,000		100.00		13,500,000		
		24,500,000		13,000,000		13,000,000		100.00		37,500,000		
		9,750,000		8,800,000		8,800,000		100.00		18,550,000		
		16,310,000		5,000,000		5,000,000		100.00		21,310,000		

		63,987,500		25,500,000		17,269,773		67.72		81,257,273		
		5,100,000		6,000,000		5,700,000		95.00		10,800,000		
		25,107,000		25,000,000		20,370,000		81.48		45,477,000		
		54,486,073		50,000,000		42,361,573		84.72		96,847,646		
		85,000,000		84,000,000		84,000,000		100.00		169,000,000		
		42,418,550		30,000,000		29,879,250		99.60		72,297,800		
		11,400,000		7,000,000		7,000,000		100.00		18,400,000		
		78,594,925		458,780,000		447,674,865		97.58		526,269,790		
		15,400,000		385,000,000		384,000,000		-		399,400,000		
		-		15,000,000		15,000,000		100.00		15,000,000		
		-		20,000,000		20,000,000		100.00		20,000,000		
		63,194,925		38,780,000		28,674,865		73.94		91,869,790		
		46,500,000		30,000,000		30,000,000		100.00		76,500,000		
		10,500,000						-		10,500,000		
		36,000,000		30,000,000		30,000,000		100.00		66,000,000		
		12,000,000		20,000,000		9,500,000		47.50		21,500,000		
		12,000,000		20,000,000		9,500,000		47.50		21,500,000		
		3,273,000		1,000,000		1,000,000		100.00		4,273,000		
		3,273,000		1,000,000		1,000,000		100.00		4,273,000		
		24,150,000		-		-		-		24,150,000		
		24,150,000						-		24,150,000		
		916,088,482		1,045,158,800		984,422,440		94.19		1,900,510,922		
7,457,300,000		2,145,625,944		781,919,390		779,475,750		99.69		2,925,101,694		
7,457,300,000		2,145,625,944		781,919,390		779,475,750		99.69		2,925,101,694		
1,158,760,000		240,664,532		129,620,000		129,515,100		99.92		370,179,632		
		134,134,800		58,370,000		58,265,200		99.82		192,400,000		

		106,529,732		71,250,000		71,249,900		100.00		177,779,632		
2,086,880,000		462,669,600		128,536,890		128,392,550		99.89		591,062,150		
		238,236,600								238,236,600		
		165,520,800		67,250,000		67,221,750		99.96		232,742,550		
		-								-		
		58,912,200		61,286,890		61,170,800		99.81		120,083,000		
		-						-		-		
2,500,680,000		634,815,232		183,640,000		183,243,900		99.78		818,059,132		
		42,331,229		34,400,000		34,372,300		99.92		76,703,529		
		-						-		-		
		400,928,103		87,900,000		87,720,100		99.80		488,648,203		
		76,137,700		43,450,000		43,403,900		99.89		119,541,600		
		56,490,000								56,490,000		
		-						-		-		
		-						-		-		
		58,928,200		17,890,000		17,747,600		99.20		76,675,800		
612,980,000		193,164,500		72,562,500		72,518,700		99.94		265,683,200		

		193,164,500		72,562,500		72,518,700		99.94		265,683,200		
1,098,000,000		614,312,080		267,560,000		265,805,500		99.34		880,117,580		
		-		32,850,000		32,453,100		98.79		32,453,100		
		-						-		-		
		82,512,100		14,150,000		14,053,700		99.32		96,565,800		
		14,100,000		20,000,000		19,983,200		99.92		34,083,200		
		158,685,200		53,810,000		52,958,400		98.42		211,643,600		
		359,014,780		146,750,000		146,357,100		99.73		505,371,880		
0		23,550,000		12,000,000		11,900,000		99.17		35,450,000		
-		23,550,000		12,000,000		11,900,000		99.17		35,450,000		
		23,550,000		12,000,000		11,900,000		99.17		35,450,000		
		23,550,000		12,000,000		11,900,000		99.17		35,450,000		
3,861,920,000		1,440,205,763		557,910,400		542,254,837		97.19		1,982,460,600		
3,234,140,000		1,126,235,263		475,910,400		471,451,874		99.06		1,597,687,137		
		7,500,000		3,000,000		3,000,000		100.00		10,500,000		
		46,284,430		26,100,000		24,847,094		95.20		71,131,524		
		2,292,000		1,097,600		873,600		79.59		3,165,600		
		10,400,000		5,200,000		4,543,200		87.37		14,943,200		
		157,000,000		47,520,000		47,520,000		100.00		204,520,000		
		57,000,000		28,500,000		28,500,000		100.00		85,500,000		
		-						-		-		
		55,000,000		28,330,000		28,330,000		100.00		83,330,000		

		29,295,400		14,500,000		14,500,000		100.00		43,795,400		
		6,000,000		2,500,000		2,500,000		100.00		8,500,000		
		30,000,000						-		30,000,000		
		30,125,000		13,162,800		12,950,000		98.38		43,075,000		
		22,000,000		12,000,000		12,000,000		100.00		34,000,000		
		408,338,433		150,000,000		149,887,980		99.93		558,226,413		
		265,000,000		144,000,000		142,000,000		98.61		407,000,000		
474,860,000		229,882,500		62,000,000		62,000,000	17,487,000.00	100.00		291,882,500		
		75,500,000						-		75,500,000		
		21,900,000						-		21,900,000		
		16,000,000		8,500,000		8500000		100.00		24,500,000		
		71,482,500		51,000,000		51,000,000		100.00		122,482,500		
		5,000,000		2,500,000		2,500,000		100.00		7,500,000		
		40,000,000						-		40,000,000		
205,970,000		57,000,000						-		57,000,000		
		57,000,000						-		57,000,000		
124,830,000		20,000,000		20,000,000		8,802,963		44.01		28,802,963		
		20,000,000		20,000,000		8,802,963		44.01		28,802,963		
28,090,000		7,088,000		0						7,088,000		

		7,088,000								7,088,000		
		3,609,381,707		1,351,829,790		1,333,630,587		98.65		4,943,012,294		

Perangkat Daerah Penanggung Jawab	Ket.
12	13

